



قطاع الصناعة في الجمهورية اليمنية

.

:

.

.

.

.

.

.

.

.

.

.

.

.

..

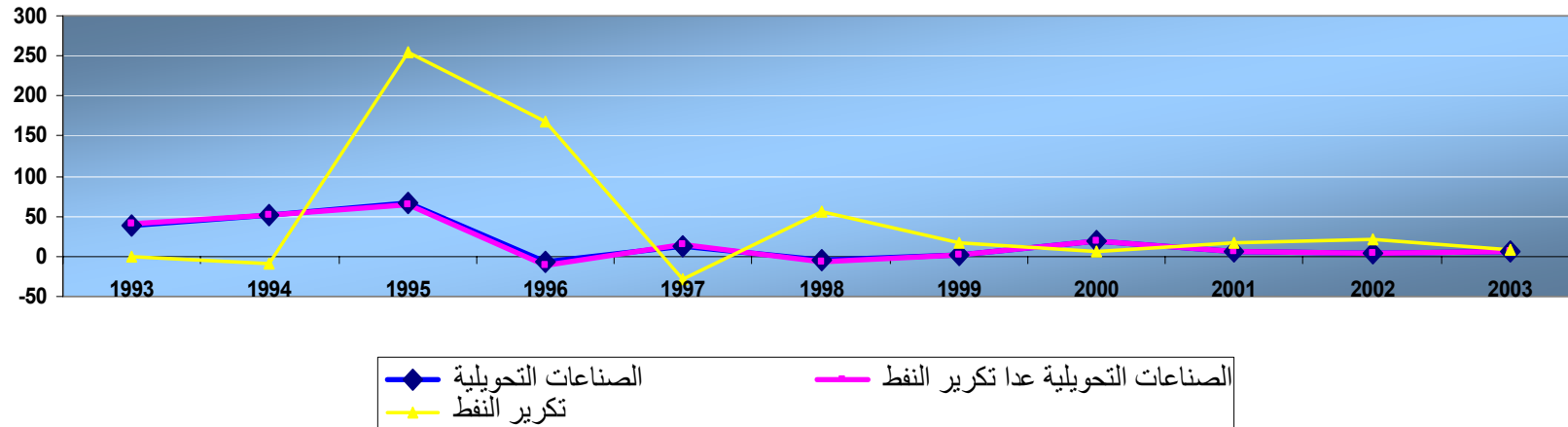
.

%

(-)

() - ()

معدلات النمو الصناعي للأعوام (2003-93) بالأسعار الجارية (%)



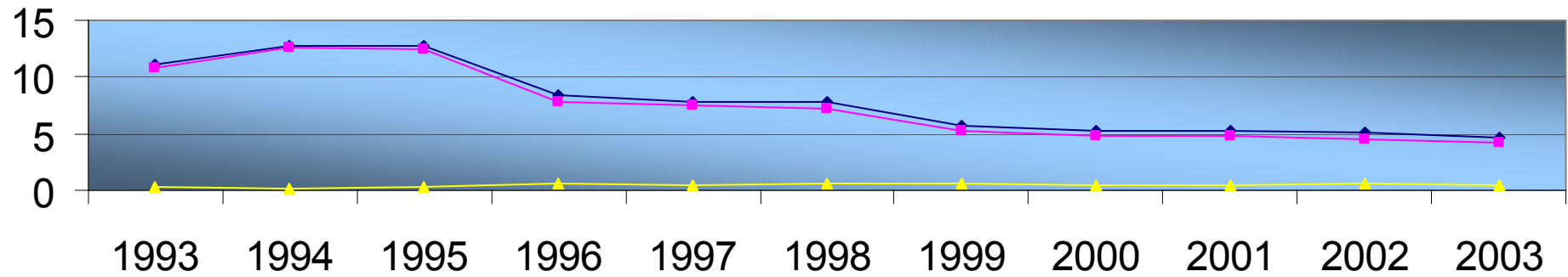
(-)

()

(%)

,	,	,	,	,	,	,	,	,	,	,	
,	,	,	,	,	,	,	,	,	,	,	
,	,	,	,	,	,	,	,	,	,	,	

تطور مساهمة قطاع الصناعات التحويلية في تركيب الناتج المحلي الاجمالي للأعوام (١٩٩٣-٢٠٠٣م) بالأسعار الجارية (%)



تكرير النفط — الصناعات التحويلية عداء تكرير النفط — الصناعات التحويلية

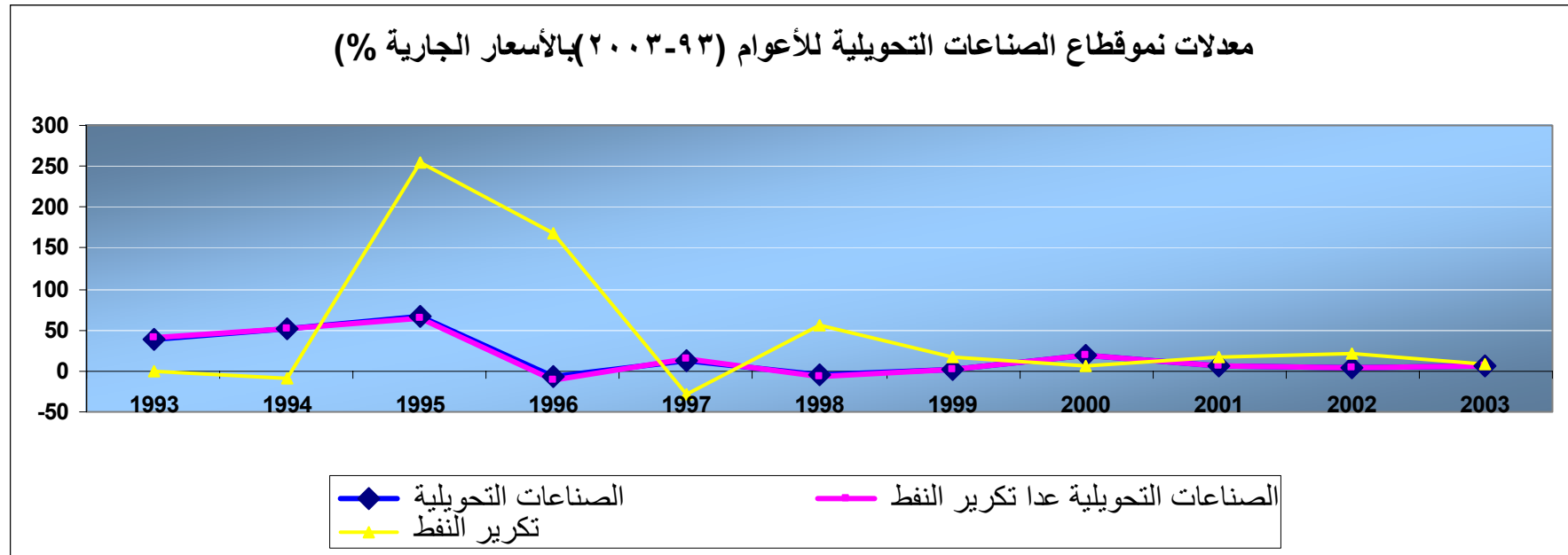
(%)

(-)

()

,	,	,	,	,	,	-	,	,	-	,	,
,	,	,	,	,	,	-	,	,	-	,	,
,	,	,	,	,	,	,	-	,	,	-	,

معدلات نمو قطاع الصناعات التحويلية للأعوام (١٩٩٣-٢٠٠٣) بالأسعار الجارية (%)



()

()

()

% ,

. % ,

)

(-) (

% ,

. % ,

() () ()

⋮ _____

.

.

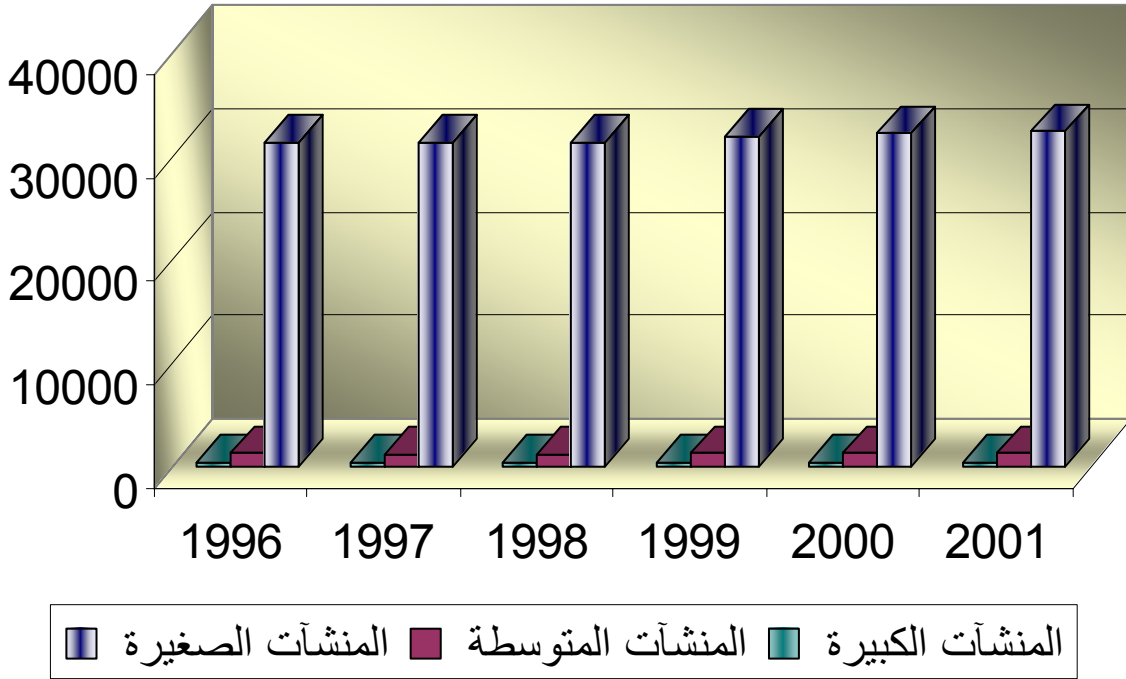
.

:

()

()

تطور اعداد المنشآت الصناعية



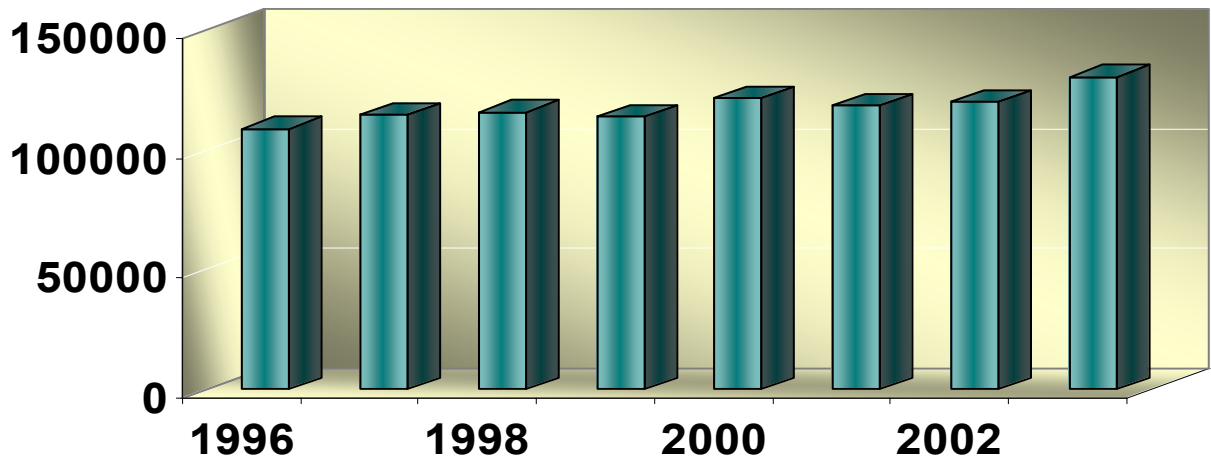
()

(-)

: _____ *

()

تطور اعداد العمال خلال الفترة من ١٩٩٦/٢٠٠٣م



()

()

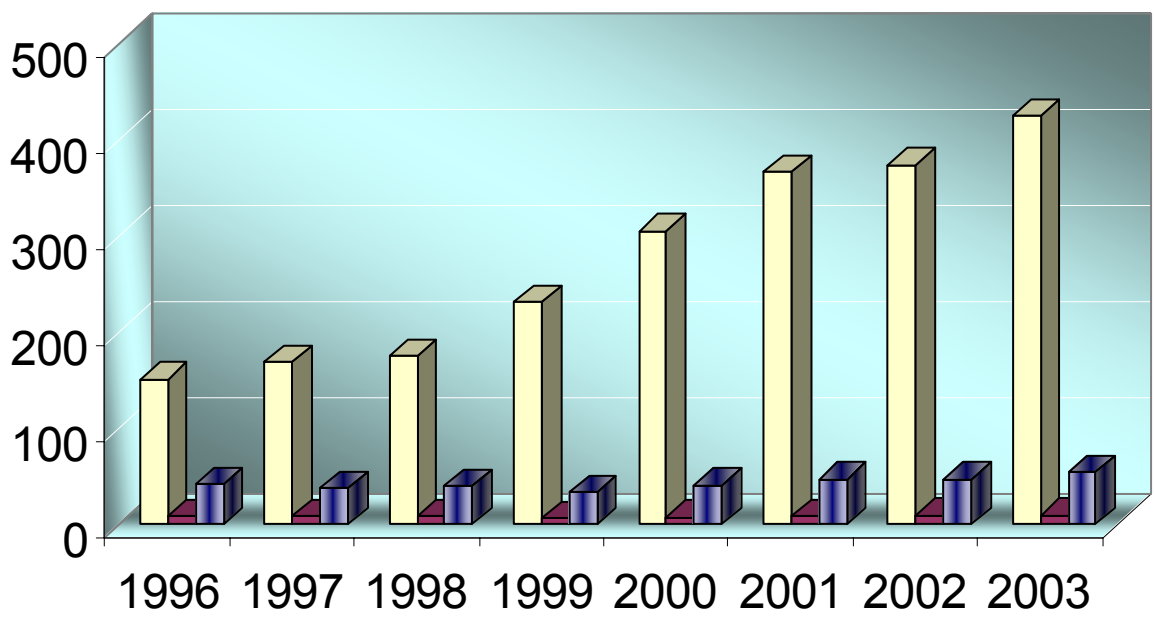
(-)

()

(- -)

()

تطور قيمة الانتاج في المنشآت الصناعية خلال الفترة من ١٩٩٦/٢٠٠٣ م



المنشآت الكبيرة المنشآت المتوسطة المنشآت الصغيرة

()

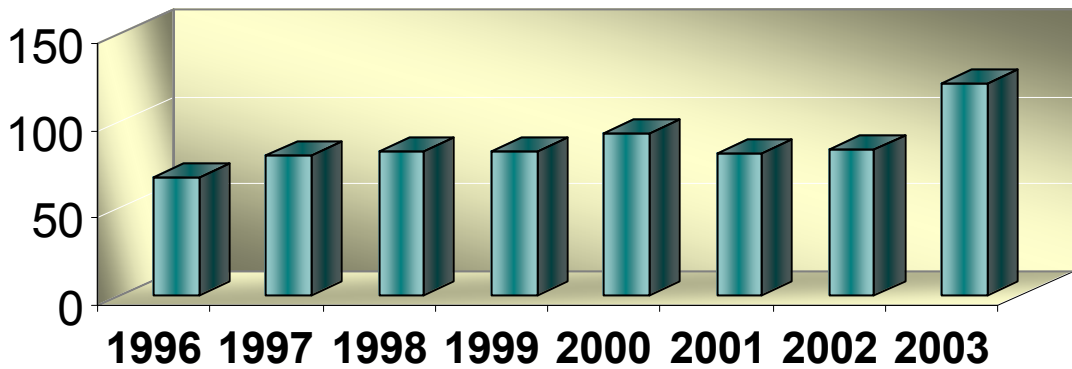
)

.(

()

()

تطور القيمة المضافة في المنشآت الصناعية خلال الفترة من
١٩٩٦/٢٠٠٣ م



(-)

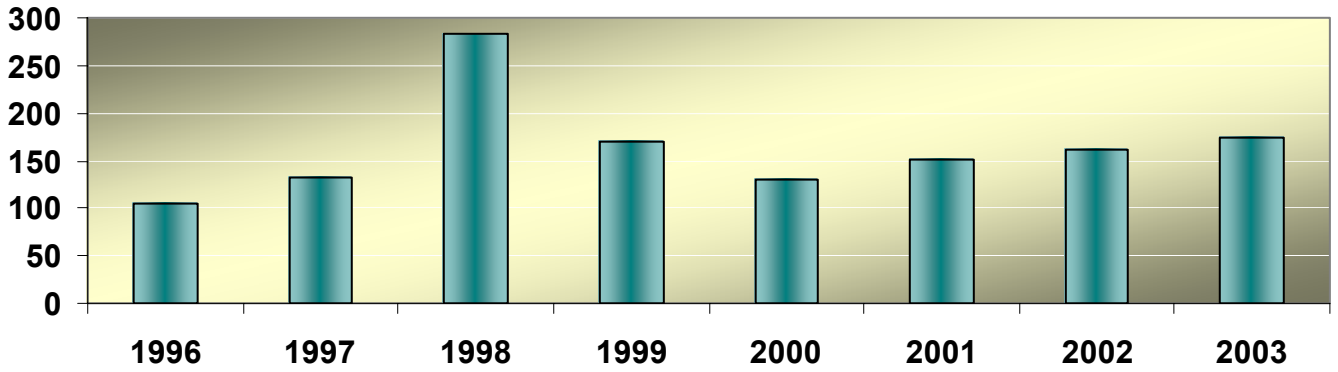
()

()

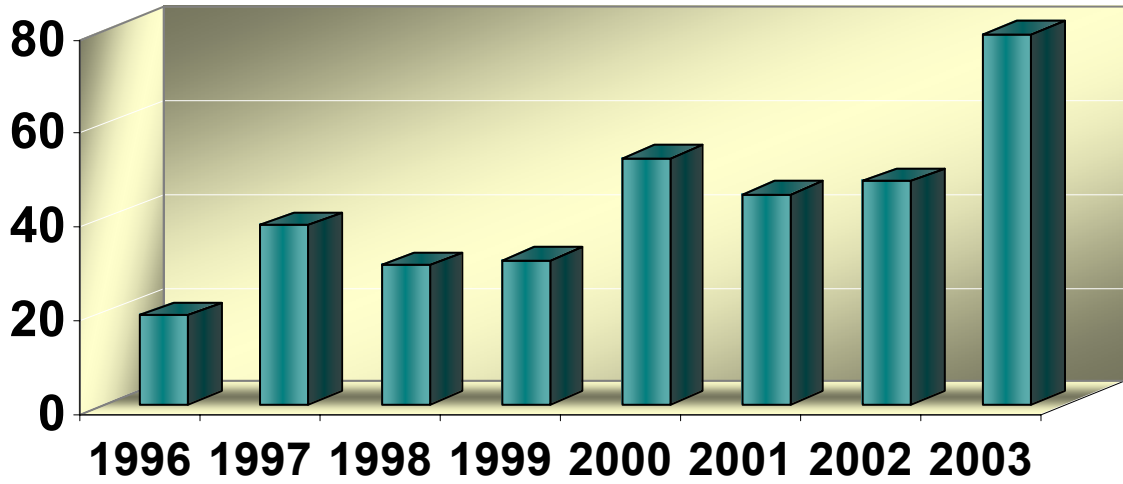
(-)

'	'	'	'	'	'	'	'	

اجمالي المشاريع الاستثمارية لقطاع الصناعة خلال الفترة من ١٩٩٦/٢٠٠٣ م



التكلفة الاستثمارية للمشاريع الصناعية خلال الفترة من ١٩٩٦/٢٠٠٣ م



()

() _____

%

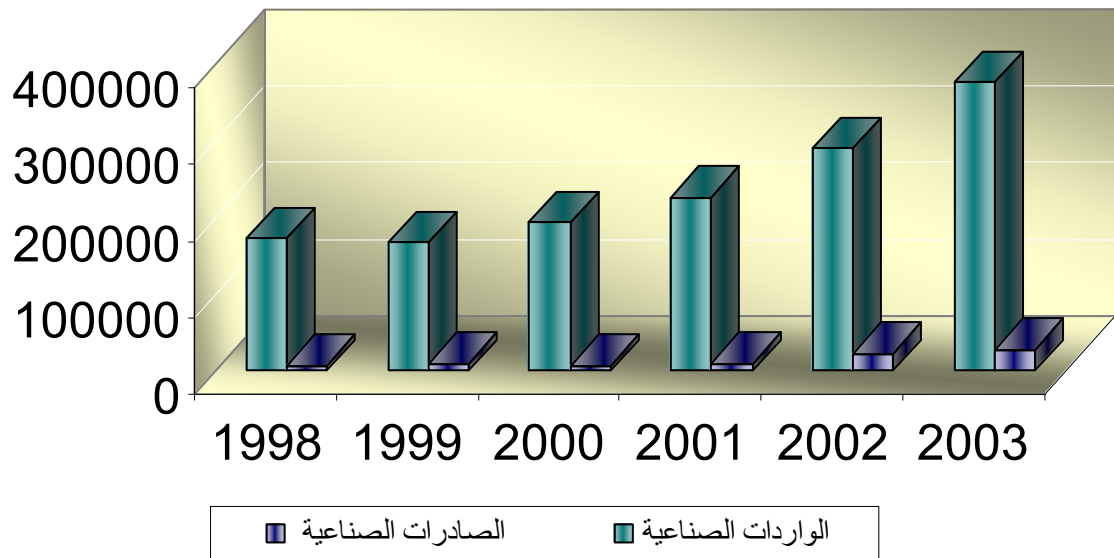
(-)

%

()

						-	

الصادرات والواردات الصناعية خلال الفترة من ١٩٩٨/٢٠٠٣ م



-
-
-
-
-
-

*

-

.

.

-

.

-

.

-

.

-

.

-

.

-

.

-

.

-

.

. - -
 . - -
 . - -
 - - -
 - - -
 - /)- - -
 - - -
 - (-) - -
 - - -