



الجمهورية اليمنية
وزارة الثقافة

المكتب الفني
الإدارة العامة للتخطيط والإحصاء
إدارة الإحصاء

الثقافة

×

أرقام



إدارة الإحصاء

إدارة الإحصاء



علي عبدالله صالح

رئيس الجمهورية



إدارة الإحصاء

بِسْمِ اللَّهِ الرَّحْمَنِ الرَّحِيمِ



المقدمة:

أهمية الإحصاء

نظراً لما للثقافة من دور بارز في عملية التطوير والتنمية فإن الاهتمام بعملية جمع ونشر البيانات الإحصائية الثقافية تتزايد كمؤشر نحو تحديد المعلومات ومتابعتها والاستفادة منها.

فالإحصاء علم قديم ولكنه أصبح في عصرنا الحالي بالغ الأهمية تتم به دراسة واقعة المجتمع من مختلف النواحي السكانية والعلمية والثقافية والإمكانات الاقتصادية والزراعية والصناعية وتوسع الإحصاء في بلد ما ودقة بياناته يدل على تقدم ذلك البلد.

ويرجع السبب في تسمية عصرنا الحاضر بعصر المعلومات إلى علم الإحصاء ولأهمية تجميع وتحليل البيانات وتحويلها إلى معلومات نجد أن كافة وسائل الإعلام تعتمد على تكتيك تلخيص المعلومات الإحصائية ومن هنا أصبحت الحاجة إلى مهارات تحليل وتفسير المعلومات أكثر مما كانت عليه الحاجة قبل عشرين عاماً مضت.

والإحصاء من المواضيع الهامة التي تساعد على تطبيق كثير من المفاهيم والمهارات الرياضية. ومثال ذلك فإن فهم الأعداد والكسور العادية والكسور العشرية النسبة والنسبة المئوية وكثير من العمليات الحسابية يتم عن طريق تطبيقاتها في الإحصاء.

يسر وزارة الثقافة أن تصدر النشرة الإحصائية الخاصة بالبيانات الثقافية لعام 2008م والتي تتضمن المعطيات الإحصائية الثقافية في الجمهورية اليمنية وتقديمه للدارسين والباحثين والمهتمين بالثقافة.

إدارة الإحصاء



أولاً: الجدول



جدول

يوضح الأنشطة التي يقوم بها المركز النسوي لعام 2008/2007م

م	نوع النشاط	مدة الدورة	عدد المنتسبين			عدد الخريجين		
			الدورة الأولى	الدورة الثانية	الإجمالي	الدورة الأولى	الدورة الثانية	الإجمالي
1.	تطريز حرير	ستة أشهر	26	26	52	26	26	52
2.	تطريز ذهب	ستة أشهر	11	10	21	11	10	21
3.	خياطة	ستة أشهر	13	15	28	13	15	28
4.	نسيج لوحات	ستة أشهر	4	2	6	4	2	6
5.	نسيج معاوز	ستة أشهر	2	2	4	2	2	4
الإجمالي			56	55	111	56	55	111



جدول

يوضح الأنشطة التي يقوم بها المركز الحرفي لعام 2008م

م	الأقسام	مدة الدورة	عدد المنتسبين			عدد الخريجين		
			الدورة الأولى	الدورة الثانية	الإجمالي	الدورة الأولى	الدورة الثانية	الإجمالي
1.	النحت على الخشب	ستة أشهر	4	5	9	5	6	11
2.	قسم العقيق	ستة أشهر	7	6	13	6	5	11
3.	قسم الفضة	ستة أشهر	5	8	13	7	6	13
4.	قسم النسيج	ستة أشهر	4	5	9	4	3	7
الإجمالي			20	24	44	22	20	42



جدول

يوضح عدد المحلات الثقافية في الجمهورية اليمنية الخاصة برسوم الخدمات لعام 2008م

م	المحافظة	الاستديوهات	الإنتاج الفني	الاستديوهات	محلات C.D	المطابع التجارية	مكاتب الترجمة	دور النشر	الخطاطين	والإعلان الدعائية	الأكتاف	المستندات طبع	استيراد كتب	دور السينما	المكتبات	معامل تصوير	استيراد أفلام سينما	مطابع الكمبيوتر	آثار وإنترنت	أخرى
(١)	الأمانة	91	20	91	68	81	54	96	150	117	11	14	22	4	115	91	0	28	215	
(٢)	عدن	86	2	101	46	22	81	0	92	56	24	56	11	0	101	25	1	96	116	
(٣)	حضر موت	53	5	64	25	15	6	1	24	20	73	51	1	0	64	16	0	45	61	
(٤)	تعز	102	2	84	63	12	16	2	55	3	84	52	4	0	84	102	0	62	75	
(٥)	الحديدة	72	3	65	75	15	45	2	75	32	93	45	2	0	65	45	0	32	65	
(٦)	إب	45	6	52	62	12	12	0	45	22	65	72	0	0	52	65	0	73	92	
(٧)	لحج	19	1	2	13	0	2	0	3	2	15	12	0	0	2	2	0	5	5	
(٨)	صنعاء	12	0	4	0	0	0	0	0	0	0	0	0	0	4	0	0	0	0	
(٩)	حجة	16	0	7	0	0	0	0	0	0	0	0	0	0	7	0	0	0	0	
١٠	نمار	69	0	14	25	3	7	0	12	0	10	12	0	0	14	15	0	12	10	
١١	شبيوة	10	0	15	2	1	0	0	0	0	0	10	0	0	15	0	0	17	12	
١٢	صعدة	8	0	9	0	0	0	0	2	0	3	0	0	0	9	1	0	2	7	
١٣	المهرة	13	0	12	0	0	0	0	2	0	3	5	0	0	12	3	0	5	9	



م	المحافظة	الاستديوهات	الإنتاج الفني	الاستديوهات	C.D	المطابع التجارية	مكاتب الترجمة	دور النشر	الخطاطين	والإعلان الدعائية	الأكتاف	المستندات طبع	استيراد كتب	دور السينما	المكتبات	معمل تصوير	استيراد أفلام سينما	مطابع الكمبيوتر	آثار وإنترنت	أخرى
١٤	مأرب	14	0	12	0	0	2	0	1	0	3	5	0	0	8	2	0	2	2	
١٥	أبين	0	0	13	0	0	0	0	3	3	5	5	0	0	12	4	0	2	3	
١٦	المحويت	17	0	15	0	0	0	0	0	3	5	0	0	0	10	1	0	2	1	
١٧	البيضاء	17	0	22	0	2	1	0	0	2	5	2	0	0	2	2	0	4	5	
١٨	الجوف	3	0	2	0	1	1	0	2	0	1	3	0	0	3	1	0	2	1	
١٩	عمران	12	2	10	0	0	0	0	5	0	15	20	0	0	12	1	0	3	4	
٢٠	الضالع	15	0	81	0	0	0	0	15	0	12	25	0	0	15	2	0	5	1	
٢١	ريمة	3	0	2	0	0	0	0	0	0	1	0	0	0	3	0	0	0	0	
	الإجمالي	677	41	776	382	161	227	101	486	260	428	389	40	4	609	378	1	397	684	



جدول

يوضح عدد المجالات الثقافية والكتب

التي تم التصريح لها من قبل وزارة الثقافة لعام 2008م

م	الأشهر	المجالات الثقافية	الكتب
١.	يناير	31	-
٢.	فبراير	31	-
٣.	مارس	31	-
٤.	إبريل	31	-
٥.	مايو	31	-
٦.	يونيو	31	1
٧.	يوليو	31	1
٨.	أغسطس	31	1
٩.	سبتمبر	31	1
١٠.	أكتوبر	31	1
١١.	نوفمبر	31	1
١٢.	ديسمبر	31	1
الإجمالي		372	7



جدول

يوضح عدد أفلام الفيديو cd

التي تم مراقبتها عبر وزارة الثقافة لعام 2008م

م	الأشهر	الأفلام Cd
.١	يناير	40.000
.٢	فبراير	15.213
.٣	مارس	20.000
.٤	إبريل	17.000
.٥	مايو	10.000
.٦	يونيو	25.000
.٧	يوليو	4.000
.٨	أغسطس	5.000
.٩	سبتمبر	10.000
.١٠	أكتوبر	7.000
.١١	نوفمبر	4.000
.١٢	ديسمبر	5.000
الإجمالي		162.213



جدول

يوضح عدد أشرطة الكاسيت

التي تم التصريح لها أو مراقبتها عبر وزارة الثقافة لعام 2008م

م	الأشهر	عدد أشرطة الكاسيت التي تم التصريح لها	عدد أشرطة الكاسيت التي تم مراقبتها عبر المطار وتم التصريح لها
١.	يناير	12	بلغ عدد أشرطة الكاسيت
٢.	فبراير	21	التي تم
٣.	مارس	13	مراقبتها
٤.	إبريل	1	عبر مطار
٥.	مايو	26	صنعاء
٦.	يونيو	13	الدولي
٧.	يوليو	2	خلال عام
٨.	أغسطس	28	2008م
٩.	سبتمبر	6	(15.00)
١٠.	أكتوبر	5	شريط كاست
١١.	نوفمبر	9	
١٢.	ديسمبر	31	
الإجمالي		193	15.00

جدول



يوضح عدد الأعمال الابداعية التي تم منحها شهادة تسجيل لعام

2008م

العدد الشهادات	نوع المصنف					الأشهر	م
	صور فتوغرافية	مشروع	شعار	دليل	كتاب		
1	1	-	-	-	-	يناير	1
-	-	-	-	-	-	فبراير	2
-	-	-	-	-	-	مارس	3
1	-	-	-	-	1	إبريل	4
2	-	-	-	1	1	مايو	5
2	-	-	1	1	-	يونيو	6
8	1	-	1	4	2	يوليو	7
9	7	1	-	1	-	أغسطس	8
-	-	-	-	-	-	سبتمبر	9
-	-	-	-	-	-	أكتوبر	10
5	-	-	-	1	4	نوفمبر	11
-	-	-	-	-	-	ديسمبر	12
28	9	1	2	8	8	الإجمالي	



جدول

يوضح عدد الدوريات والصحف الصادرة عن وزارة الثقافة لعام 2008م

متوسط عدد النسخ المطبوعة	مجال تخصصها	اللغة التي تصدر بها	الزمن	اسم الدورية
3.000	ثقافية	العربية	شهرية	مجلة الثقافة
2.000	تاريخية متنوعة	العربية	فصلية	مجلة الإكليل

جدول



يوضح عدد إجمالي الكتب في قاعة زيد مطيع دماج وقاعة سليمان

العيسى

م	العناوين	قاعة زيد مطيع دماج	قاعة سليمان العيسى	الإجمالي
١.	معارف عامة	1175	911	2086
٢.	فلسفة وعلوم	597	823	1420
٣.	ديانات	1060	4218	5278
٤.	علوم اجتماعية	2210	4468	6678
٥.	لغات	395	629	1023
٦.	علوم طبيعية	669	609	1278
٧.	علوم تطبيقية	1544	1483	3027
٨.	الفنون	674	537	1211
٩.	الأداب	2760	5262	8022
١٠.	الجغرافيا والتاريخ	1294	5262	6556
	الإجمالي	12377	24202	36579



جدول

يوضح الفنون التشكيلية لعام 2008م

نسبة عدد الزوار	متوسط عدد اللوحات في كل معرض		عدد المعارض		عدد الفنانين العاملين في المجال	البيان
	خارجي	داخلي	خارجي	داخلي		
4.000	50	150	2	11	1485	الرسم والتصوير
-	-	-	-	-	6	الحفر/الجرافيك
-	-	-	-	-	8	النحت
-	-	-	-	-	-	الخزف
-	-	-	-	1	1	الخط العربي
-	-	-	-	-	-	فنون النسخ
-	-	-	-	-	-	صناعات تقليدية
4.000	50	150	2	12	1500	الإجمالي



جدول

يوضح توزيع المنشآت الثقافية في الجمهورية اليمنية لعام 2008م

م	المحافظة	المكتبات العامة	المكتبات المتخصصة بالمخطوطات	المراكز الثقافية	المتاحف الوطنية والشعبية	معاهد الفنون الجميلة	بيوت الثقافة	مسرح الهواء الطلق
(١)	أمانة العاصمة	3	3	1	2		1	2
(٢)	عدن	3			2	1	1	
(٣)	تعز	2		1	2		1	
(٤)	حضر موت	5	1	1	3		1	
(٥)	الحديدة	1		1	1		1	
(٦)	إب	4		1	3		1	
(٧)	صنعاء	1						
(٨)	لحج	2		1	3			
(٩)	ذمار	1		1	2			
(١٠)	البيضاء	1		1				
(١١)	أبين	1		1				1
(١٢)	شبوة	1		1	2			
(١٣)	المهرة	1		3				
(١٤)	صعدة	1		1				
(١٥)	حجة	1		1				
(١٦)	المحويت	2		1				
(١٧)	مأرب	2						
(١٨)	الجوف	1						
(١٩)	الضالع	2		1	1			
(٢٠)	عمران	3						
(٢١)	ريمة	2						
	الإجمالي	40	4	17	21	1	6	3

جدول

يوضح توزيع المكتبات العامة في محافظات الجمهورية لعام 2008م



م	اسم المكتبة	الموقع	تاريخ الإنشاء	عدد العناوين	
				عربي	أجنبي
١.	دار الكتب	الأمانة	١٩٦٨م	٢٣.٩٧٨	٣.٧٣١
٢.	مكتبة المركز الثقافي	الأمانة	٢٠٠٢م	١٠.٠٠٠	٢
٣.	مكتبة الأحداث	الأمانة	٢٠٠٢م	٥.٢٠٠	٠
٤.	المكتبة الوطنية	عدن	١٩٨٠م	٣٥.٠٠٠	٢.١٦٠
٥.	مكتبة مسواط	عدن	٢٠٠٥م	٣.٢٠٠	٠
٦.	مكتبة الإكليل	عدن	٢٠٠٥م	٣.٨٠٠	٠
٧.	المكتبة السلطانية	حضر موت	١٩٤١م	١٢.٥٦٠	٠
٨.	مكتبة علي أحمد باكثير	حضر موت	٢٠٠٠م	٥.٢٠٠	٠
٩.	مكتبة المكلا	حضر موت	٢٠٠٣م	٦.٢٠٠	٠
١٠.	مكتبة غيل باوزير	حضر موت	٢٠٠٥م	٥.٣٠٠	٠
١١.	مكتبة الشحر	حضر موت	٢٠٠٥م	٣.٢٠٠	٠
١٢.	المكتبة العامة	تعز	٢٠٠١م	٦.٣٠٠	٠
١٣.	مكتبة الأعلوم بالمواسط	تعز	٢٠٠٥م	٤.٣٠٠	٠
١٤.	المكتبة العامة	إب	٢٠٠٠م	٧.٨٠٠	٠
١٥.	مكتبة يريم	إب	٢٠٠٠م	٣.٦٠٠	٠
١٦.	مكتبة جبلة	إب	٢٠٠٠م	٢.٠٠٠	٠
١٧.	مكتبة النادرة	إب	٢٠٠٢م	١.٥٠٠	٠
١٨.	مكتبة الحوطة	لحج	٢٠٠٤م	٢.٠٠٠	٠
١٩.	مكتبة طور الباحة	لحج	٢٠٠٤م	١.٥٠٠	٠
٢٠.	المكتبة العامة	البيضاء	٢٠٠٤م	٢.٢٠٠	٠

جدول

يوضح توزيع المكتبات العامة في محافظات الجمهورية لعام 2008م

م	اسم المكتبة	الموقع	تاريخ الإنشاء	عدد العناوين	
				عربي	أجنبي
٢١	المكتبة العامة	الحديدة	2001م	5.200	0
٢٢	مكتبة البردوني	نمار	1999م	3.600	0
٢٣	المكتبة العامة	حجة	1999م	3.500	0
٢٤	المكتبة العامة	صعدة	2000م	2.500	0
٢٥	المكتبة العامة	المحويت	2001م	3.100	0
٢٦	مكتبة خبت النويرة	المحويت	2005م	2.100	0
٢٧	مكتبة مديرية براقش	مأرب	1995م	3.200	0
٢٨	المكتبة العامة	مأرب	2007م	2.300	0
٢٩	مكتبة مديرية الفيل	الجوف	1997م	1.800	0
٣٠	المكتبة العامة	الجوف	2007م	1.800	0
٣١	مكتبة مناخة	صنعاء	2004م	1.900	0
٣٢	مكتبة عتق	شبوة	2003م	1.800	0
٣٣	المكتبة العامة	عمران	2004م	1.950	0
٣٤	مكتبة السودة	عمران	1997م	2.500	0
٣٥	المكتبة العامة	عمران	2007م	3.000	0
٣٦	مكتبة زنجبار	أبين	2005م	1.300	0
٣٧	المكتبة العامة	الضالع	2003م	1.900	0
٣٨	مكتبة دمت	الضالع	2007م	2.100	0
٣٩	المكتبة العامة بالغيظة	المهرة	2001م	3.000	0
٤٠	مكتبة السلفية	ريمة	2003م	3.200	0
الإجمالي					

جدول

يوضح المكتبات المتخصصة بالأطفال وتم إنشائها

من قبل الجمعيات اليمنية لنشر الثقافة والمعرفة لعام 2008م



م	اسم المكتبة	الموقع	عدد العناوين
(١)	المكتبة الأولى	مبنى الدراسات الإسلامية – صنعاء	5.000
(٢)	المكتبة الثانية	الأمانة – بيت معياد	5.000
(٣)	المكتبة الثالثة	الأمانة – باب اليمن – النادي الأهلي	5.000
(٤)	المكتبة الرابعة	الأمانة – خلف حديقة الثورة	5.000
(٥)	المكتبة الخامسة	الأمانة – ش/ الجراف	5.000
(٦)	مكتبة المركز الثقافي	الأمانة	300
(٧)	المكتبة السادسة	عدن	5.000
(٨)	مكتبة المكلا	حضر موت	3.000
	الإجمالي		33.300



جدول

يوضح دور المخطوطات ومحتوياتها في الجمهورية لعام 2008م

م	اسم المكتبة	الموقع	الكتب	عدد العناوين	الرقوق القرآنية
(١)	المكتبة الشرقية بالجامع الكبير	الأمانة	4.179	12.000	6.000
(٢)	المكتبة الغربية بالجامع الكبير	الأمانة	3.812	11.000	-
(٣)	دار المخطوطات	الأمانة	4.000	5.000	26.443
(٤)	مكتبة الأحقاف/ تريم	حضر موت	5.300	6.800	-
الإجمالي			17.300	34.800	32.443



جدول

يوضح عدد الدول العربية والأجنبية وعدد دور النشر المشاركة

في معرض صنعاء الدولي لعام 2008م

م	أسم الدولة	عدد دور النشر
1	اليمن	48
2	السعودية	12
3	الكويت	5
4	أع م/ دبي	2
5	الشارقة	1
6	قطر	1
7	سلطنة عُمان	1
8	الأردن	26
9	سوريا	39
10	لبنان	24
11	مصر	106
12	ليبيا	1
13	تركيا	2
14	ألمانيا	1
15	فرنسا	1
	الإجمالي	270

جدول يوضح

عدد المتاحف وأسمائها حسب المحافظات التابعة لوزارة الثقافة لعام 2008م



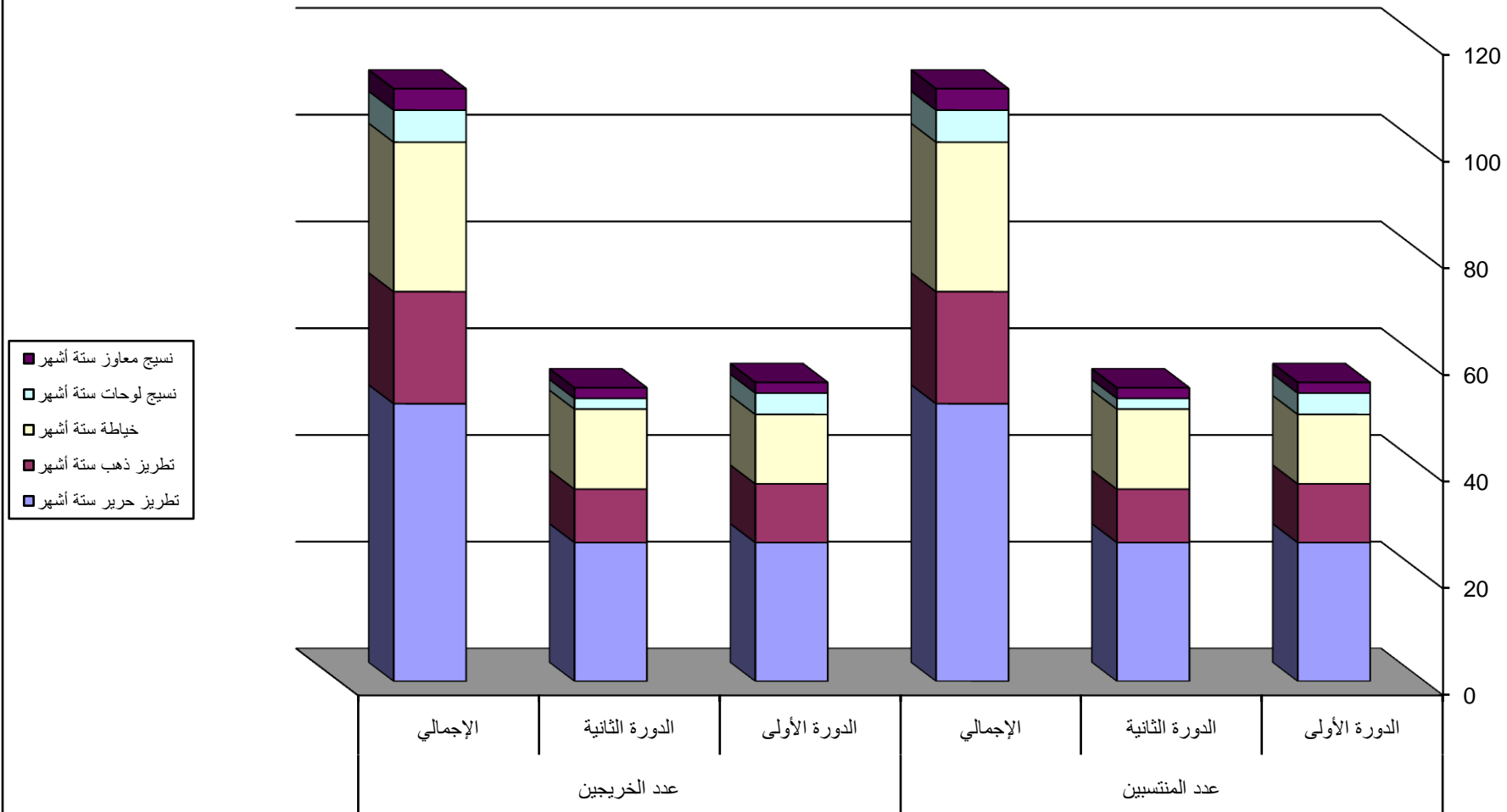
ملاحظات	اسم المتحف	عدد المتاحف	المحافظة
	المتحف الوطني الموروث الشعبي	2	أمانة العاصمة
	المتحف الوطني الموروث الشعبي	2	محافظة عدن
	متحف صالة متحف العرض	2	محافظة تعز
	متحف سيئون متحف المكلا المتحف البحري	3	محافظة حضرموت
	متحف الضالع	1	محافظة الضالع
	متحف إب متحف ظفار متحف جبل العود	3	محافظة إب
	متحف الحديدة	1	محافظة الحديدة
	متحف الحوطة متحف بني بكر متحف ردفان	3	محافظة لحج
	متحف نمار متحف بينون	2	محافظة نمار
	متحف عتق متحف بيحان	2	محافظة شبوة
		21	الإجمالي



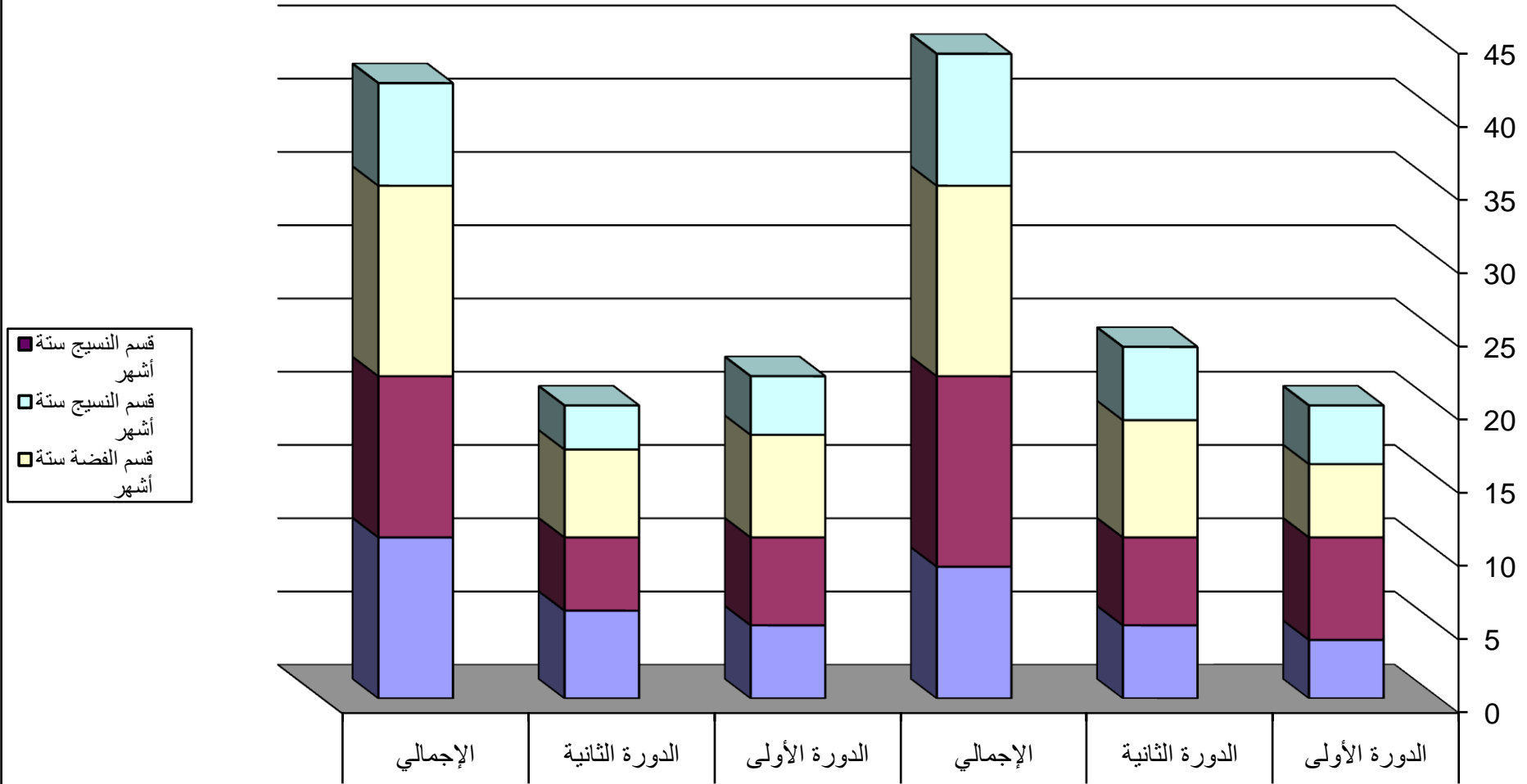
ثانياً: الرسوم الإحصائية



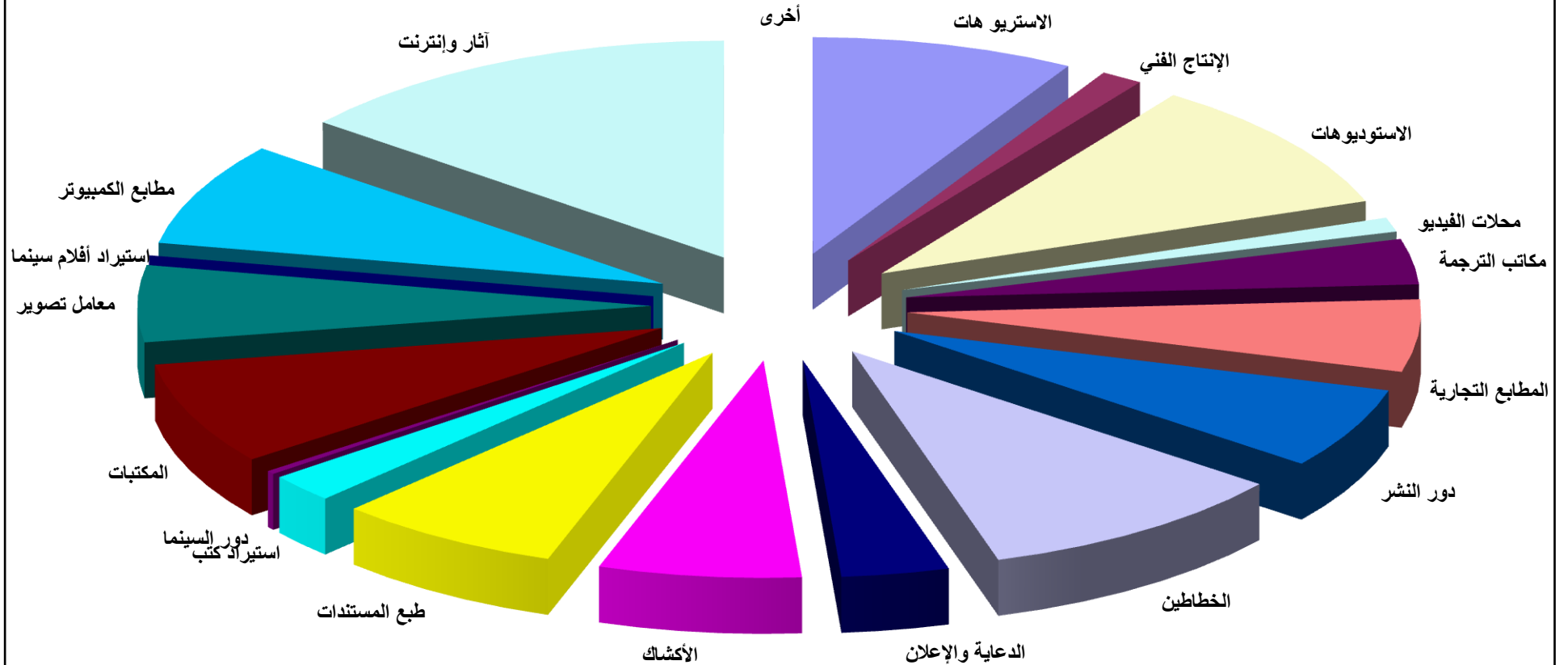
رسم يوضح الأنشطة التي يقوم بها المركز النسوي لعام ٢٠٠٧/٢٠٠٨ م



رسم يوضح الأنشطة التي يقوم بها المركز الحرفي لعام ٢٠٠٨ م



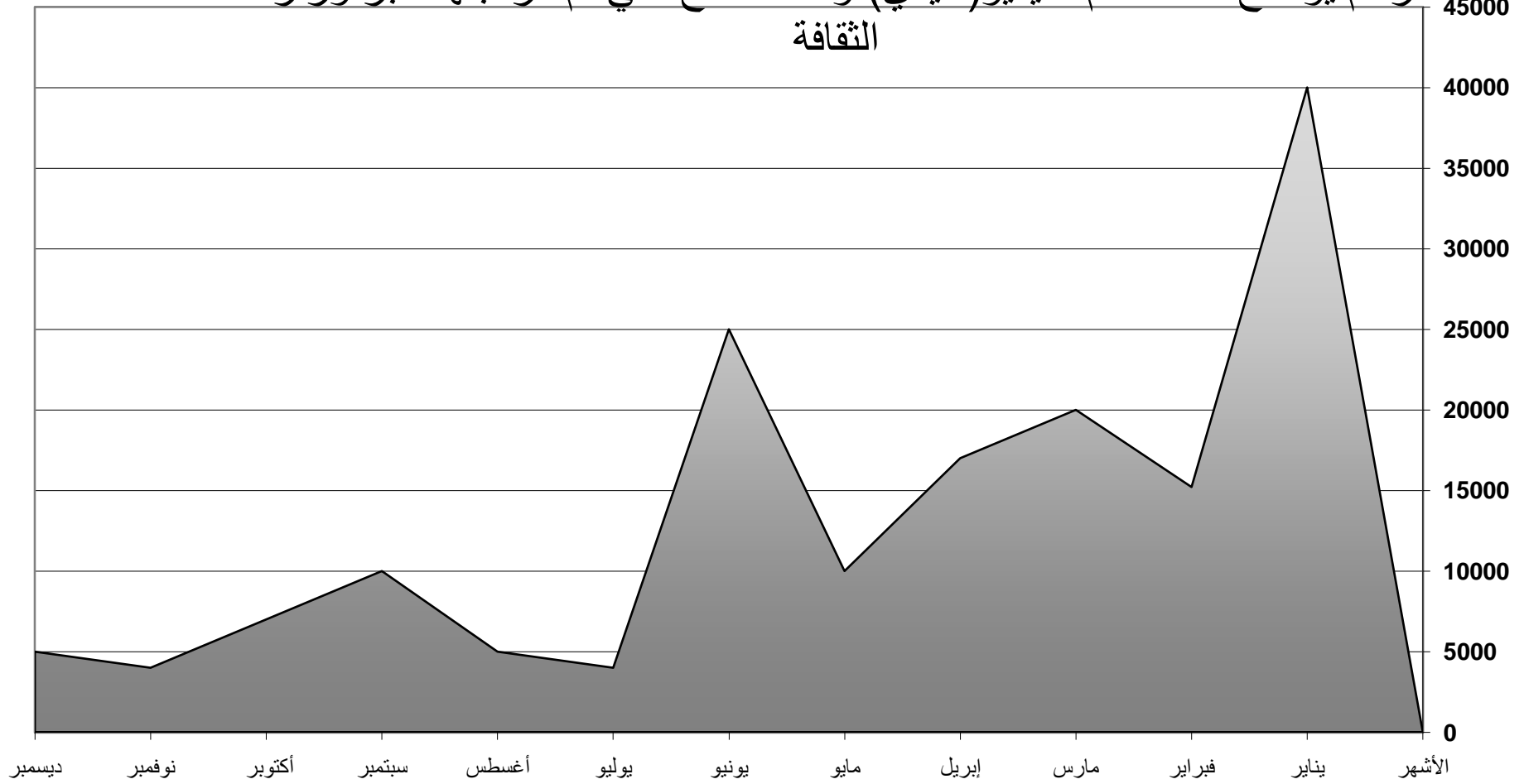
رسم يوضح عدد المحلات الثقافية في الجمهورية اليمنية الخاصة برسوم الخدمات لعام ٢٠٠٨م



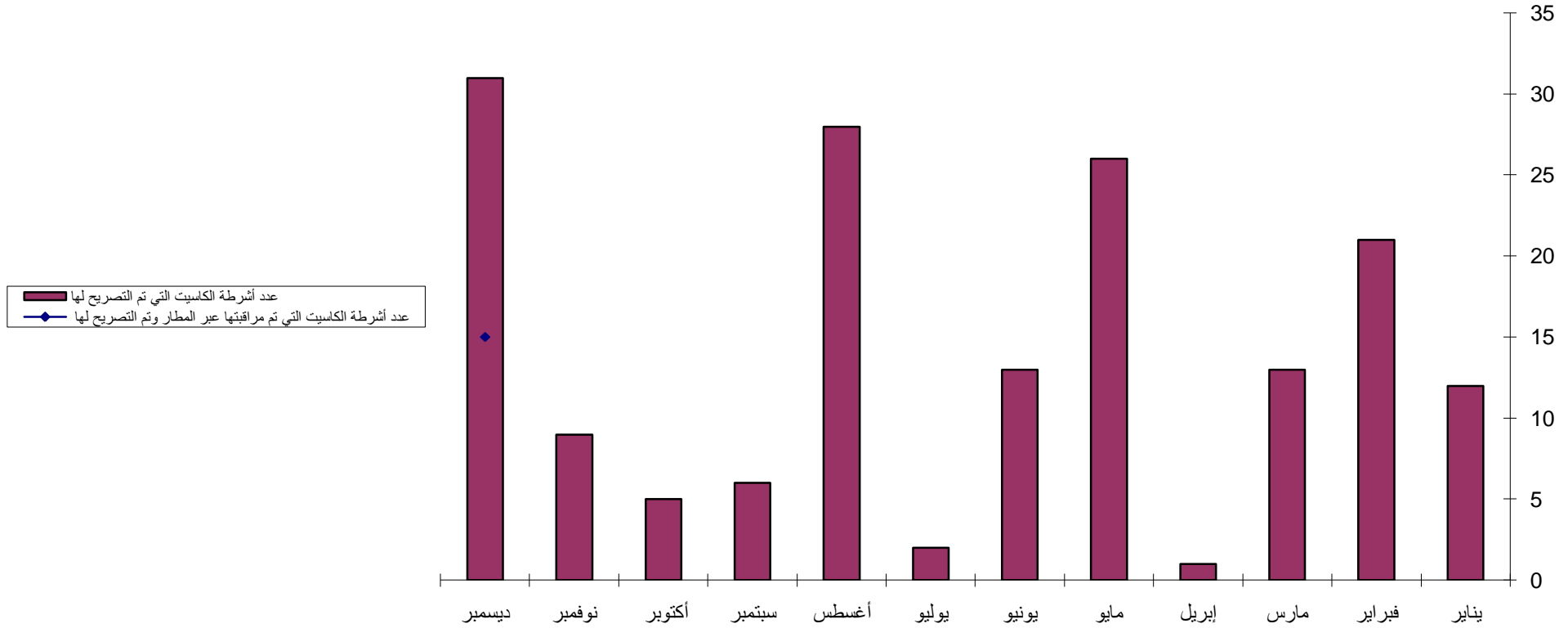
رسم يوضح عدد المجالات الثقافية والكتب التي تم التصريح لها من قبل وزارة الثقافة



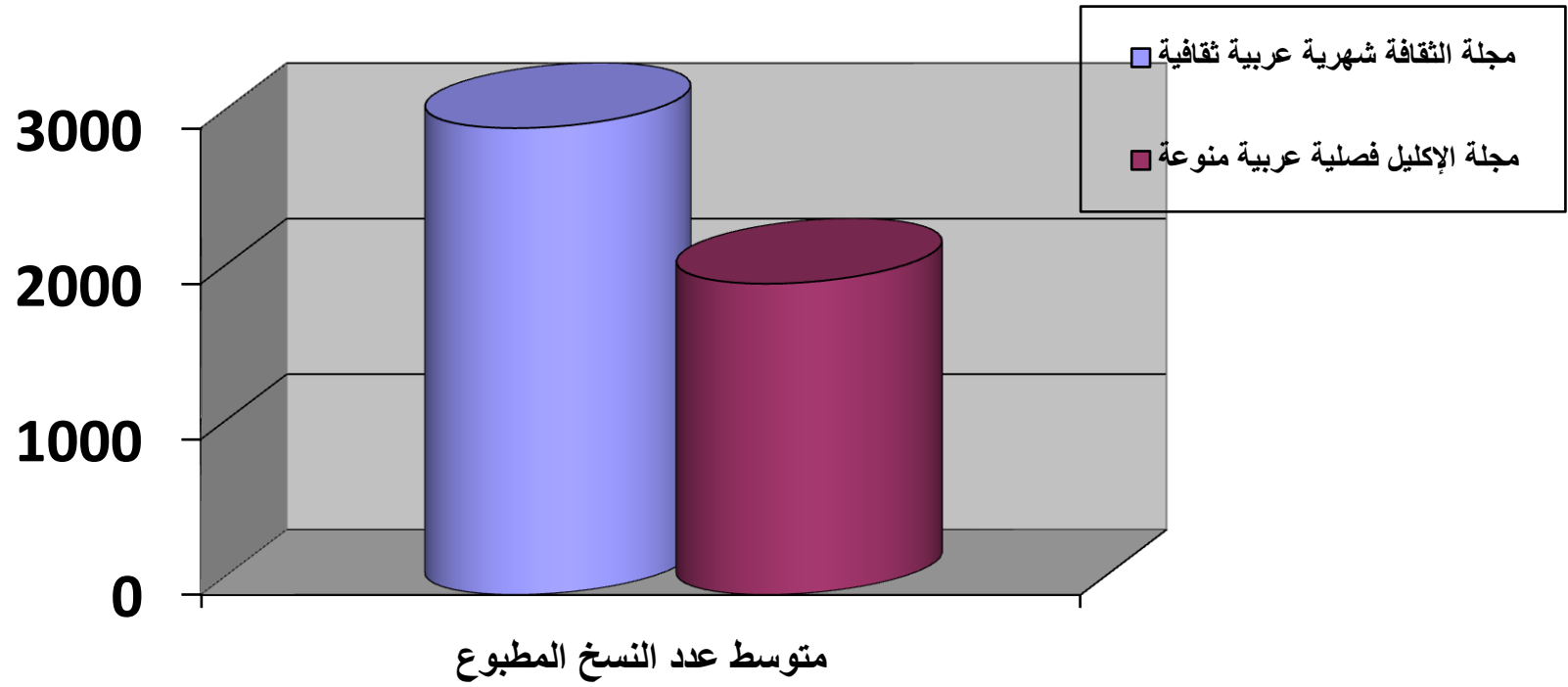
رسم يوضح عدد أفلام الفيديو (سيدي) وعدد النسخ التي تم مراقبتها عبر وزارة الثقافة



رسم يوضح عدد أشرطة الكاسيت التي تم التصريح لها أو مراقبتها عبر وزارة الثقافة

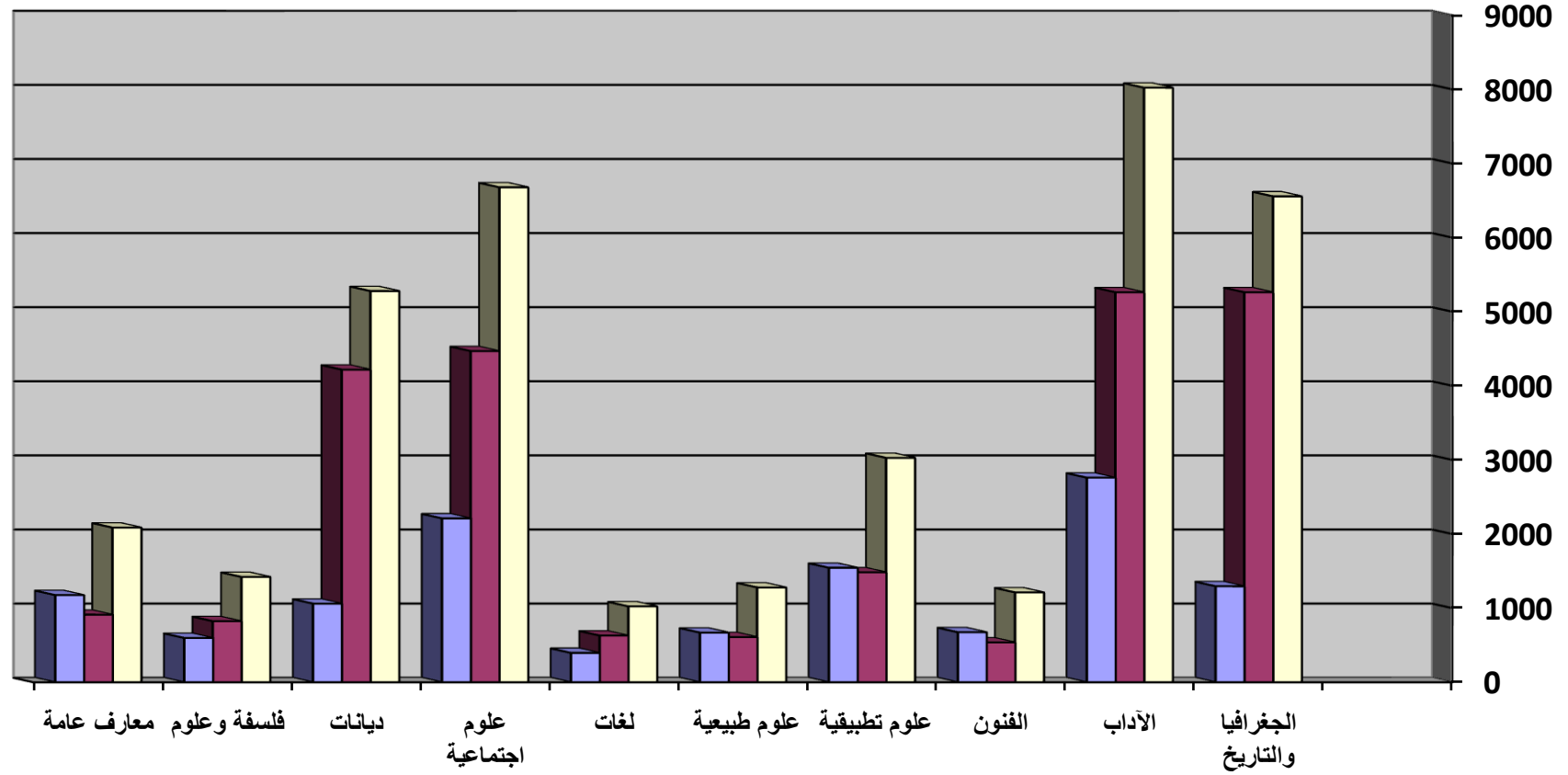


رسم يوضح عدد الدوريات و الصحف الصادرة عن وزارة الثقافة

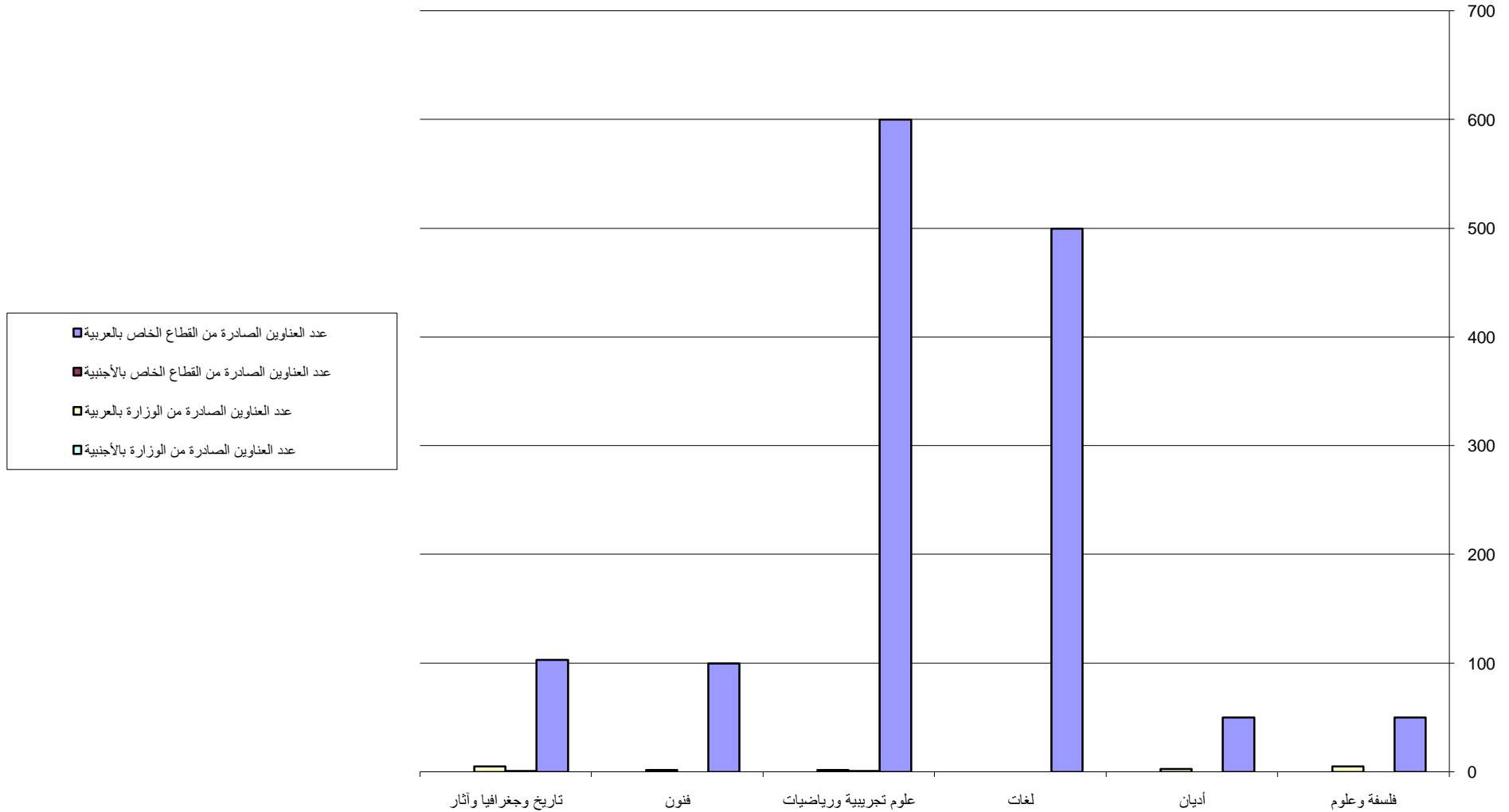


يوضح عدد اجمالي الكتب في قاعة زيد مطيع دماج وقاعة سليمان العيسى

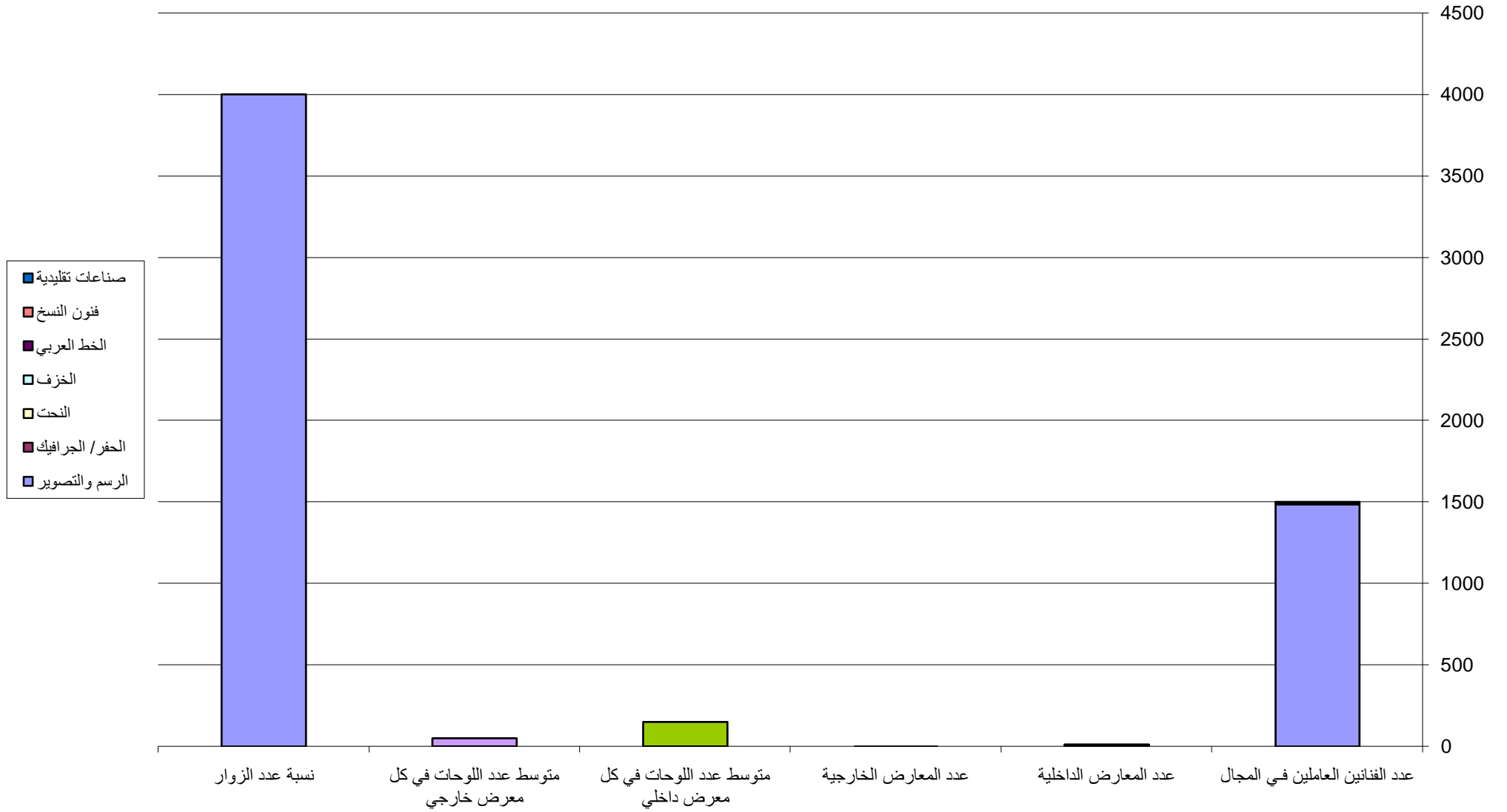
■ قاعة سليمان العيسى ■ قاعة زيد مطيع دماج ■ الاجمالي



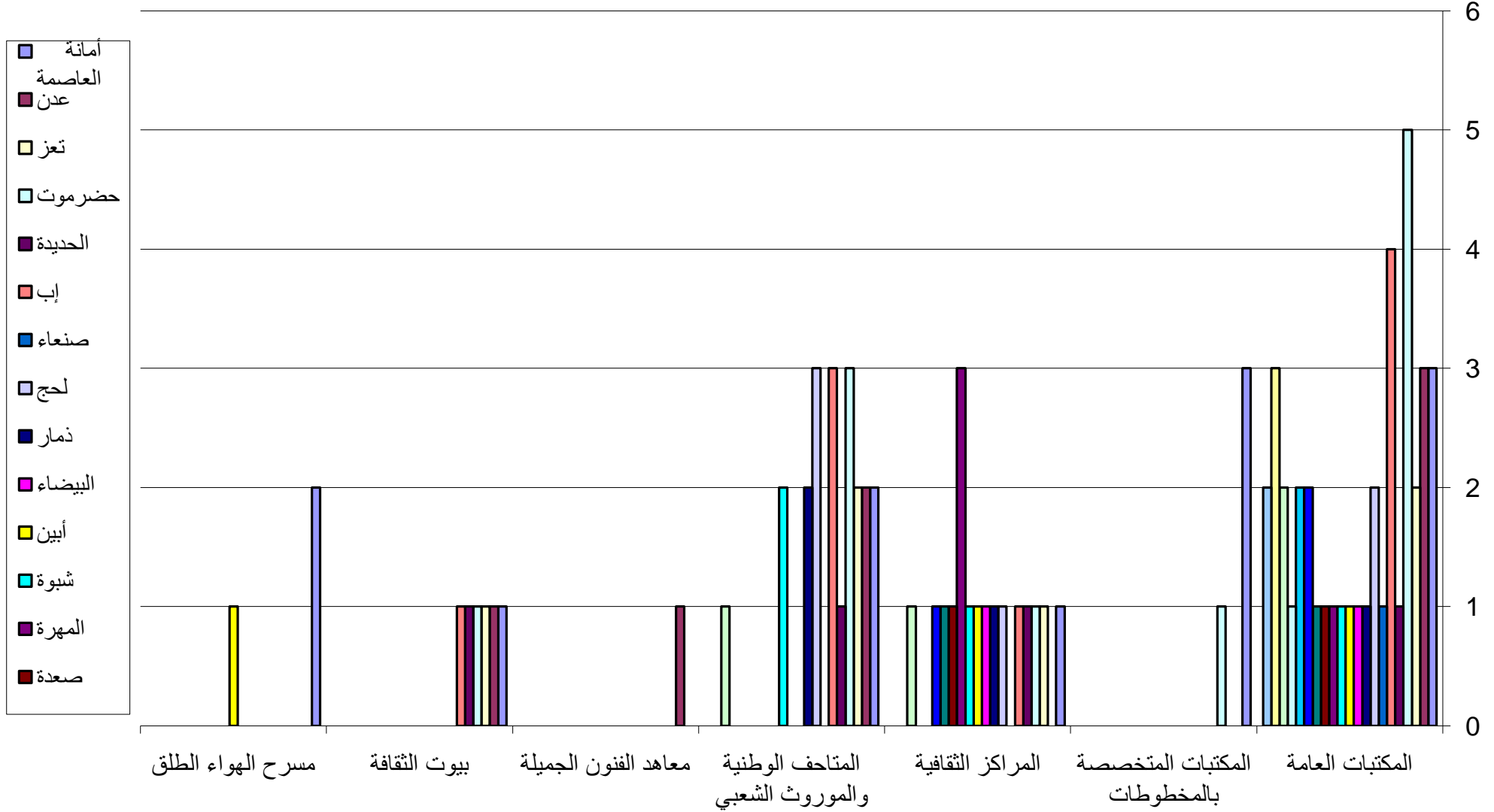
رسم يوضح إنتاج الكتب حسب موضوعاتها



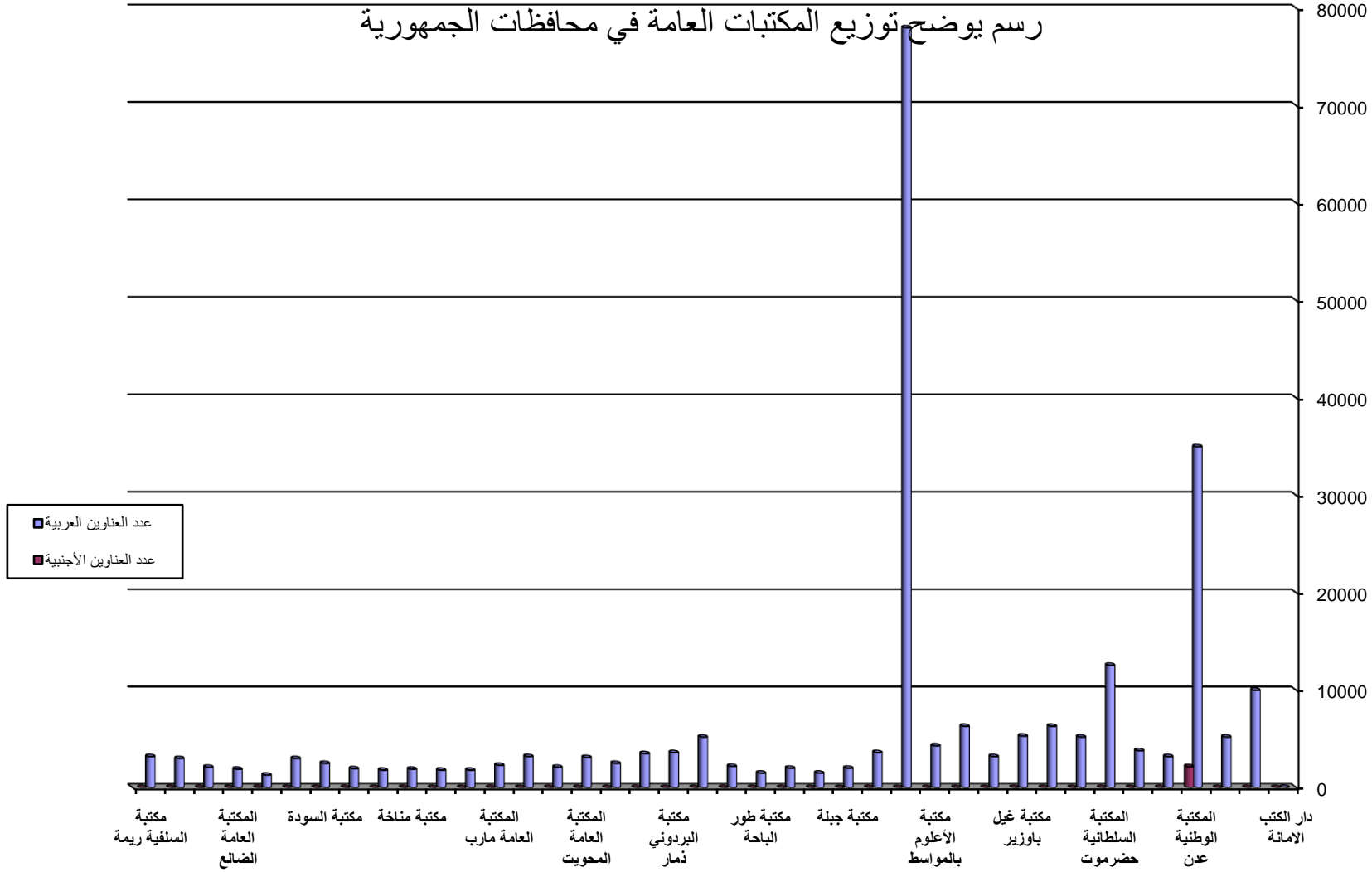
رسم يوضح الفنون التشكيلية



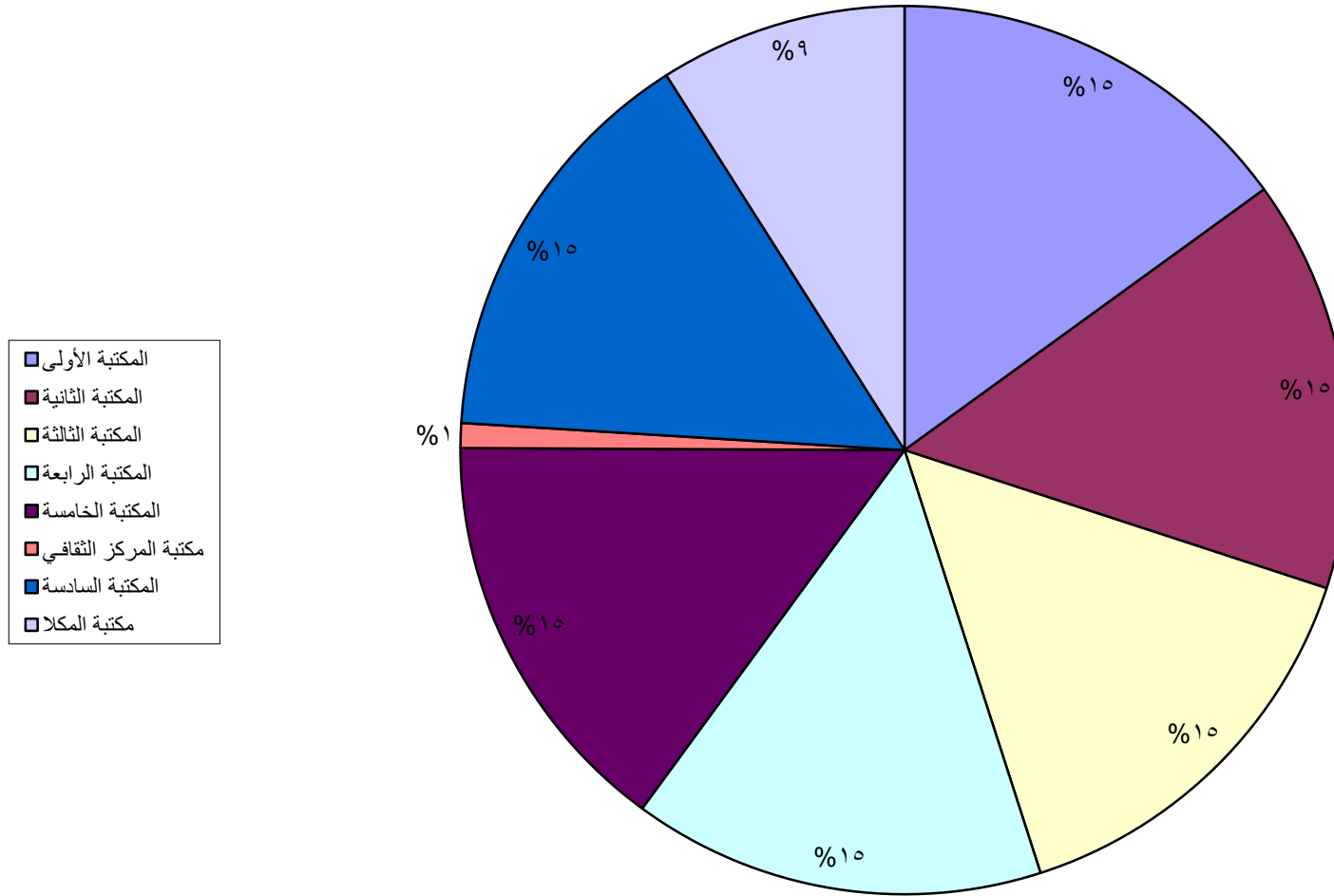
رسم يوضح توزيع المنشآت الثقافية في الجمهورية اليمنية



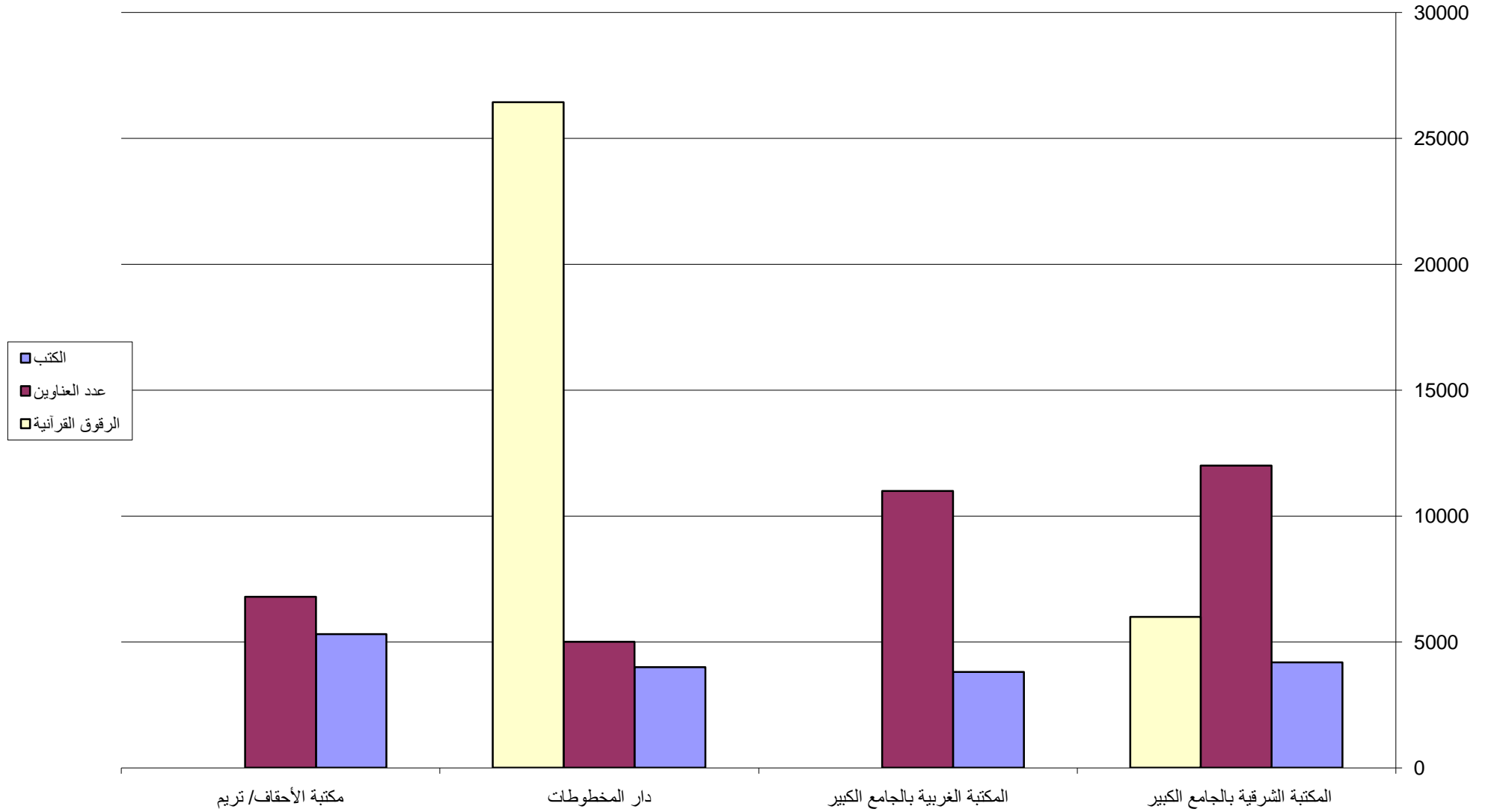
رسم يوضح توزيع المكتبات العامة في محافظات الجمهورية



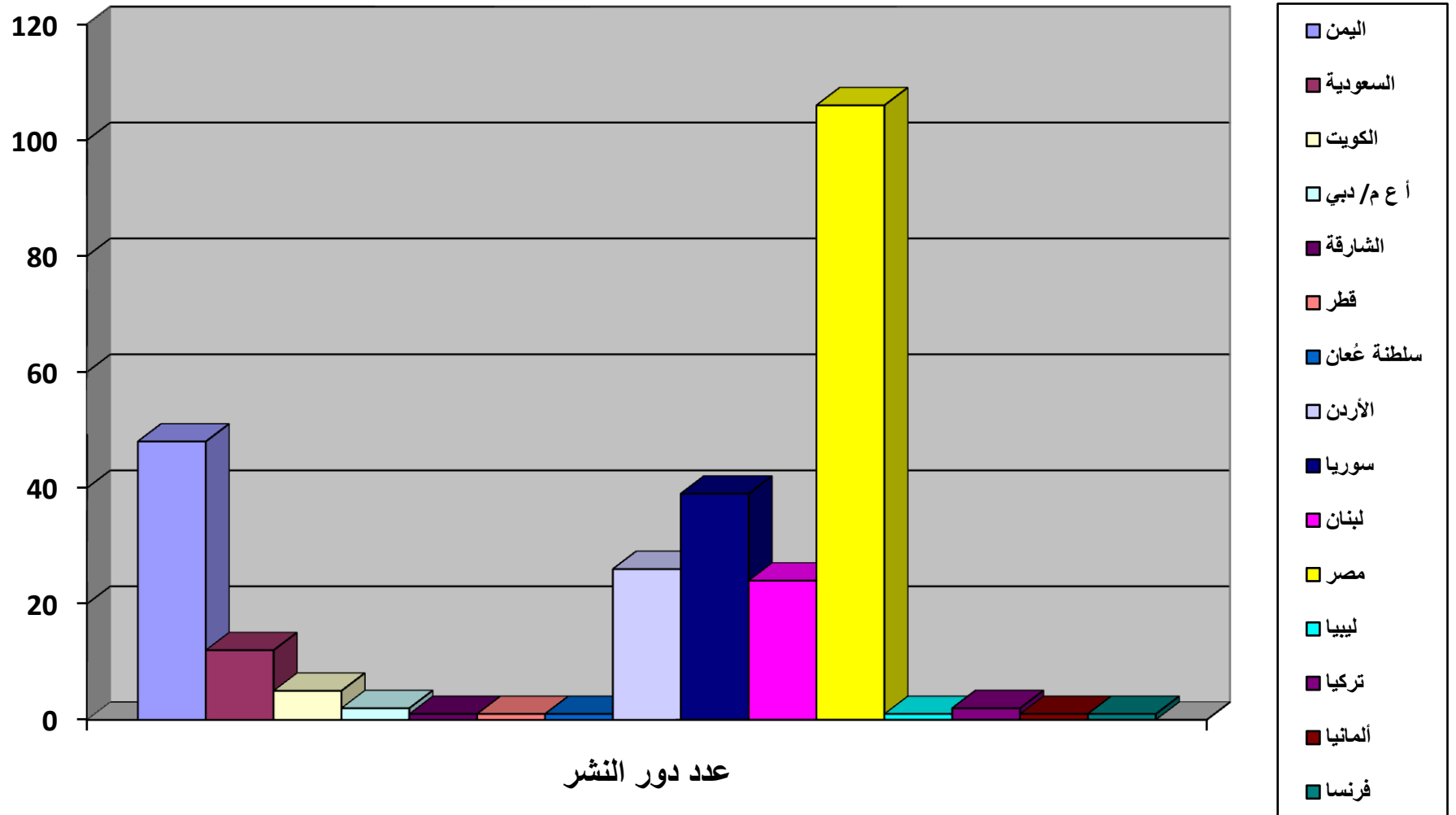
رسم المكتبات المتخصصة بالأطفال وتم إنشائها من قبل الجمعيات اليمينية لنشر الثقافة والمعرفة



رسم يوضح دور المخطوطات ومحتوياتها في الجمهورية



رسم يوضح عدد الدول العربية والأجنبية وعدد دور النشر المشاركة في معرض صنعاء الدولي
لعام ٢٠٠٨ م



عدد دور النشر



رسم يوضح عدد المتاحف وأسماؤها حسب المحافظات

