

الأرقام القياسية ومعدل التضخم لأسعار المستهلك لشهر يوليو 2009م

سجل الرقم القياسي العام لأسعار المستهلك ارتفاعاً في شهر يوليو 2009م بمعدل (0.44%) عن شهر يونيو يعزى هذا الارتفاع في الرقم القياسي العام لسلة المستهلك إلى ارتفاع الرقم القياسي العام لمجموعة الغذاء الرئيسية والذي بلغ (163.38) بمعدل تضخم (1.34%) يعود هذا الارتفاع في مجموعة الغذاء الرئيسية إلى ارتفاع معدل التضخم في الرقم القياسي لمجموعة السكر ومنتجاته بمعدل (5.79%) يليها مجموعة الفواكه الطازجة والمعلبة بمعدل تضخم (5.70) يليها مجموعة الأسماك بمعدل تضخم (4.10) يليها مجموعة الزيوت الغذائية بمعدل تضخم (3.64%) وكذا مجموعة الخضروات الطازجة والمعلبة التي بلغ الرقم القياسي لها في شهر يوليو (142.33) بمعدل تضخم (2.50%) أما مجموعة الحبوب ومشتقاته ومجموعة اللحوم والألبان ومشتقاته والبهارات فقد سجلت انخفاضاً طفيفاً بمعدل (0.02% _ 0.12% _ 0.89% _ 0.06%) ... كما سجلت مجموعة المشروبات غير الكحولية ارتفاعاً بمعدل (2.90%) يعزى إلى ارتفاع أسعار سلع وخدمات مجموعة الشاي والبن والمياه والعصائر والمشروبات الغازية بمعدل (5.50% _ 0.44%) على التوالي .. أما مجموعة التبغ والقات فقد سجلت انخفاضاً بمعدل (1.79%) .

ملاحظة:
عند احتساب معدل التضخم يتم استخدام الأرقام القياسية بتسعة أرقام بعد العلامة العشرية

الإرقام القياسية ومعدلات التضخم لأسعار المستهلك لشهر يوليو 2009م					
Consumer Price Indices And Inflation of the Republic For Jul.2009					
2005=100	Inf.	CPI	CPI	2005=100	
Products	التضخم الشهري	Jul-09	Jun-09	المجموعات	Type
All-items	0.443%	146.446	145.800	البند العام	2
I. Food and Non-Alcoholic Beverages	1.409%	162.607	160.347	الغذاء والمشروبات الغير كحوليه	2
Food	1.343%	163.384	161.219	الغذاء	3
Cereals and cereal products	-0.020%	181.184	181.221	الحبوب ومشتقاته	4
Vegetables, fresh and canned	2.455%	142.334	138.923	الخضروات الطازجة والمعبأة	4
Fruits, fresh and canned	5.698%	160.936	152.260	الفواكه الطازجة والمعبأة	4
Meats	-0.115%	160.615	160.801	اللحوم	4
Fish	4.077%	178.176	171.197	الأسماك	4
Dairy products and eggs	-0.888%	147.085	148.402	الألبان ومشتقاته والبيض	4
Edible oils and fats	3.636%	169.460	163.515	الزيوت الغذائية	4
Sugar and sugar products	5.793%	152.152	143.821	السكر ومنتجاته	4
Spices and other food items	-0.058%	154.447	154.536	البهارات	4
Non-Alcoholic Beverages	2.899%	147.213	143.065	مشروبات غير كحوليه	3
Tea, Coffee, and Cocoa	5.502%	140.781	133.440	الشاي والبن	4
Mineral water, juice & carbonated beverages	0.440%	154.207	153.532	المياه والعصائر والمشروبات الغازية	4
II. Alcoholic Beverages, Tobacco and Narcotics	-1.791%	127.123	129.441	التبغ والسجائر والقات	2
Tobacco and Narcotics	-1.791%	127.123	129.441	التبغ والسجائر	3
Tobacco and Qat	-1.791%	127.123	129.441	التبغ والقات	4
Clothing and Footwear	0.000%	126.450	126.450	الملابس والاحذية	2
Clothing	0.000%	127.885	127.885	الملابس	3
Garments	0.000%	135.312	135.312	ملابس داخلية	4
Clothing materials	0.000%	87.232	87.232	الاقمشة	4
Repair and Hire of Clothing	0.000%	116.801	116.801	خياطة الملابس	4
Footwear	0.000%	118.462	118.462	الاحذية	3
Shoes and other footwear	0.000%	118.462	118.462	الاحذية واغطية الاقدام الاخرى	4
Housing and related items	0.000%	140.792	140.792	السكن ومستلزماته	2
Actual rents for housing	0.000%	143.439	143.439	ايجارات السكن	3
Actual and imputed rent	0.000%	143.439	143.439	الايجارات المنزلية	4
Water supply and misc. services	0.000%	96.724	96.724	شرايح المياه	3
Water Supply	0.000%	96.724	96.724	المياه	4

ملاحظة:
عند احتساب معدل التضخم يتم استخدام الأرقام القياسية بتسعة ارقام بعد العلامة العشرية

الإرقام القياسية ومعدلات التضخم لأسعار المستهلك لشهر يوليو 2009م					
Consumer Price Indices And Inflation of the Republic For Jul.2009					
2005=100	Inf.	CPI	CPI	2005=100	
Maintenance and repairs	0.000%	125.746	125.746	الصيانه والاصلاح	3
Material for the maintenance and repair	0.000%	131.067	131.067	مواد الصيانه والاصلاح	4
Services for the mainenance and repair	0.000%	108.348	108.348	خدمات الاصلاح	4
Electricity, gas and other fuels	0.000%	144.557	144.557	الكهرباء والغاز والوقود	3
Electricity	0.000%	100.000	100.000	الكهرباء	4
Gas	0.000%	182.415	182.415	الغاز	4
Solid fuels	0.000%	152.795	152.795	الوقود الصلبه	4
Other fuels	0.000%	157.614	157.614	وقود اخرى	4
Household furnishings and appliances	0.000%	124.322	124.322	الاتاث والادوات المنزلية	2
Furniture and furnishings, carpets, and other coverings	0.000%	129.019	129.019	السجاد والمفارش	3
Furniture and furnishings	0.000%	133.265	133.265	الاتاث	4
Carpets and floor covering	0.000%	117.857	117.857	المفارش وسجاد الارضيه	4
Glassware, tableware and household utensils	0.000%	109.510	109.510	الزجاجيات	3
Glassware, tableware and household utensils	0.000%	109.510	109.510	المواد المنزلية	4
Household textiles	0.000%	123.116	123.116	الاعطيه المنزليه	3
Household textiles	0.000%	123.116	123.116	الاعطيه المنزليه	4
Goods and services for routine HHs maintenance	0.000%	132.857	132.857	السلع والخدمات للصيانة المنزلية الروتينية	3
Non durable household goods	0.000%	131.580	131.580	السلع المنزلية غير المعمرة	4
Household cleaning products	0.000%	133.243	133.243	المنظفات المنزلية	4
Household appliances	0.000%	111.758	111.758	الاجهزة المنزلية	3
Major appliances	0.000%	110.252	110.252	الاجهزة الاساسية	4
Small electric appliances	0.000%	120.426	120.426	اجهزه كهربانيه صغيره	4
Health	0.000%	140.927	140.927	الصحة والخدمات الصحية	2
Medical products, appliances and equipment	0.000%	161.325	161.325	المنتجات الصيدلية والعدد الطبية	3
Pharmaceutical products	0.000%	161.325	161.325	المنتجات الصيدليه	4
Out-Patient Services	0.000%	130.255	130.255	خدمات صحيه	3
Medical Services	0.000%	130.255	130.255	خدمات صحيه	4
Hospital Services	0.000%	103.260	103.260	خدمات المستشفيات	3
Hospital Services	0.000%	103.260	103.260	خدمات المستشفيات	4
Transport	0.000%	133.028	133.028	النقل ومستلزماته	2
Operation of personal transport equipment	0.000%	148.454	148.454	معدات النقل الشخصي	3
Fuels and lubricants	0.000%	148.454	148.454	الوقود	4

ملاحظة:
عند احتساب معدل التضخم يتم استخدام الأرقام القياسية بتسعة ارقام بعد العلامة العشرية

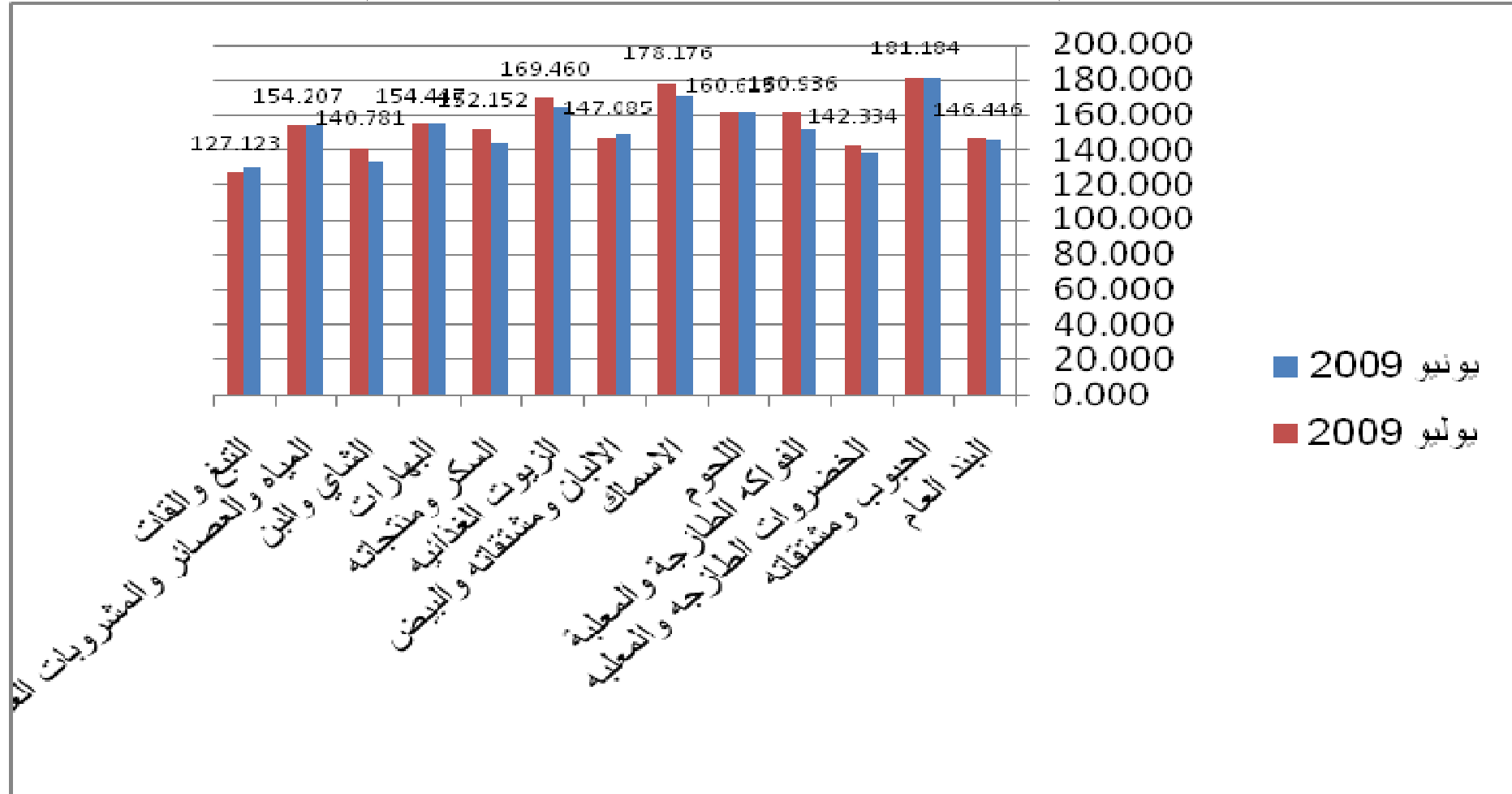
الإرقام القياسية ومعدلات التضخم لأسعار المستهلك لشهر يوليو 2009م					
Consumer Price Indices And Inflation of the Republic For Jul.2009					
2005=100	Inf.	CPI	CPI	2005=100	
Transport Costs	0.000%	117.132	117.132	اجور النقل	3
Transport by road	0.000%	117.121	117.121	النقل البري	4
Transport by air	0.000%	151.467	151.467	النقل الجوي	4
Communications	0.000%	58.579	58.579	الاتصالات ومستلزماته	2
Communications	0.000%	58.579	58.579	الاتصالات ومستلزماته	3
Postal Services	0.000%	106.485	106.485	خدمات البريد	4
Telephone and telefax services	0.000%	55.721	55.721	التلفونات والتلكسات	4
Recreation and Culture	0.000%	94.652	94.652	الترفيه والثقافة	2
Audio-visual, photographic, etc	0.000%	93.312	93.312	المرنيات	3
Equipment for the reception, rording and reproduction	0.000%	80.001	80.001	معدات الاستقبال والتسجيل والانتاج	4
Stationary and drawing materials	0.000%	133.250	133.250	القرطاسيه والاقلام	4
Recreation and Cultural services	0.000%	105.901	105.901	خدمات ترفيهيه وثقافيه	3
Cultural services	0.000%	105.901	105.901	خدمات ثقافيه	4
Newspapers and magazines	0.000%	117.896	117.896	الصحف والمجلات	3
Newspapers and magazines	0.000%	117.896	117.896	الصحف والمجلات	4
Other recreational items	0.000%	84.964	84.964	مواد ترفيهيه اخرى	3
Games, toys	0.000%	84.964	84.964	العاب	4
Education	0.000%	115.216	115.216	التعليم ومستلزماته	2
Education	0.000%	115.216	115.216	التعليم	3
Primary and secondary education	0.000%	116.356	116.356	التعليم الاساسي والثانوي	4
Post-secondary education	0.000%	99.888	99.888	التعليم بعد الثانويه	4
Restaurants and Hotels	0.000%	171.887	171.887	المطاعم والفنادق	2
Catering services	0.000%	182.341	182.341	خدمات المباشرين	3
Restaurants, caffees, etc.	0.000%	182.341	182.341	المطاعم والمقاهي	4
Accommodation services	0.000%	119.755	119.755	خدمات الاسكان	3
Accommodation services	0.000%	119.755	119.755	خدمات الاسكان	4
Miscellaneous Goods and Services	0.000%	144.942	144.942	خدمات و سلع متنوعه	2
Personal care	0.000%	118.259	118.259	العنايه الشخصيه	3
Other appliances, articles and products for personal care	0.000%	118.259	118.259	اجهزه اخرى ومعدات و سلع للعنايه الشخصيه	4
Personal Effects, n.e.c.	0.000%	217.607	217.607	سلع شخصية	3

ملاحظة:
عند احتساب معدل التضخم يتم استخدام الأرقام القياسية بتسعة ارقام بعد العلامة العشرية

الإرقام القياسية ومعدلات التضخم لأسعار المستهلك لشهر يوليو 2009م					
Consumer Price Indices And Inflation of the Republic For Jul.2009					
2005=100	Inf.	CPI	CPI	2005=100	
Jewellery, clocks, and watches	0.000%	232.640	232.640	المجوهرات والساعات	4
Other personal effects	0.000%	151.030	151.030	سلع شخصية أخرى	4
Personal care	0.000%	118.845	118.845	عنايه شخصيه	3
Hairdressing salons and grooming	0.000%	118.845	118.845	صالون الحلاقة	4

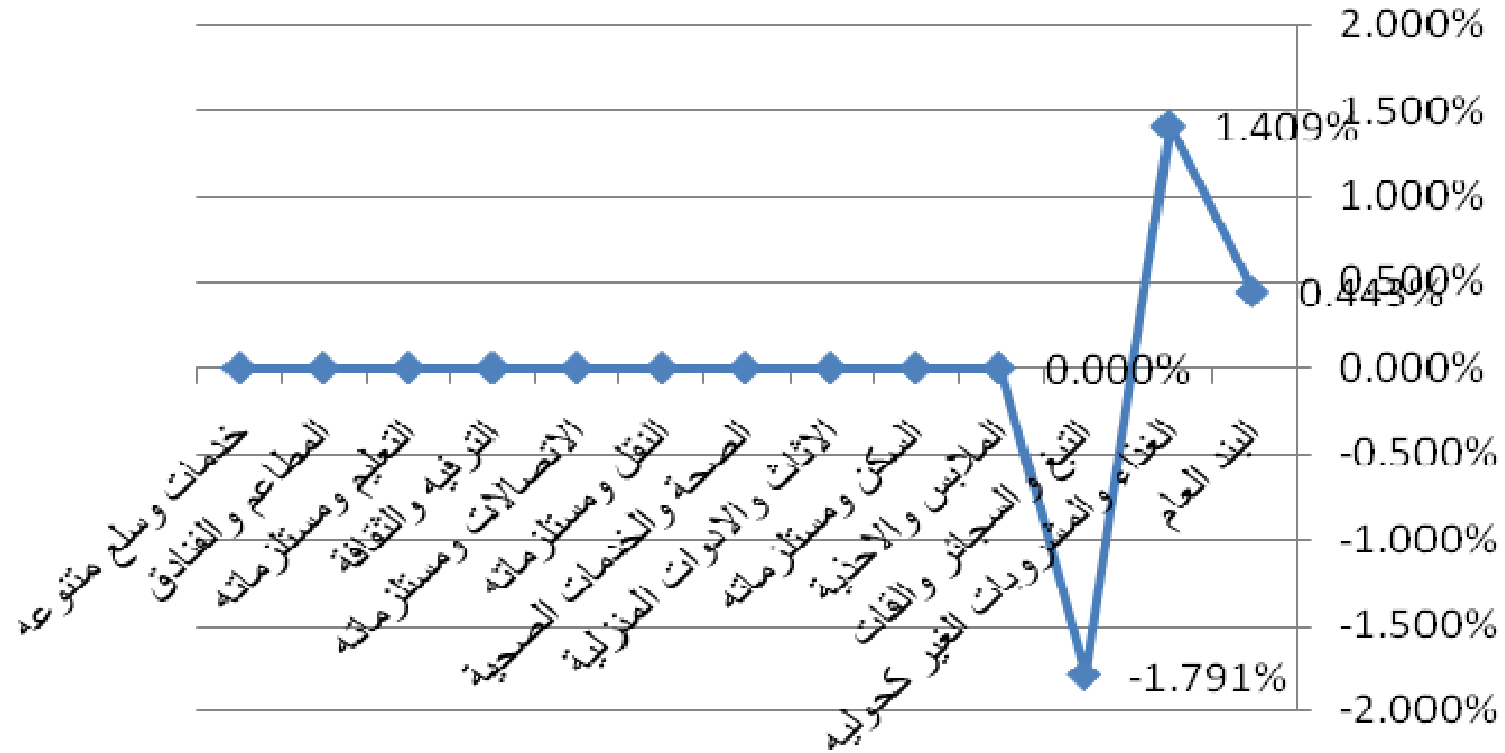
ملاحظة:
عند احتساب معدل التضخم يتم استخدام الأرقام القياسية بتسعة ارقام بعد العلامة العشرية

الأرقام القياسية لأسعار المستهلك يوليو 2009م



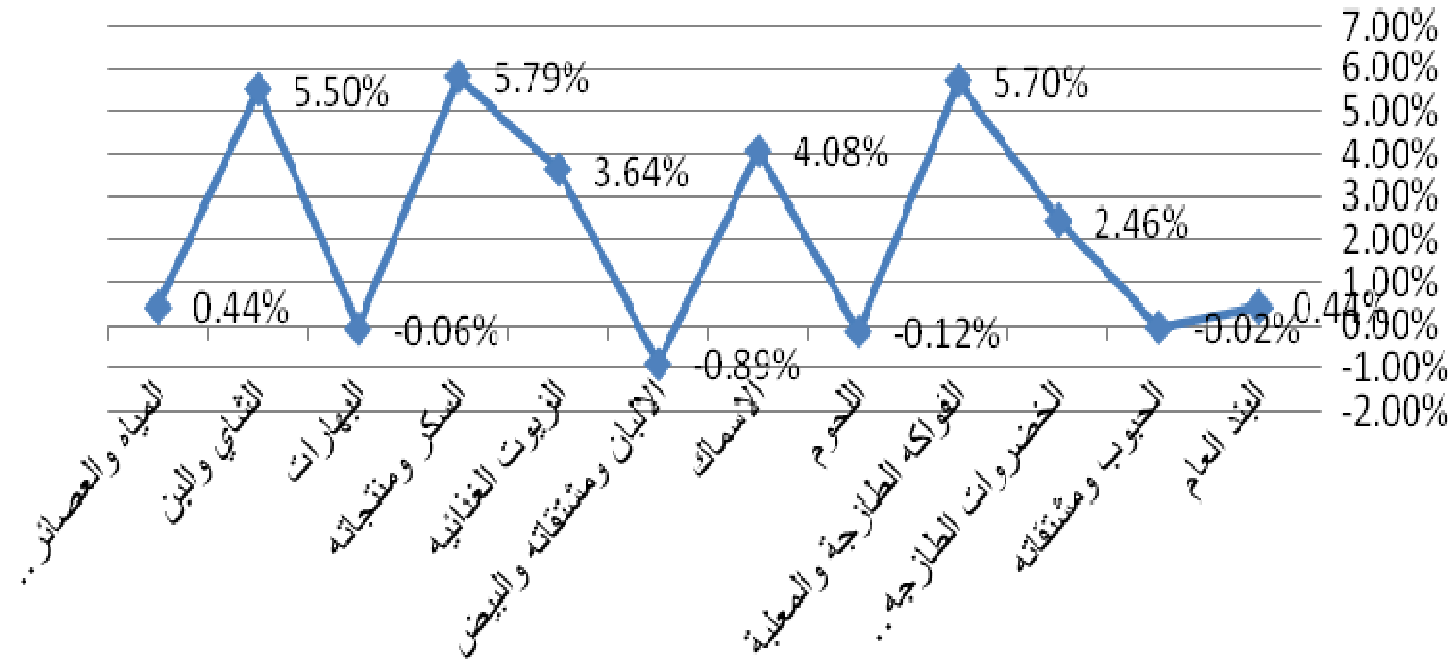
ملاحظة:
عند احتساب معدل التضخم يتم استخدام الأرقام القياسية بتسعة أرقام بعد العلامة العشرية

معدل تضخم البند العام والمجموعات الرئيسية



ملاحظة:
عند احتساب معدل التضخم يتم استخدام الأرقام القياسية بتسعة أرقام بعد العلامة العشرية

معدل التضخم لأسعار المستهلك (للمجموعات الفرعية للغذاء) لشهر يونيو 2009م



ملاحظة:
عند احتساب معدل التضخم يتم استخدام الأرقام القياسية بتسعة أرقام بعد العلامة العشرية