



الجمهورية اليمنية

رئاسة الوزراء

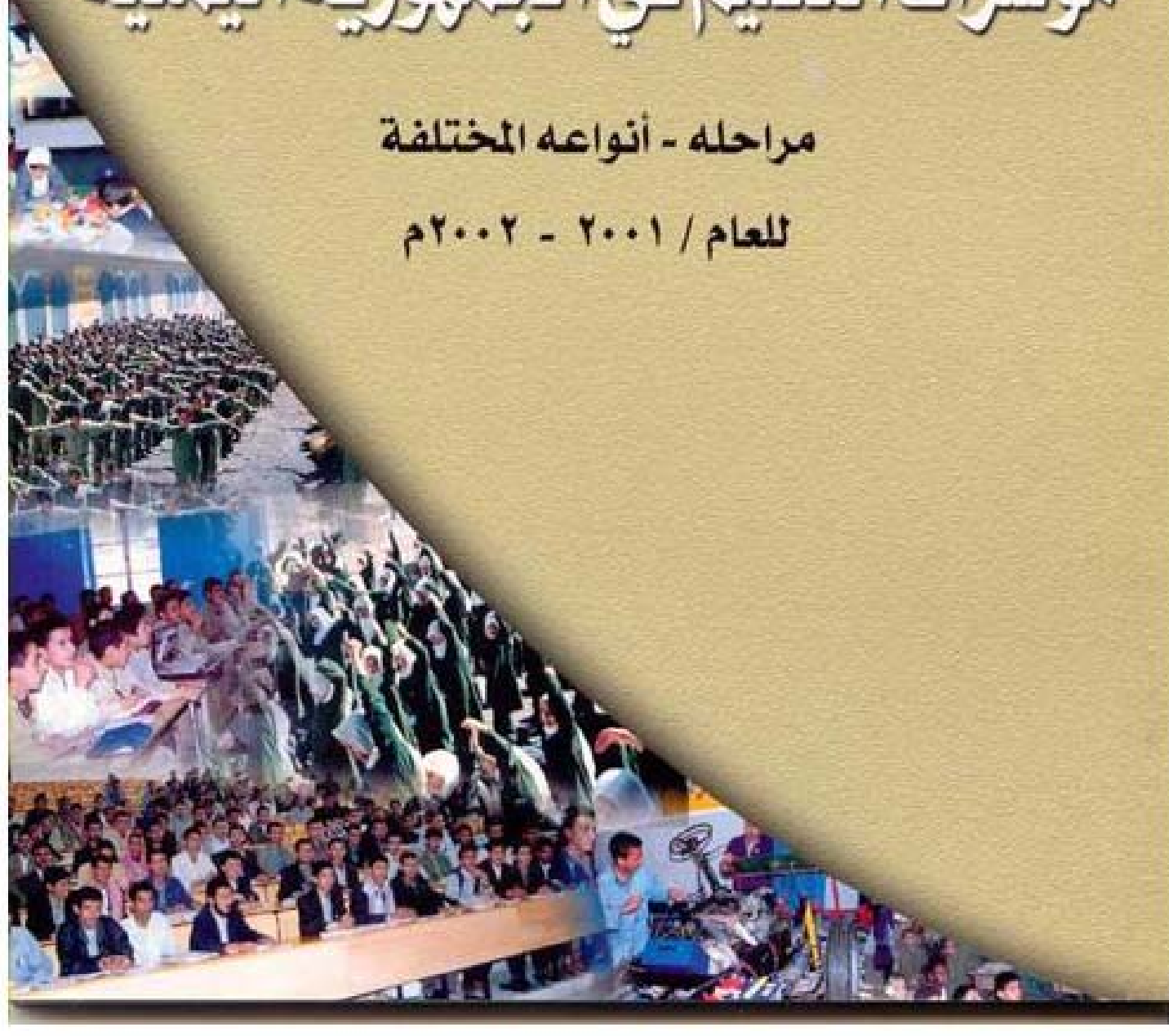
المجلس الأعلى لتخطيط التعليم

الأمانة العامة

# مؤشرات التعليم في الجمهورية اليمنية

مراحله - أنواعه المختلفة


للعام / ٢٠٠١ - ٢٠٠٢م





فخامة المشير

عزت عبد اللطيف رئيس الجمهورية



دولة الأخ الأستاذ / عبد القادر باجمال  
رئيس مجلس الوزراء  
رئيس المجلس الأعلى لتخطيط التعليم

---

## فريق العمل

---

إشراف : أ.د / سيلان جبران العبيدي

د / أحمد يحيى الشاطبي د / عبد الحبيب عبدالله أحمد

أ / مرشد عبدالله مرشد أ / عبد الكافي محمد أحمد

أ / عمر علي حمود المندي أ / عادل حنش عبد الملك القباطي

أ / عبدالإله أحمد عايض الجرفي

## مقدمة:



الأمين العام  
أ.د / سيلان جبران العبيدي

يسر المجلس الأعلى لتخطيط التعليم ممثلاً بالأمانة العامة أن يقدم هذا الكتاب الإحصائي الأول والذي يتضمن مؤشرات التعليم بمراحله وأنواعه المختلفة للعام ٢٠٠١/٢٠٠٢ م. ويأتي هذا الإصدار خلاصة للتواصل والتنسيق مع الوزارات المعنية والمختصين بالجامعات والتعليم العام والفني والمهني الذين لم يألوا جهداً بمد فريق جمع البيانات بالمؤشرات التي تم تحديدها بصحيفة جمع البيانات والتي أعيد تبويبها وتنظيمها بجداول تلبي إحتياجات المهتمين والباحثين وراسمي السياسات وتطور متخذي القرار الذين يعانون من تضارب المؤشرات وتدني مصداقيتها أو غيابها أحياناً .

كما أن إصدار هذا الجهد المتواضع سوف يسهل انسياب مؤشرات التعليم والتدريب ويؤسس قاعدة معلوماتية علمية فاعله ، وكما يعد هذا الإصدار مرجعاً مهماً للمهتمين والمتطلعين والباحثين لتبني بحوث علمية رصينة تستند على قاعدة معلوماتية مستمدة من مصادرها الأولية تعكس واقع العملية التعليمية بشكل موضوعي وقد حرصت الأمانة العامة على إعادة تبويب بعض المؤشرات بحيث تشمل كل تخصص دقيق في كل الكليات والجامعات اليمنية الحكومية بشكل عام حتى تصبح هذه المؤشرات معبرة عن النوع والتخصص والكم والتي ستعكس نفسها على منقذي السياسات التعليمية والتخطيطية لتوجيه التعليم بفروعه المختلفة وفق إحتياجات التنمية وسوق العمل .

وأسجل الشكر والتقدير لكل من اسهم في تقديم البيانات والمعلومات التعليمية الأولية التي مثلت الأساس في إخراج هذا الإصدار وأخص بالشكر الإدارة العامة لتخطيط الإحصاء في وزارات التعليم الثلاث والجامعات الحكومية والأهلية .

## تحليل الوضع التعليمي

شهدت اليمن نمواً متسارعاً للسكان من حوالي (١٢,٨) مليون نسمة عام ١٩٩٠م إلى (١٨,٢) مليون نسمة عام ٢٠٠٠م. إذ يتصف المجتمع اليمني بتوزيع نوعي للسكان شبه متساوي وتركيب عمري فتي إذ يقدر السكان بالفئة العمرية (٠-١٥) سنة بنحو (٤٨,٨ %) من مجموع السكان والذي أدى إلى كبر متوسط حجم الأسرة (٧,٤) وارتفاع معدل الإعاقة الاقتصادية البالغ (٤٧٧) لكل (١٠٠) شخص نشط اقتصادياً ومعدل نمو سكاني بلغ (٢,٥ %) عام ٢٠٠٠م.

وهذا التركيب السكاني يمثل عبئاً على المجتمع لتنامي احتياجاته من الخدمات الاجتماعية الأساسية كالصحة والتعليم خصوصاً وأن معدل الالتحاق بالتعليم الأساسي للجنسين لا يزيد عن (٦٢,٢ %) منها (٧٦,٦ %) ذكور، (٤٦,٧ %) للإناث. وهذا يعني أن هناك (٢,٠٧٤,٧٣٥) طفل في الفئة العمرية (٦-١٤) سنة غير ملتحقين بالتعليم الأساسي يتوزعون بحسب النوع إلى (٦٩٥,١٢٢) ذكور و (١,٧٣٩,٦١٣) إناث لنفس العام. بالإضافة إلى تدني معدل الالتحاق بالتعليم الثانوي (مقارنة بالسكان بالفئة العمرية ١٥-١٧ سنة) التي شكلت (٢٧,٩ %) للجنسين تتوزع إلى (٥٤,٦ %) ذكور و (٢١,٢ %) إناث ناهيك عن ارتفاع معدلي الرسوب والتسرب وزيادة المخزون من حجم الأمية البالغ (٥,٢) مليون أمة من السكان بالفئة العمرية ١٥ سنة فأكثر.

كما أن نتائج الدراسات والأبحاث التي صبت في هذا الجانب بينت المشاكل والاختلالات التي القت بظلالها على العملية التعليمية برمتها، وفيما يلي نستعرض أهم تلك المشاكل في كل مرحلة تعليمية على النحو التالي :-

### أولاً : التعليم ما قبل المدرسي (رياض الأطفال) :

يشكل هذا النوع من التعليم الحلقة الأولى من السلم التعليمي الذي يبدأ فيه الطفل الاندماج في الحياة الجماعية بعد الأسرة، تساعد في تنمية مداركه وتهيأته للإنخراط في المرحلة اللاحقة بثقة، إلا أن هذا النوع من التعليم لم يحظ باهتمام كافٍ إذ تبين مؤشرات هذا النوع من التعليم إلى تدني حجمه وتركيزه في عدد قليل من المحافظات أهمها (أمانة العاصمة، عدن، حضرموت، تعز، الحديدة) كما أن هناك ست محافظات لم يبدأ بها هذا النوع من التعليم.

إذ تشير البيانات أن إجمالي عدد الأطفال في هذا النوع من التعليم على مستوى الجمهورية بلغوا (١٢,٥٠٥) طفل وطفلة في التعليم الحكومي والأهلي معاً والذي ما زال يقتصر على مراكز المدن الرئيسية ويزيد تمثيله في الريف الذي يمثل  $\frac{2}{3}$  المجتمع اليمني.

### ثانياً : التعليم الأساسي والثانوي :

على الرغم من تدني معدل الالتحاق الإجمالي بمرحلتي التعليم الأساسي والثانوي والبالغ (٥٨,٤ %) والتفاوت القائم بين الذكور والإناث وارتفاع معدل الأمية البالغ (٥٥,٧ %) من السكان (١٥) سنة فأكثر. إلى جانب ارتفاع الهدر بالعملية التعليمية الناجم عن قلة عدد المدرسات وتدني

مستوى الكفاءة لكثير من المدرسين ، بالإضافة إلى التفاوت القائم في التوزيع بين الريف والحضر وتشتت السكان ضمن تجمعات صغيرة متباينة التضاريس واتساع شريحة الفقر في أوساط المجتمع وندرة المدرسات العاملات في الريف وبعد كثير من المدارس عن التجمعات السكنية مع غياب المرافق الصحية في معظمها . كل هذا ساعد على خلق بيئة تعليمية طاردة بالإضافة إلى عوامل أخرى أهمها :-

• قصور مستوى تغطية المدارس الأساسية أمام الطلب الاجتماعي المتزايد حسب الحالة (حضر ريف ) مقارنة بالسكان في الفئة العمرية المناظرة (٦-١٤) سنة إذ ما يزال هناك (٢,٠٧٤) مليون نسمة من الأطفال خارج التعليم الأساسي معظمهم من الإناث ويشكلون عائقاً تنموياً كبيراً باعتبارهم الرافد الأساسي لتغذية منابع الأمية . وإذا لم تطرأ تحولات جوهرية للتعليم الأساسي فسوف يزداد هذا العدد ليصل إلى أكثر من (٢) مليون طفل خلال الخمس السنوات القادمة .

• عدم فصل مرحلة التعليم الأساسي عن الثانوي من حيث (المبنى ، الإدارة ، المدرس ، الميزانية) حيث بلغ عدد المدارس بمرحلتي التعليم الأساسي والثانوي (١٢,٤٧٧) مدرسة عام ٢٠٠٢/٢٠٠١م. إلا أن هناك عدد كبير منها غير صالحة وتحتاج إما إلى استبدال أو ترميم أو استكمال يتوزع على (٩,٩١٥) مدرسة في التعليم الأساسي و(٢٦٤) مدرسة في التعليم الثانوي وفي المرحلة المشتركة (الأساسي والثانوي) (٣,٢٩٨) مدرسة .

• بينما بلغ عدد المعلمين في مرحلتي التعليم الأساسي والثانوي (١٧٠,٤٢٨) معلم ومعلمة منهم (٣٥,٦٧١) إناث و(١٣٤,٧٥٧) ذكور للمدرسين المساهمين وغير المساهمين بجداول الحصص. أما المدرسين المساهمين بجداول الحصص فقد بلغوا (١٦٥,٤٦٠) مدرس ومدرسة حسب الاحصاءات الرسمية من وزارة التربية والتعليم ، إلا أن هذا العدد يتفاوت مستويات تأهيلهم بالإضافة إلى وجود عدد منهم من غير التربويين ومعظمهم يحصلون على مستوى الدبلوم وما دون . ناهيك عن وجود عدد تحت مسميات :-

■ متطوع (٨٣٠) مدرس ومدرسة .

■ جاري توظيفه (٩٠٥) مدرس ومدرسة .

■ معار (١٩٠٧) مدرس ومدرسة .

■ متعاقد (٧٢٩٩) مدرس ومدرسة .

■ منتدب إلى المدرسة (٢٨٠) مدرس ومدرسة .

لذا فإن نصيب المعلم/ الطالب من المدرسين المساهمين في جداول الحصص على المستوى الوطني بلغ (١-٢٥) ، إلا أنها تتفاوت على مستوى المحافظات وفي الريف والحضر .

• وجود (٤,٩٦٨) مدرس ومدرسة بدون جداول حصص وهم يمثلون عيباً إضافياً للعملية التعليمية إلى جانب الهدر في الحصص الدراسية الناجم عن عدم تغطية كثير من المدرسين للنصاب القانوني المحدد باللائحة المدرسية .

• بلغ حجم الإنفاق على التعليم العام من إجمالي نفقات الدولة (١٦,٤ %) و (٨٢,٢) من إجمالي

نفقات قطاع التعليم والتدريب ( ٥,٥ ٪ ) من إجمالي الناتج المحلي .  
وأمام هذه التحديات فقد سعت الحكومة ممثلة بوزارة التربية والتعليم إلى وضع إستراتيجية وطنية للتعليم الأساسي (٢٠٠٢-٢٠١٥ م ) ساندتها إستراتيجية التخفيف من الفقر ( ٢٠٠٣-٢٠٠٥ م ) اللتين هدفتا إلى إصلاح واقع التعليم وتطوير نوعيته والتوسع التدريجي في تعميمه على مستوى الريف والحضر بحلول سنة الهدف ٢٠١٥ م .

### ثالثاً : التعليم الفني والتدريب المهني :

إن تدني الطاقة الاستيعابية للمعاهد الفنية والمهنية البالغ عددها ( ٥١ ) معهداً لجميع الجهات منها ( ٢٨ ) مركزاً ومعهداً تابعة لوزارة التعليم الفني والتدريب المهني و( ٧ ) معاهد تقنية تعمل بكامل طاقتها الاستيعابية ماعدا ( المعهد التقني الزراعي ) الذي لا زال تحت التأهيل بينما بلغ عدد المعاهد التقنية التابعة للوزارات ( ١١ ) معهداً ( المعهد الوطني للعلوم الإدارية ، ومعهد الصحة صنعاء وعدن ، المعهد العالي للإرشاد ، المعهد العالي للقضاء ، المعهد العالي للتربية الرياضية والبدنية ، معهد المواصلات ، معهد الطيران المدني ، معهد الكهرباء ، المعهد المالي والمعهد الإعلامي ) إلا أن معظم هذه المعاهد لا تعمل بكامل طاقتها الاستيعابية أو تعمل على تحويل برامجها إلى دورات قصيرة تنشيطية لرفع مستوى كفاءة موظفيها .

• بلغ حجم الإنفاق على التعليم الفني والمهني من إجمالي قطاع التعليم والتدريب ( ٤٣ ، ٢ ٪ ) أي ما نسبته من إجمالي النفقات العامة للدولة ( ٧٦ ، ٠ ٪ ) و ( ٢٢ ، ٠ ٪ ) من الناتج المحلي الإجمالي .

• وتماشياً مع المتغيرات الدولية المتسارعة وبدء الحكومة بتنفيذ برنامج الإصلاح الاقتصادي (الهيكلي) وخصخصة بعض المشاريع وتأمين متطلبات السوق من القوى العاملة واقترب مرحلة الاندماج في الاقتصاد العالمي التي تفرضها الاتفاقيات الدولية القاضي بحرية تبادل السلع والمنتجات والتي قد تسمح في المرحلة اللاحقة بانتقال العمالة ، الذي يستدعي الإسراع في إصلاح وتطوير وتحديث العملية التعليمية برمتها والتعليم التقني بوجه خاص .

• هيمنة التعليم الثانوي المستهوي لمعظم مخرجات التعليم الأساسي بواقع ( ٩٨ ، ١ ٪ ) مقابل ( ١ ، ٩ ٪ ) للمراكز والمعاهد الفنية ( ٢ ، ٢ ) سنوات التابعة لوزارة التعليم الفني والتدريب المهني . على الرغم مما استهدفته الخطة الخمسية الثانية التابعة لوزارة التعليم الفني والتدريب المهني وعكسته الخطة الخمسية الثانية للدولة ٢٠٠١-٢٠٠٥ م بناء ( ٦٠ ) مشروعاً يتوزعون بحسب المجال والمستوى التعليمي إلى :

١ - ( ٢٢ ) معهد زراعي وبيطري ، يتوزعون على ( ١٤ ) معهد زراعي ، و( ٤ ) معاهد بيطرية مدة الدراسة ( ٣ ) سنوات بعد الأساسي بالإضافة إلى ( ٣ ) معاهد تقنية زراعية و ( ٢ ) بيطرية بعد الثانوية .

٢ - ( ١٠ ) معاهد تجارية منهم ( ٦ ) معاهد مهنية ( ٣ ) سنوات بعد الأساسي و( ٤ ) معاهد تقنية بعد الثانوية .

٣ - ( ٢٥ ) مركز ومعهد صناعي يتوزعون إلى ( ١٢ ) مركز و( ١٢ ) معهد بعد الأساسي مدة الدراسة سنتين وثلاث سنوات على التوالي ،

٤ - إنشاء معهدين للفندقة والسياحة بعد الثانوية .



ويأتي هذا الزخم ، في ظل تزايد الاهتمام بالتعليم المهني والتقني ، والتي تشكل مخرجاته ركيزة أساسية لمشاريع التنمية وستعمل هذه المعاهد المهنية والتقنية على امتصاص جزء كبير من مخرجات التعليم الثانوي التي لا تحظى بالقبول في الجامعات ، التي يقدر عددها سنوياً بنحو ٧٠ ألف طالب وطالبة تقريباً .

وهذا لن يتأت إلا إذا تم الإيفاء بإنجاز تنفيذ تلك المشاريع خلال الفترة الزمنية التي حددت لها ، بالإضافة إلي تأمين التجهيز ، والتأثيث وتأهيل الكوادر التي ستعمل على تشغيلها .

### رابعاً. التعليم الجامعي :

• يعد التعليم الجامعي الحلقة الأخيرة من مراحل التعليم والذي شهد نمواً أفقياً ورأسياً في أعداد الملتحقين والخريجين ، والجامعات والمعاهد والكليات المتوسطة ، والهيئات التدريسية ، والبدء في مشاركة القطاع الأهلي في الاستثمار بالتعليم العالي ، ليصل عدد الجامعات إلى (١٥) جامعة يتوزعن إلى (٧) جامعات حكومية و(٨) جامعات أهلية احتوت الجامعات الحكومية على (٨٤) كلية منها (٢٠) كلية تطبيقية و (٥٤) كلية إنسانية ، بالإضافة إلى كليتي المجتمع في صنعاء وعدن اللتين شكلتا نواة للتعليم التقني مادون الجامعي ، بالإضافة إلى المعاهد التقنية التابعة لوزارة التعليم الفني والتدريب المهني والمعاهد التابعة للوزارات الأخرى .

• أوضحت المؤشرات لعام ٢٠٠٢/٢٠٠١م أعداد الطلاب المقبولين والملتحقين والخريجين وأعضاء هيئة التدريس في الجامعات الحكومية مع اقتصار الجامعات الأهلية على الملتحقين ، إذ أوضحت تلك البيانات النمو المتزايد للتعليم الجامعي ، وهو أمر طبيعي لإخراجات التعليم الثانوية المتزايدة ، وتوجه عدد قليل من هذه المخرجات إلى البدائل التقنية المناظرة للتعليم الجامعي بسبب ضعف الطاقة الاستيعابية ، وقلة التجهيزات العملية وتدني مخصصاتها المالية التشغيلية .

• مثل الالتحاق بالمعاهد التقنية مجتمعة (٦,٥ %) مقارنة بالتعليم الجامعي ، وهذا ينم عن ضعف الطاقة الاستيعابية وعدم التشغيل الكامل للمعاهد التقنية المتاحة التابعة للوزارات الأخرى مع إيقاف القبول في بعضها مؤقتاً أو إجراء تحويل لبرامجها لإعادة تدريب الموظفين وإكسابهم مهارات تتواءم وطبيعة مهامهم الوظيفية ، وهذا يعكس طبيعة وحجم الاختلال الهيكلي القائم والغير متوازن بين مستويات وأنواع التعليم ، ناهيك عن أعداد الملتحقين بالجامعات الحكومية والأهلية الذين بلغوا (١٩٢,٤٢٦) طالب وطالبة ، مثلت الإناث منهم (٤٧,٦٧٤) نصيب الجامعات الأهلية (٦,٢ %) من الإجمالي وللإناث (٥,٤ %) والذكور (٦,٦ %) ، بينما مثل الملتحقين بالكليات التطبيقية نحو (٢٢,٢ %) يتوزعون (٢٩,١ %) إناث و(٢٠,١ %) ذكور، وحازت الكليات النظرية على (٧٧,٧ %) منها (٧٠,٩ %) إناث، (٧٩,٩ %) ذكور.

• بلغ عدد الخريجين من الجامعات الحكومية للعام الدراسي ٢٠٠٢/٢٠٠١م، (٢٠,٥٥٩) طالب وطالبة ، نصيب الكليات التطبيقية (١٢,٥ %) و (٨٧,٥ %) للكليات النظرية ، وعلى الرغم من الزيادة في أعداد الخريجين إلا أن هذه الزيادة تعد هدراً بشرياً ورأسالياً لعدم ملائمة معظم المخرجات لاحتياجات التنمية وسوق العمل من حيث الكم والكيف . إذ يلاحظ أن معظم تلك المخرجات تتركز في العلوم الإنسانية التي يندر الطلب عليها في سوق العمل إلا في بعض التخصصات التربوية .

- إن الغالبية من مخرجات الكليات الإنسانية تتركز في الآداب والتربية والشريعة والقانون وما شبهه وهي تخصصات بات الطلب عليها محدوداً إلى حد ما .
- تشير كثير من الدراسات أن مخرجات التعليم الجامعي تشوبه كثير من نقاط الضعف ، والذي يعد انعكاس لمراحل التعليم السابقة وهذا يتمثل في غياب مواكبة المناهج للتطورات الحديثة وقلة أو غياب التطبيقات العملية للطلبة ناهيك عن ضعف تأهيل الطلاب لإكساب مهارات اللغة الإنجليزية وأبجديات علوم الحاسوب باعتبار ذلك أدوات داعمة في توسيع خيارات الأفراد والتعاطي مع الوسائل والوسائط التكنولوجية والمعارف المتجددة .
- كما أن هناك تفاوت كبير بين أعداد الطلاب الملتحقين بين الجامعات إذ يتركز (٧, ٤٨ ٪) في جامعة صنعاء أي ما يقارب نصف عدد الطلاب في التعليم الجامعي تقريباً وهذا يعزى إلى أن الجامعات الناشئة ما زالت في طور تكوين بنائها الأساسية والتي تحتاج إلى استثمارات كبيرة خصوصاً التطبيقية منها . وعلى الرغم من تركيز معظم الطلاب بالكليات النظرية الناتج عن قصور الطاقة الاستيعابية في الكليات التطبيقية إلا أن معظم الملتحقين بهذه الكليات يتركزون في كليات التربية التي احتلت المرتبة الأولى بواقع (٤, ٤٤ ٪) تليها كلية التجارة والعلوم الإدارية (٤, ٢٦ ٪) ثم كلية الشريعة والقانون (٦, ١٣ ٪) الخ .
- تبين مؤشرات الالتحاق بالجامعات الأهلية التي لم تكن هي الأخرى بأحسن حالاً من الجامعات الحكومية إذ تحتل جامعة العلوم والتكنولوجيا المرتبة الأولى بواقع (٢٩ ٪) من إجمالي الملتحقين و(٧, ٥٧ ٪) من الملتحقين بالكليات التطبيقية .
- كما أن الجامعات الأهلية ما زال دورها متواضع نتيجة لارتفاع رسوم الالتحاق وغياب القانون المنظم لإخراجاتها في التوظيف ، وقلة عدد الكتب في مكتباتها ونقص الكوادر وفقدان معايير قبول المعيدين والأساتذة العاملين بها مع افتقارها للكثير من المعامل والتجهيزات للتطبيقات العملية .
- تشير بيانات الإنفاق بالجامعات الحكومية أنها بلغت (٧, ١٢) مليار ريال معظمه مخصص للنفقات الجارية ولم يحظ الجانب الاستثماري إلا سوى (٧, ٢ ٪) برغم أن هناك خمس جامعات تحتاج إلى توسيع منشأتها وتأهيل كوادرها العلمية ، وقد مثل الإنفاق على الجامعات بما نسبته (٣, ١٢ ٪) من إجمالي نفقات قطاع التعليم والتدريب و(٦, ٢ ٪) من إجمالي النفقات العامة للدولة و (٨٧, ٠ ٪) من الناتج المحلي الإجمالي .
- بلغ عدد أعضاء هيئات التدريس في الجامعات الحكومية (٢٩٩٨) عضواً يمثلوا هيئات التدريس ومساعدتهم من المعيدين والمدرسين المساعدين منهم (٨٢٦) من غير اليمينيين كما حازتا جامعتي ( صنعاء ، عدن ) على ما نسبته (٥, ٦٥ ٪) من الإجمالي مع تركيز معظم هيئات التدريس من حملة المؤهلات العليا بتلك الجامعتين ، بينما الجامعات الخمس الأخرى ما زالت تعتمد كثيراً على هيئات التدريس المساعدة باعتبار أن تأهيل كوادرها على المستوى الكم والكيف يحتاج إلى وقت نظراً لحدثة نشأة هذه الجامعات وشحة الإخصصات الموجهة للتأهيل .

### خامساً : الأيفاد الخارجي :

- بلغ عدد الطلاب المبعوثين في مرحلة البكالوريوس ( ٤ , ٩١٦ ) طالب وطالبة منهم ما نسبته ( ٦,٥ %) في التخصصات الإنسانية . وبلغ عدد الطلاب المبعوثين في مرحلة الماجستير والدكتوراه ( ١٢٩١ ) طالب وطالبة منهم ( ٤٢,٣ %) من إجمالي عدد الطلاب في التخصصات الإنسانية . و معظم هؤلاء المبعوثين في تخصصات متوفرة في الجامعات اليمنية .
- أصبح الابتعاث نوع من الترف لعدم جدواه الاقتصادية أو غياب معيار الاختيار للتخصصات التي يحتاجها سوق العمل والحركة التنموية وان الابتعاث هو عبارة عن تلبية طلب اجتماعي أكثر منه تلبية للاحتياجات التنموية في الوقت الحاضر .
- بلغ حجم الإنفاق على البعثات للعام ٢٠٠١م ( ٦ , ١٣٤ , ٧١١ , ٥١٥ ) ريال شكلت هذه النسبة ( ٦١ , ٨ %) من إجمالي النفقات الجارية للجامعات الحكومية و ( ٦,٧ %) من إجمالي النفقات نفسها لقطاع التعليم والتدريب و ( ٠,٨٧ %) من الناتج المحلي الإجمالي .
- إذ تشير بعض الدراسات والأبحاث إلى أن كلفة الطالب الموفد للدراسة الجامعية في الخارج ولمدة أربع سنوات مبلغ ( \$٢٤ , ٧٥٦ ) بينما تبلغ كلفة الطالب الدارس في الجامعات اليمنية ولمدة أربع سنوات ( \$٨٦٨ ) .
- لذا يجب إعادة النظر في الأيفاد من حيث جعله مقصور على التخصصات النادرة والتي لا توجد في الجامعات اليمنية وفتح الدراسات العليا في الجامعات اليمنية وخاصة في الدراسات الإنسانية . وتبنى الجامعات اليمنية خطة موضوعية للحاجات التنموية من الكوادر المتخصصة والمطلوبة للحركة التنموية تقوم بإنجازها خلال فترة الخطة الخمسية والتوسع في الأقسام العلمية .

### سادساً : محو الأمية وتعليم الكبار :

تشير بيانات الالتحاق ببرنامح محو الأمية وتعليم الكبار الذي يشتمل على مرحلتين ( الأساس ، المتابعة ) والبالغ عددهم ( ٤٤ , ٠٢٦ ) أمي وأميه معظمهم من الإناث يتوزعون على ( ١٠٩٤ ) مركز إلا أن هذه الأعداد ضئيلة جداً مقارنة بأعداد الأميين البالغ عددهم ( ٥,٢ ) مليون أمي بالإضافة إلى التدهفات الجديدة من السكان من الفئة العمرية ( ٦-١٤ ) سنة الذي لم يتم إستيعابهم بمدارس التعليم الأساسي والذين يشكلون رافداً متجدداً للأمية وهذا يتطلب توسيع برامج محو الأمية وتأمين العدد الكافي من المدرسين وتوزيعهم بصورة عادلة على مستوى الريف والحضر والقوات المسلحة مع حشد الجهود الرسمية والشعبية والدولية لدعم هذه البرامج بما يجعلها قادرة على التوسع وتفعيل مراحل إستراتيجية محو الأمية إلى جانب تعليم الكبار وتعميم التعليم الأساسي لتجفيف منابع الأمية من مصادرها الأساسية .

• المصدر : نفقات الحساب الختامي لوزارة المالية للعام ٢٠٠١م .

• العبيدي . سيلان جبران ، بحث التكلفة والعائد لطلبية البعثات في الجمهورية اليمنية ، فبراير ٢٠٠١م .

جدول (١) يبين النفقات الفعلية لقطاع التعليم والتدريب للعام ٢٠٠١ م  
مدينا نصيب كل مرحلة تعليمية من نفقات القطاع ونفقات الدولة والنتائج المحلي

الجهة	جملة النفقات الفعلية لقطاع التعليم والتدريب - مليون ريال	جملة النفقات الجارية لقطاع التعليم والتدريب - مليون ريال (الوابل الأول) - مليون ريال	جملة النفقات الاستثمارية (الوابل الثاني) - مليون ريال
وزارة التربية والتعليم	85,190	80,596	4,595
مركز البحوث والتطوير التربوي	82	81	1
جهة معاونية وتعليم الفدر	74	49	25
الجنة الوطنية للتربية والثقافة والعلوم	152	151	1
مجموع التعليم العام	85,498	80,877	4,621
وزارة التعليم الفني والتدريب المهني	3,520	1,065	2,455
جامعة صنعاء	4,394	3,693	702
مستشفى الكويت	769	451	318
جامعة عدن	3,017	2,131	886
جامعة نجر	1,246	911	335
جامعة حضرموت	1,215	860	355
جامعة اب	693	444	249
جامعة العديدة	1,022	648	374
جامعة نمر	874	508	366
الهيئة المركزية للبحث العلمي	5	5	0
كلية المجتمع صنعاء	51	27	24
كلية المجتمع عدن	41	24	16
المعهد العلمي للتربية المهنية	81	44	37
معهد التأهيل والتدريب الاعلامي	17	14	4
المعهد العلمي لارشاء	62	49	13
المعهد العلمي للفضاء	65	122	0
المعهد الوطني للعلوم الاربعة	147	0	0
نفقات التعليم الجامعي وما في مستواه	13,702	9,932	3,704
الاجمالي العام لقطاع التعليم والتدريب	102,720	91,873	10,781
الاجمالي العام لقطاع التعليم والتدريب	522,367	384,323	82,742
النتائج المحلي الاجمالي بسعر السوق	1,567,893		
% نفقات التعليم العام من اجمالي نفقات قطاع التعليم والتدريب	83.23		
% نفقات التعليم العام من اجمالي النفقات العامة للدولة	16.37		
% نفقات التعليم العام من النتائج المحلي الاجمالي	5.45		
% نفقات التعليم الفني والمهني من اجمالي قطاع التعليم والتدريب	3.43		
% نفقات التعليم الفني والمهني من اجمالي النفقات العامة للدولة	0.67		
% نفقات التعليم الفني والمهني من النتائج المحلي الاجمالي	0.22		
% نفقات التعليم العالي من اجمالي نفقات قطاع التعليم والتدريب	13.34		
% نفقات التعليم العالي من اجمالي النفقات العامة للدولة	2.62		
% نفقات التعليم العالي من النتائج المحلي الاجمالي	0.87		
% نفقات قطاع التعليم والتدريب من اجمالي نفقات الدولة	19.66		
% نفقات قطاع التعليم والتدريب من اجمالي نفقات النتائج المحلي	6.55		

المصدر : الحساب الختامي للعام ٢٠٠١ م . وزارة التربية .  
النتائج المحلي الاجمالي كتب الإحصاء السنوي لعام ٢٠٠١ م . الصادر في صنعاء بوثني ٢٠٠٢ م من ١٢٨ - الجهاز المركزي للإحصاء .



# التعليم العام

جدول (٢) بين توزيع الأطفال في رياض الأطفال بحسب الفئة العمرية والجنس في محافظات الجمهورية لعام ٢٠٠١/٢٠٠٢م

المحافظة	الفئة العمرية ١-٥ (تعليمي)						الفئة العمرية ٤-٣ (رياض)						الفئة العمرية ٢-٠ (حضنة)					
	الاجمعي	ذكور	بنات	مجموع	ذكور	بنات	الاجمعي	ذكور	بنات	مجموع	ذكور	بنات	الاجمعي	ذكور	بنات	مجموع		
إب	158	64	94	8	119	50	69	7	39	14	25	1	0	0	0	0		
البحر	623	293	330	22	262	110	152	10	299	146	153	10	62	37	25	2		
المنيا	2630	1216	1414	159	1274	587	687	74	1030	491	539	62	326	138	188	23		
الفيفاء	223	84	139	8	125	44	81	4	73	26	47	3	25	14	11	1		
قنا	989	405	584	41	655	260	395	26	255	107	148	11	79	38	41	4		
المنيا	1014	487	527	48	589	296	293	28	371	169	202	15	54	22	32	5		
المنيا	3798	1843	1955	95	2864	1322	1542	67	753	419	334	21	181	102	79	7		
المنيا	14	9	5	1	0	0	0	0	14	9	5	1	0	0	0	0		
المنيا	121	50	71	2	121	50	71	2	0	0	0	0	0	0	0	0		
المنيا	9	4	5	1	9	4	5	1	0	0	0	0	0	0	0	0		
المنيا	40	20	20	1	40	20	20	1	0	0	0	0	0	0	0	0		
المنيا	2525	1257	1268	112	973	462	511	41	918	464	454	40	634	331	303	31		
المنيا	172	89	83	9	29	14	15	2	74	40	34	3	69	35	34	4		
المنيا	189	96	93	6	97	47	50	3	67	37	30	2	25	12	13	1		
الاجمعي	12505	5917	6588	513	7157	3266	3891	266	3893	1922	1971	169	1455	729	726	78		

جدول (3) معدل مؤشرات التعليم الأساسي بحسب المحافظة للعام الدراسي 2001/2002م

المحافظة	المستحقون		المطلوبون		المحافظة
	ذكور	إناث	ذكور	إناث	
أب	43653	32676	76329	32676	أب
أبواب	9110	7571	16681	7571	أبواب
الاممية	22178	21490	43668	21490	الاممية
البيضاء	11379	8725	20104	8725	البيضاء
البحر	48080	41577	89657	41577	البحر
الجوف	4667	3131	7798	3131	الجوف
حجة	26046	16999	43045	16999	حجة
الحدية	34685	23473	58158	23473	الحدية
حضرية	16292	13229	29521	13229	حضرية
نمر	27194	16960	44154	16960	نمر
شيرة	8904	6574	15478	6574	شيرة
صعدة	11958	5604	17562	5604	صعدة
منعاه	30595	18558	49153	18558	منعاه
المنابع	10058	8412	18470	8412	المنابع
عدين	6479	5896	12375	5896	عدين
عمران	21805	13153	34858	13153	عمران
لحج	14535	12187	26722	12187	لحج
سارب	5100	3674	8774	3674	سارب
المحويت	9725	8297	18022	8297	المحويت
المهرة	1637	1411	3048	1411	المهرة
الاجمعي العام	364080	269597	633677	269597	الاجمعي العام
			2257878		
				1314387	
					3572265


جدول (٤) بين مؤشرات التعليم التأسسي حسب المحافظة للعام الدراسي ٢٠٠١/٢٠٠٢م

المحافظة	التعليم لمرات		التعليم لمرات		المحافظة
	عدد	النسبة	عدد	النسبة	
إب	16838	5731	22569	14883	إب
أبوت	3595	1259	4854	3249	أبوت
الاراضة	13785	11324	25109	29762	الاراضة
البيضاء	3469	680	4149	1517	البيضاء
تعز	23522	13531	37053	36262	تعز
الجوف	1944	626	2570	1592	الجوف
حجة	7680	2097	9777	4939	حجة
الحديدة	9126	5885	15011	14932	الحديدة
حزميرموت	6233	2075	8308	4755	حزميرموت
ذمار	9264	1856	11120	4777	ذمار
شبه	2720	91	2811	188	شبه
صعدة	3971	471	4442	1183	صعدة
صنعاء	9974	1624	11598	3837	صنعاء
الضالع	3896	736	4632	1864	الضالع
عمن	4115	3468	7583	8952	عمن
عمران	8093	1387	9480	3643	عمران
لنج	6392	2154	8546	5478	لنج
المحويت	3663	603	2641	1404	المحويت
القطيف	217	154	371	330	القطيف
الإجمالي	140535	56588	197123	145055	الإجمالي



جدول (5) يبين عدد الطلاب المتاحين بالتعليم السعاه في المدارس المشتركة (أساسي + ثانوي) بحسب المحافظة للعام الدراسي 2002/2001م

نسبة المعلم	المناطق		عدد المدارس		المحافظة			
	مجموع	ذكور	مجموع	ذكور				
29	512224	176668	335356	17968	2123	15845	1339	إب
13	98331	35582	62749	7450	2486	4964	353	أبين
33	393253	184503	208750	11847	6623	5224	324	الأممية
27	111110	37496	73614	4129	502	3627	465	البيضاء
25	677312	277791	399521	27013	5154	21859	1307	تعمر
22	46692	15618	31074	2124	232	1892	315	الجوف
22	226922	69561	157361	10377	1223	9154	1269	حجة
22	332152	126752	205400	15306	3889	11417	1190	الحدادية
21	195852	73714	122148	9532	2204	7328	539	حضر موت
24	263896	73683	190213	10783	978	9805	1175	نبل
20	84224	23771	60453	4176	532	3644	366	شيرة
25	103624	22856	80768	4156	462	3694	579	صعدة
28	280265	76599	203666	10188	827	9361	1425	صنعاة
25	106766	34403	72363	4278	598	3680	328	الضالع
20	118448	54307	64141	5863	4191	1672	107	عدن
29	203637	56517	147120	7072	565	6507	925	عمران
17	172459	62651	109806	10187	2133	8054	536	لحج
20	49795	16923	32872	2490	311	2179	370	ساريا
22	99809	33647	66162	4640	405	4235	464	المحويت
17	14264	6200	8064	849	233	616	81	المهرة
24	4091045	1459442	2631603	170428	36671	134757	13477	الإجمالي العام









# الكليات والمعاهد التابعة للوزارات والمصالح الحكومية (بعد الثانوية العامة)

جدول (٩) يبين مؤشرات كليات المجتمع (صناعه ، عدن ) حسب التخصص والتوع  
للعام الدراسي ٢٠٠١/٢٠٠٢م

التخصص	المقبولون			المتخفون			الغريجون			هيئة التدريس		
	مجموع	بنات	ذكور	مجموع	بنات	ذكور	مجموع	بنات	ذكور	مجموع	بنات	ذكور
تجهيزي ( علم )	260	81	341	260	81	341	14	1	15	14	1	15
تطبيقات وبرمجة الكمبيوتر	0	0	0	49	15	64			10	9	1	10
هندسة الكتروليات وكمبيوتر	0	0	0	20	1	21			5	3	2	5
تكنولوجيا التزيت	0	0	0	28	4	32			16	7	9	16
الإجمالي العام	260	81	341	357	101	458	0	0	46	33	13	46

المصدر : كليات المجتمع صناعه و عدن .  
ملاحظة : لا يوجد تخرج لأن الكليات لم تكن في عام ٢٠٠١/٢٠٠٢م

جدول (١٠) بيوت مؤشرات معهدي ( أمين ناشر للعلوم الصحية عدن والمعهد العالي للعلوم الصحية صنعاء ) حسب التخصص والنوع للعام الدراسي ٢٠٠١/٢٠٠٢م

التخصص	البيوت		التخصص	البيوت		التخصص
	إيات	تكرر		إيات	تكرر	
التخصص	إيات	تكرر	إيات	تكرر	إيات	تكرر
دبلوم في مختبرات	33	219	202	24	178	
دبلوم في التصوير الإشعاعي	15	127	95	12	83	
دبلوم في صيدلانية	15	253	217	8	209	
دبلوم شريطين معلمي	35	59	49	15	34	
دبلوم طب الأسنان	34	69	40	9	31	
دبلوم طب عام	4	80	76	4	72	
دبلوم في عمليات	11	92	42	7	35	
دبلوم في تخدير	22	62	84	22	62	
دبلوم صيانة صحة البيئة	1	79	32		32	
دبلوم إحصاء صحي	13	44	16	6	10	
دبلوم تخصص إدارة صحية	2	10	12	2	10	
في شريطين	7	60	38	7	31	
قابلات	52	52	52	52		
مفتش صحة عامة	5	55	51	5	46	
دورة علاج طبيعي	7	3	10	7	3	
دورة مساعدي ممرضين سنة	7	17	24	7	17	
بكالوريوس صحة المجتمع *	6	14	9	5	4	
بكالوريوس علوم شريطين *	3	36	21	2	19	
بكالوريوس مختبر طبي *	13	20	0			
بكالوريوس شراكة كلية مجتمع *	46		30	30		
الإجمالي العام	331	1299	1100	224	876	
مجموع	331	1299	1100	224	876	



جدول (١١) يبين مؤشرات القبول والالتحاق بالمعهد الوطني للعلوم الإدارية بديلم في حسب القسم والتوزيع للعام الدراسي ٢٠٠١/٢٠٠٢م


البيان	المقبولين		المتقدمون		الفرجيون		النوع / القسم
	بنات	ذكور	بنات	ذكور	بنات	ذكور	
محاكمية			58	512	570	402	455
إدارة			34	210	244	62	77
حاسب آلي			110	337	447	110	180
إدارة مكتبية			30	25	55	19	39
المقبولين / علم	736	6010	736	6010	6746		0
الإجمالي	736	6010	968	7094	8062	593	751

جدول (١٣) يبين مؤشرات المعهد العالي للتربية البدنية والرياضية للعام الدراسي ٢٠٠١/٢٠٠٢م

فئة التدريس	التدريسون	الطلاب الملتحقون					المستوى التخصص
		الاجمالي	الرابع	الثالث	الثاني	الاول	
22	46	227	53	46	62	66	تربية بدنية ورياضية
22	46	227	53	46	62	66	الاجمالي العام

جدول (١٣) يبين مؤشرات برنامجي البكالوريوس والدبلوم في المعهد العالي للتوجيه والإرشاد حسب المستوى والنوع للعام الدراسي ٢٠٠١/٢٠٠٢م

هيئة التدريس	المرجعون								المتحفظون								البيان
	دبلوم				بكالوريوس				بالتدريج				بالبكالوريوس				
	مجموع	إنت	نكور	مجموع	مجموع	إنت	نكور	مجموع	مجموع	إنت	نكور	مجموع	إنت	نكور	مجموع	إنت	
0				0				110	28	82	58		58				الأول
0				0				68		68	34		34				الثاني
0				0				0			24		24				الثالث
0				0				0			20		20				الرابع
0	0	0	0	65	0	65	20	0	20	178	28	150	136	0	136		الإجمالي العام



جدول (١٤) يبين الجامعات الحكومية والكليات التابعة لها  
للعام الدراسي ٢٠٠١/٢٠٠٢م

الإجمالي	كليات العلوم الإنسانية		الكليات العلمية	الجامعة
	كليات التربية	كليات الإنسانية		
٢٠ كلية	١. التربية صناعه ٢. التربية حجة ٣. التربية المحويت ٤. التربية عمران ٥. التربية لرحب ٦. التربية صعده ٧. التربية خولان	١. الشريعة ٢. الآداب صناعه ٣. الآداب خولان ٤. لتجارة صناعه ٥. لتجارة خمر ٦. الإعلام ٧. اللغات	١. العلوم ٢. الطب ٣. الصيدلة ٤. الأسنان ٥. الزراعة ٦. الهندسة	١. صناعه
١٨ كلية	١. التربية عدن+دبلوم ٢. التربية زنجبار+دبلوم ٣. التربية صبر+دبلوم ٤. التربية شبوة ٥. التربية الضالع ٦. التربية ردفان ٧. التربية باقع ٨. التربية لودر ٩. التربية طور الباحة	١. الحقوق ٢. الآداب ٣. العلوم الإدارية ٤. الاقتصاد	١. العلوم ٢. الزراعة ٣. الهندسة ٤. النفط والمعادن ٥. الطب	٢. عدن
٧ كليات	١. التربية تعز ٢. التربية التربة	١. الشريعة ٢. الآداب ٣. التجارة	١. العلوم ٢. الطب	٣. تعز
١٠ كليات	١. التربية الحديدة ٢. التربية زبيد	١. الشريعة ٢. الآداب ٣. التجارة ٤. التربية البندينة ٥. الفنون	١. علوم البحار ٢. العلوم الطبية ٣. علوم وهندسة الحاسوب	٤. الحديدة
٨ كليات	١. التربية ب ٢. التربية لنادرة	١. الآداب ٢. التجارة	١. العلوم ٢. الزراعة والطب البيطري ٣. الهندسة ٤. طب الأسنان	٥. ب
١١ كلية	١. التربية نمار ٢. التربية رداع ٣. التربية للبيضاء	١. الآداب ٢. التجارة	١. العلوم التطبيقية ٢. الزراعة ٣. الهندسة والسود ٤. طب بشري ٥. طب أسنان ٦. معهد طب الأسنان	٦. نمار
١٠ كليات	١. التربية المكلا ٢. التربية سينون ٣. التربية للمهرة ٤. التربية سقطرى	١. التجارة ٢. كلية البنات(آداب)	١. العلوم التطبيقية ٢. علوم وبيئة والأحياء البحرية ٣. الهندسة والبتروك ٤. الطب والعلوم الصحية	٧. حضرموت
٨٤	٢٩ كلية + دبلوم	٢٥ كلية	٣٠ كلية	الإجمالي العام

جدول (١٥) يبين عدد الأقسام بالكليات وفروعها في الجامعات الحكومية للعام الدراسي ٢٠٠١/٢٠٠٢م

م	القسم الجامعة	صنعاء	عدن	تعز	الحديدة	اب	حضر موت	نصار	الإجمالي	ملاحظات
38	الشريعة والفنون	1	1	1	1				4	
39	إذاعة وتلفزيون	1							1	
40	صحافة	1							1	
41	علاقات عامة	1							1	
42	علوم الأرض والبيئة	1					1		2	
43	علوم الحاسوب	1		1	1		1	1	5	
44	علوم وهندسة حاسوب		1						1	
45	حاسوب متوازي			1					1	
46	علوم بيولوجية	3	2	1	1		1	2	10	علوم وتربية
47	جيوولوجيا	1		1					2	
48	فيزياء	6	6	2			2	2	19	
49	فيزياء بحرية				1				1	
50	أحياء بحرية				1			1	2	
51	هر. اتصالات وإلكترونيات		1		1				3	
52	كيمياء	6	9	2	2		1	2	23	في كليات العلوم والتربية
53	كيمياء بحرية				1				1	
54	رياضيات	8	5	3	2		2	3	26	
55	تعليم كبار				1				1	
56	رياض أطفال				1			1	2	
57	جيوولوجيا هندسية		1						1	
58	اقتصاديات نفطية		1						1	
59	هر. بترول						1		1	
60	هر. كيميائية						1		1	
61	سعية ومرنية				1				1	
62	مسرح				1				1	
63	خدمة اجتماعية		1						1	
64	اقتصاد منزلي						1		1	
65	اعلام		1						1	
66	سياحة وفندقة			1					1	
67	طب بشري	1	1	1			1	1	5	
68	مختبرات	1			1				2	
69	تعمير	1			1				2	
70	صيدله	1	1						2	
71	أسنان	1	1				1		4	
72	اتصالات		1						1	
73	علوم بيئية وزراعية						1		1	
74	علوم إلكترونية واتصالات						1		1	
	الإجمالي	35	33	14	13	10	17	12	134	
	الإجمالي العام	117	82	36	32	32	39	35	373	

المجلس الأعلى لتخطيط التعليم

تابع جدول (١٥) يبين عدد الأقسام بالكليات وفروعها في الجامعات الحكومية للعام الدراسي ٢٠٠١/٢٠٠٢م

م	القسم الجامعة	صنعاء	عدن	تعز	الحديدة	اب	حضر موت	نمائر	الإجمالي	ملاحظات
1	الجليزي	11	9	3	3	3	3	4	36	تضمن الفروع والكليات في التربية والعلوم والآداب مع بقوم التربية عن
2	اللغة العربية	10	9	3	3	3	4	4	36	
3	د. إسلامية	10	3	3	3	1	5	3	28	
4	القرآن وعلومه	6		2	2	2			12	
5	لغة فرنسية	2	1	1				1	5	
6	لغة ألمانية	1							1	
7	التاريخ	7	6	2	2		2	1	20	
8	جغرافيا	6	3	2		1	1	1	14	
9	فلسفة	2	1				1		4	
10	علم نفس	2	1	1	1			1	6	
11	إرشاد تربوي					1			1	
12	تربية تقنية				1	1		1	3	
13	تربية بدنية	2			1		1		4	
14	تربية خاصة					1			1	
15	علم اجتماع	1	1	1					3	
16	مكتبات	1	1						2	
17	الأثار	1	1					1	3	
18	محاسبة	2	1	1	1	1	1		7	
19	إدارة أعمال	2	1	1	1	1	1	1	8	
20	اقتصاد	2	1	1	1	1			6	
21	إحصاء	2	1						3	
22	علوم سياسية	2							2	
23	مالية ومصرفية			1		1	1		3	
24	إنتاج حيواني	1				1	1		3	
25	علوم غذائية	1	1			1			3	
26	اقتصاد زراعي	1				1		1	3	
27	بساتين	1	1					1	3	
28	أراضي مياه	1	1						2	
29	وقاية	1							1	
30	هر. زراعية	1							1	
31	تنمية ريفية	1							1	
32	هر. مدنية	1	1						2	
33	هر. كهرباء	1	1			1			3	
34	هر. عمارة	1	1			1	1	1	5	
35	هر. ميكانيكية	1	1						2	
36	هر. البناء							1	1	
37	هر. المسود							1	1	
0	الإجمالي	82	49	22	19	22	22	23	239	





جدول (١٧) يبين عدد كليات جامعة عدن وأقسامها للعام الدراسي ٢٠٠٢/٢٠٠١م

الاجملي للعام	كلية الطب	فلسفة	الزراعة	الاقتصاد	الطرق	العلوم الادارية	اللغز والمعلمين	الادب	التربية	المجموع
	طب بشري	هندسة كهربائية	شعبة صيد	اقتصاد علم	الفنون علم	محاكمة	جوارحيا فلسفية	جغرافيا	لغويات	
	اسنان	هندسة ميكانيكية	بساتين			ادارة اعمال	اقتصاديات نظرية	تاريخ	رياضيات	
	صيدلة	هندسة معماري	صناعات غذائية			اقتصاد		علم اجتماع	كيمياء	
		علوم وهندسة الكمبيوتر	تربية ومياه					د. قرآنية	احياء	
		هندسة مدنية						اعلام	د. عربية	
		الاصوات						د. عربية	د. انجليزية	
								مكتبات ومعلومات	تاريخ	
								ادب	جغرافيا	
								خدمات اجتماعية	فلسفه	
								الفلسفه	علم اجتماع	
								علم نفس	د. اسلامية	
									اجتماعيات	
									تربية بدنية	
43	3	6	4	1	1	3	2	11	12	

جدول (١٨) يبين عدد الكليات بجامعة تعز وأقسامها للعام الدراسي ٢٠٠١/٢٠٠٢م

الإجمالي العام	كلية طبية	التفوق	العلوم الإدارية	العلوم	الآداب	التربية	المكاتب المصغر
	طب بشري	التفوق (عام)	علم (مستوى اول)	علوم بيولوجية	د. إسلامية	د. إسلامية	
			محاكمية	علوم فيزيائية	د. عربية	د. عربية	
			ادارة اعمال	علوم جيولوجية	د. الإنجليزية	د. الإنجليزية	
			القانون	علوم حاسوب	علم اجتماع	علم نفس	
			علوم صناعية ومصرفية	علوم حاسوب متوزع	جغرافيا	جغرافيا	
				كيمياء	تاريخ	تاريخ	
				رياضيات	د. فلسفية	علوم الحياة	
				ميكروبيولوجي	سباحة وشفقة	كيمياء	
						رياضيات	
						فيزياء	
						علوم قرآن	
33	1	1	4	8	8	11	



المجلس الأعلى لتخطيط التعليم

جدول (٢٠) يبين عدد الكليات بجامعة أب والقسامها للعام الدراسي ٢٠٠٢/٢٠٠١م

الاسم العام	زراعة	طب الأسنان	هندسة	العلوم	العلوم الادارية	الاداب	التربية	المجموع
	عدم (٢٠١)	طب اسنان	عمرة	مكروبيولوجي	عام (استوى اول)	قرآن وعلومه	فزياء	
	التاج جوياني		التكرونيك	فزياء	محاسبه	اسلامية	رياضيات	
	التكولوجيا غذائية			بيولوجي	الادارة الاعمال	لغة عربية	كيمياء	
	القسمه وارشاد زراعي			رياضيات	علوم مدنيه ومصريه	تاريخ	ارشاد	
				كيمياء		جغرافيا	رياض اطفال	
						فزياء	تربية خاصة	
						رياضيات	تعليم كير	
							تربية قبية	
							علوم قرآن	
							دراسات عربية	
							دراسات الجازوية	
35	4	1	2	5	3	7	13	



جدول (٣٣) يبين عدد الكليات بجامعة حضرموت وأقسامها للعام الدراسي ٢٠٠١/٢٠٠٢م

الاجمالي العام	العلوم البيئية والاحياء البحرية	كلية العلوم التطبيقية	كلية الهندسة والبيترول	الطب والعلوم الصحية	العلوم الادارية	البيئات	التربية	الاجمالي
	علوم بيئية	علوم حساب	هندسة كيميائية	طب بشري	محاسبة	الاصناف المزارعي	دراساتية	
	احياء بحرية	علوم بيئية وزراعية	هندسة بترول		ادارة اعمال	رياضة الطلاب	لغوية	
		ادارة اعمال	هندسة كهربائيات و هواتف		علوم مالية ومصرفية	دراسات اسلامية	لغة انجليزية	
			علوم حساب			لغة انجليزية	رياضيات	
			هندسة معمارية وتخطيط بيئي				لغويات	
							جغرافيا	
							تاريخ	
							الاسماء و علم الجماع	
							تربية بدنية	
							كيمياء	
							احياء	
29	2	3	5	1	3	4	11	

# الطلاب المقبولين بالجامعات الحكومية

جدول (٢٣) عدد الطلاب المتولين بكليات العلوم الإنسانية بالجامعات الحكومية حسب القسم والتوزيع العام للدراسي ٢٠٠١/٢٠٠٢

الجامعة	نظم	صنفاء		صنف ب		صنف ج		تعزيز		علمين		تعزيز		صنف ب		صنف ج		نظم						
		عدد	النسبة	عدد	النسبة	عدد	النسبة	عدد	النسبة	عدد	النسبة	عدد	النسبة	عدد	النسبة	عدد	النسبة							
10605	علم / تجارة	1258	9347	0	0	1646	367	1279	680	25	655	1443	338	1105	0	6836	528	6308						
1034	علم عربية	257	777	219	13	206	0	0	0	0	0	165	50	115	23	4	19	562	165	397				
705	علم تجارية	365	340	51	21	30	0	0	0	0	0	207	111	96	0	0	0	394	212	182				
1132	تاريخ	288	844	110	8	102	0	0	0	0	0	272	72	200	29	7	22	467	108	359				
1146	لغوية	432	714	0	0	0	0	0	0	0	0	424	164	260	0	0	0	619	202	417				
637	جغرافيا	101	536	111	11	100	0	0	0	0	0	303	49	254	32	10	22	191	31	160				
243	تربية	23	220	76	0	76	0	0	0	0	0	0	0	0	15	2	13	152	21	131				
466	علم اجتماع	196	270	0	0	0	0	0	0	0	0	266	94	172	42	17	25	158	85	73				
82	فلسفة	25	57	0	0	0	0	0	0	0	0	0	0	0	0	0	0	82	25	57				
360	علم نفس	111	249	116	11	105	0	0	0	0	0	75	24	51	44	21	23	125	55	70				
244	علم طب	141	103	0	0	0	0	0	0	0	0	0	0	0	17	8	9	227	133	94				
688	علم / شريعة	342	346	164	38	126	0	0	0	0	0	0	0	0	51	36	15	312	167	145				
6386	علم / شريعة	339	6047	0	0	0	0	0	0	0	0	2010	177	1833	0	0	0	3713	92	3621				
43	علم / شريعة	9	34	0	0	0	0	0	0	0	0	0	0	0	0	0	0	43	9	34				
300	إعلام	72	228	0	0	0	0	0	0	0	0	0	0	0	107	43	64	193	29	164				
35	علم اجتماع	8	27	0	0	0	0	0	0	0	0	0	0	0	35	8	27	0	0	0				
439	العلوم الطبيعية	195	244	0	0	0	0	0	0	0	0	0	0	0	439	195	244	0	0	0				
356	محاسبة	63	293	0	0	0	0	0	0	0	0	0	0	0	201	54	147	0	0	0				
468	إدارة الأعمال	105	363	99	4	95	144	24	120	0	0	0	0	0	225	77	148	0	0	0				
221	إحصاء	66	155	0	0	0	0	0	0	0	0	0	0	0	221	66	155	0	0	0				
483	لغويات علم	150	333	0	0	0	0	0	0	0	0	0	0	0	483	150	333	0	0	0				
113	سويدي وفرنسي	15	98	0	0	0	0	0	0	0	0	113	15	98	0	0	0	0	0	0				
17	سويدي وفرنسي	0	17	0	0	0	0	0	0	0	0	0	0	0	0	0	0	0	0	0				
13	تربية كندية	6	7	0	0	0	0	0	0	0	0	0	0	0	0	0	0	0	0	0				
14	تربية كندية	5	9	0	0	0	0	0	0	0	0	0	0	0	0	0	0	0	0	0				
114	تربية كندية	10	104	114	10	104	0	0	0	0	0	0	0	0	0	0	0	0	0	0				
156	تربية كندية	26	130	0	0	0	156	26	130	0	0	0	0	0	0	0	0	0	0	0				
26500	الإجمالي	4608	21892	1060	116	944	455	59	396	2989	754	2235	680	25	655	5278	1094	4184	1964	698	1266	14074	1862	12212

عدد الطلاب المتولين



جدول (٢٤) يبين عدد الطلاب المتولين بكليات التربية بالجامعات الحكومية حسب القسم والتوج للعام الدراسي ٢٠٠١/٢٠٠٢م

الجامعة	صفاء		عين		نور		الحيوية		ب		مضرمات		نور		الإجمالي العام	
	نور	نور	نور	نور	نور	نور	نور	نور	نور	نور	نور	نور	نور	نور	نور	نور
التوج	268	3056							13	230	243					1140
علوم قرآن								117	307	8	156					4443
د. عربية	503	2570	269	965	286	1234	223	84	148	202	227					1275
د. إنجليزية	262	1321	363	717	130	1080	332	162	173	138	198					1038
جغرافيا	1119		70	61	61	131	0	0		46	7					301
تاريخ	2002		162	73	90	235	172	43		0	19					420
لغة	33	27	6	14	0	20	182	92		0	7					39
تربية لغوية			0	0	0	0	0	0	36	10	46					10
دراسات إسلامية	762		299	331	54	89	143	214			0					784
علم نفس	191				41	0	69				0					35
تربية بدنية			0	13		13	0	110			0					0
علم اجتماع			86	49		135	0				0					49
علم			0	0		0	0				0					0
تربية خاصة	0			0		0	0		59	171	230					59
رياضة	0			0		0	0		67	119	186					67
رياضة بطلان	0			0		0	0		138	0	222					127
تعليم كبار	0			0		0	0		41	181	222					41
القسم الإداري				0		0	0				0					14
الإجمالي	11048	1723	12771	2358	1120	3478	2926	1269	296	1196	1492	252	730	681	837	5399

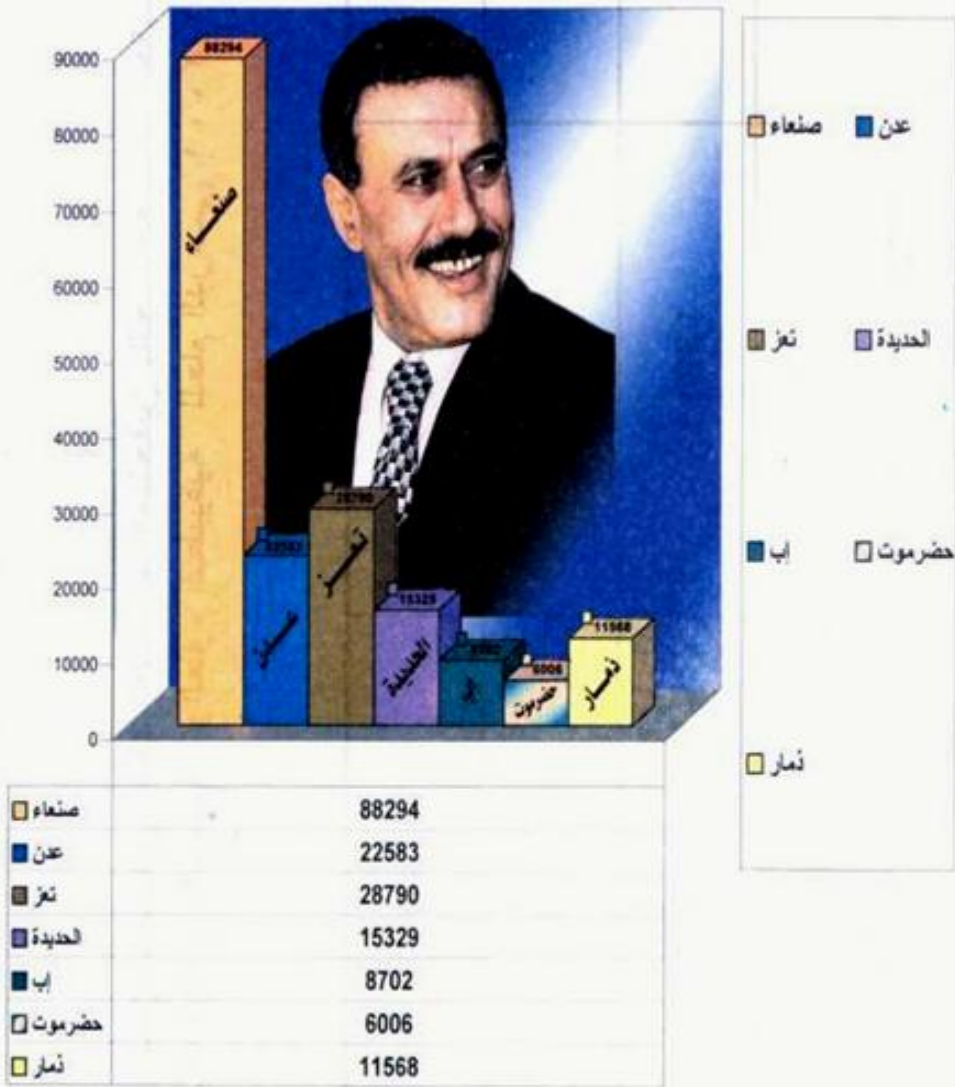
\* تم استبعاد التخصصات العلمية من كليات التربية وإضافتها في كليات العلوم

جدول (١٥) بين عدد طالبين للتعليم الثانوي في التخصصات الحكومية بحسب القسم والفرع للعام الدراسي ٢٠٠١/٢٠٠٢م

الجامعة	القسم	الفرع	الرياضة		العلوم		الهندسة		الطب		الصيدلة		العلوم الإنسانية		العلوم التطبيقية		التخصصات الحكومية		القسم		الفرع					
			عدد	النسبة	عدد	النسبة	عدد	النسبة	عدد	النسبة	عدد	النسبة	عدد	النسبة	عدد	النسبة	عدد	النسبة	عدد	النسبة	عدد	النسبة	عدد	النسبة		
15280	4437	10843	984	184	8100	871	136	735	1432	487	945	1361	305	1056	3325	1405	1920	2828	808	1935	4564	1112	3452	الاجمعي		
2174	993	1181	167	55	112	66	22	44	0	0	123	60	63	986	498	488	319	175	144	513	183	330	الاجمعي			
563	166	397	0	0	164	40	124	203	40	163	0	0	50	17	33	0	0	0	146	69	77	الاجمعي				
120	38	82	52	7	45	0	0	0	0	0	0	0	0	0	0	0	0	0	0	0	0	0	الاجمعي			
102	50	52	0	0	0	0	0	0	0	0	0	0	0	0	0	0	0	0	0	0	0	0	الاجمعي			
123	3	120	0	0	0	0	0	123	3	120	0	0	0	0	0	0	0	0	0	0	0	0	الاجمعي			
186	30	156	50	0	50	35	3	32	0	0	37	0	37	0	0	0	0	0	0	0	0	0	الاجمعي			
61	0	61	61	0	61	0	0	0	0	0	0	0	0	0	0	0	0	0	0	0	0	0	الاجمعي			
50	0	50	50	0	50	0	0	0	0	0	0	0	0	0	0	0	0	0	0	0	0	0	الاجمعي			
26	0	26	26	0	26	0	0	0	0	0	0	0	0	0	0	0	0	0	0	0	0	0	الاجمعي			
43	21	22	43	21	22	0	0	0	0	0	0	0	0	0	0	0	0	0	0	0	0	0	الاجمعي			
71	2	69	0	0	0	0	0	0	0	0	0	0	0	0	0	0	0	0	0	0	0	0	الاجمعي			
83	18	67	0	0	0	0	0	0	0	0	0	0	85	18	67	85	0	0	0	0	0	0	الاجمعي			
99	46	53	0	0	0	0	0	0	0	0	99	46	53	0	0	0	0	0	0	0	0	0	الاجمعي			
56	7	49	0	0	0	56	7	49	0	0	0	0	0	0	0	0	0	0	0	0	0	0	الاجمعي			
40	2	38	0	0	0	40	2	38	0	0	0	0	0	0	0	0	0	0	0	0	0	0	الاجمعي			
26	0	26	0	0	0	26	0	26	0	0	0	0	0	0	0	0	0	0	0	0	0	0	الاجمعي			
68	0	68	0	0	0	68	0	68	0	0	0	0	0	0	0	0	0	0	0	0	0	0	الاجمعي			
359	55	304	0	0	0	59	2	57	0	0	92	6	86	0	0	0	0	0	0	0	0	0	الاجمعي			
72	1	71	0	0	0	72	1	71	0	0	0	0	0	0	0	0	0	0	0	0	0	0	الاجمعي			
59	0	59	0	0	0	59	0	59	0	0	0	0	0	0	0	0	0	0	0	0	0	0	الاجمعي			
165	19	146	70	1	69	0	0	0	0	95	18	77	0	0	0	0	0	0	0	0	0	0	الاجمعي			
46	6	40	0	0	0	0	0	46	6	40	0	0	0	0	0	0	0	0	0	0	0	0	الاجمعي			
131	22	109	0	0	0	0	0	0	0	0	0	0	0	0	0	0	0	0	0	0	0	0	الاجمعي			
131	20	111	0	0	0	0	0	0	0	0	0	0	0	0	0	0	0	0	0	0	0	0	الاجمعي			
117	6	111	0	0	0	0	0	0	0	0	0	0	0	0	0	0	0	0	0	0	0	0	الاجمعي			
59	0	59	0	0	0	0	0	0	0	0	0	0	0	0	0	0	0	0	0	0	0	0	الاجمعي			
53	0	53	0	0	0	0	0	0	0	0	0	0	0	0	0	0	0	0	0	0	0	0	الاجمعي			

\* تم إضافة التخصصات الطبية من كتلت التربية في الكليات التطبيقية / والعلوم التطبيقية / والعلوم الإنسانية في جامعة المدينة في الشبكات في كليات التربية

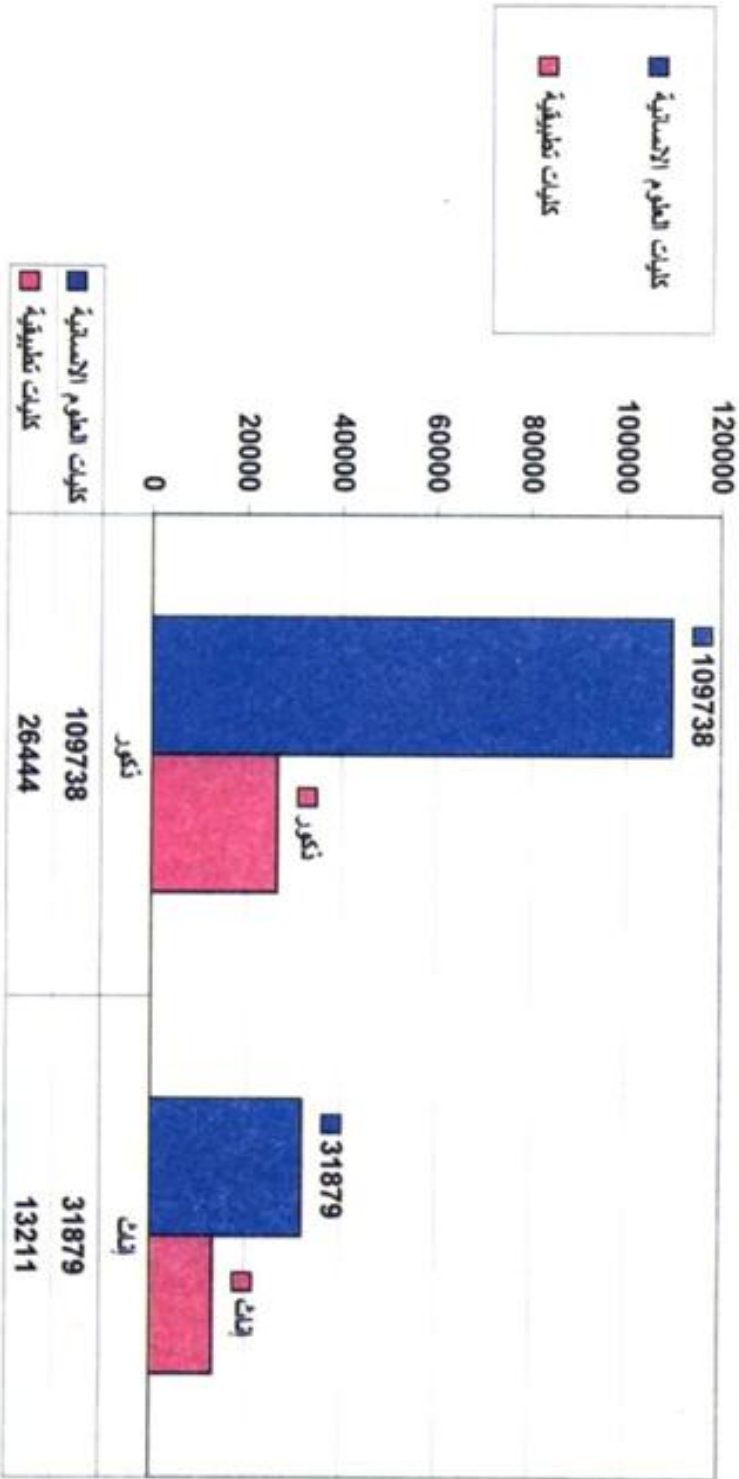
رسم بياني يوضح عدد الطلاب المنتهين في الجامعات الحكومية ٢٠٠٢/٢٠٠١ م



جدول (٢٦) يبين إجمالي عدد الطلاب المنتهقين بالجامعات الحكومية  
في تخصصات العلوم الإنسانية و العلوم التطبيقية للعام الدراسي ٢٠٠١/٢٠٠٢م

المجموع	إناث	ذكور	النوع التخصصات
141617	31879	109738	كليات العلوم الإنسانية
39655	13211	26444	كليات العلوم التطبيقية
181272	45090	136182	الإجمالي العام

رسم بياني يوضح كليات العلوم الاستمائية والكليات التطبيقية في الجامعات الحكومية للعام الدراسي ٢٠٠١/٢٠٠٢م



أولاً:

## كليات العلوم الإنسانية

جدول (٢٧) بين أعدد الطلاب المتحققين بالكليات الاستثنائية بالجامعات الحكومية حسب النوع للعام الدراسي ٢٠٠١/٢٠٠٢م

الجامعة	صنفاء		عن		نور		المجموع
	إناث	ذكور	إناث	توكر	إناث	توكر	
<del>التربية</del>	5581	26432	3499	5312	8811	3651	7394
التجارة والتمهنة وعلوم الأوربية	1851	17424	1388	2480	3868	5377	6472
التربية والفنون والحقوق	348	11358	407	867	1274	3674	4056
الدراسات	3371	4992	486	674	1160	2714	4333
الفنون	923	856	0	0	0	0	0
الإعلام	128	826	0	0	0	0	0
التربية البدنية	0	0	0	0	0	0	0
الفنون	0	0	0	0	0	0	0
الإجمالي	12202	61888	5780	9333	15113	15416	22255

\* تم إضافة (٢١٢) طالب من كلية الفنون والعلوم إلى كلية التجارة جامعة عن كون تخصصهم إحصائيات تطبيقية.

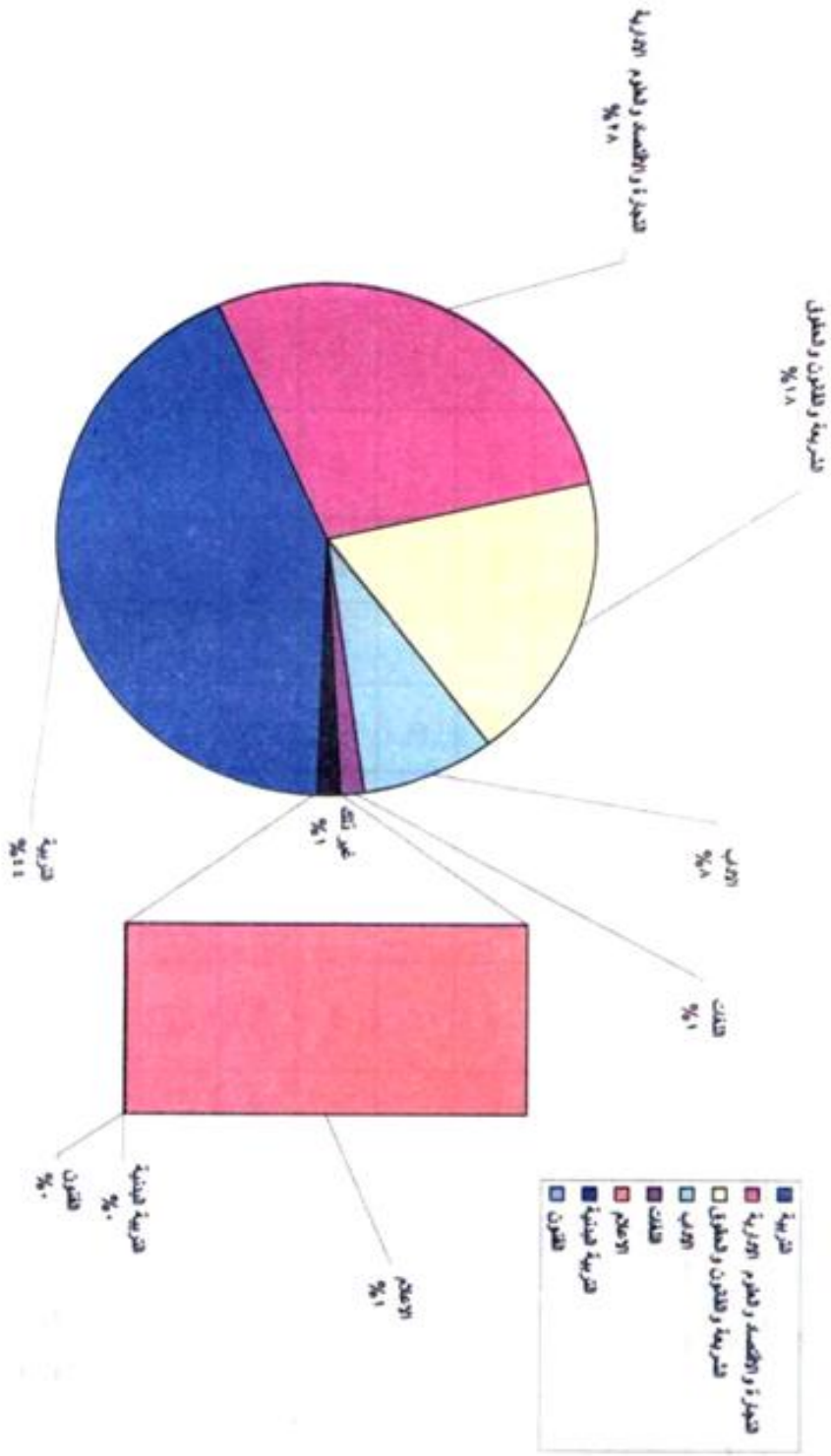
تابع جدول (٢٧) بين اعدد الطلاب المتحقين بالكليات الإسمائية بالجامعات الحكومية حسب النوع للعام الدراسي ٢٠٠١/٢٠٠٢م

الاجمعي العام	الاجمعي العام		نساء		حضرية			إب			الريفية			
	إناث	ذكور	إناث	ذكور	إناث	إناث	ذكور	إناث	إناث	ذكور	إناث	إناث	ذكور	
62859	16575	46284	4714	813	3901	2239	439	1800	3587	890	2697	4101	1610	2491
37347	5654	31693	934	48	886	1223	169	1054	1721	78	1643	3854	1025	2829
19294	1399	17895	0	0	0	0	0	0	0	0	0	2258	262	1996
18916	7107	11809	2756	268	2488	344	344	0	531	116	415	1429	903	526
1779	923	856	0	0	0	0	0	0	0	0	0	0	0	0
954	128	826	0	0	0	0	0	0	0	0	0	0	0	0
264	0	264	0	0	0	0	0	0	0	0	0	264	0	264
204	93	111	0	0	0	0	0	0	0	0	0	204	93	111
141617	31879	109738	8404	1129	7275	3806	952	2854	5839	1084	4755	12110	3893	8217

تم إضافة (٢١٢) طالب من كلية الطب والصيداء والتمريض كلية البحار و جامعة عدن ، كون تخصصهم الكليات الطبية .



رسم بياني يوضح عدد الطلاب المسجلين بالكليات الإقتصادية بالجامعات الحكومية للعام الدراسي ٢٠٠١/٢٠٠٢م





# الطلاب الملتحقين بالجامعات الحكومية ( حسب الكليات والأقسام الإنسانية )

- ١- كليات التربية .
- ٢- كليات التجارة والاقتصاد والعلوم الإدارية .
- ٣- كليات الشريعة والقانون .
- ٤- كليات الآداب .
- ٥- كليات اللغات .
- ٦- كليات الإعلام .
- ٧- كليات التربية البدنية .
- ٨- كليات الفنون .

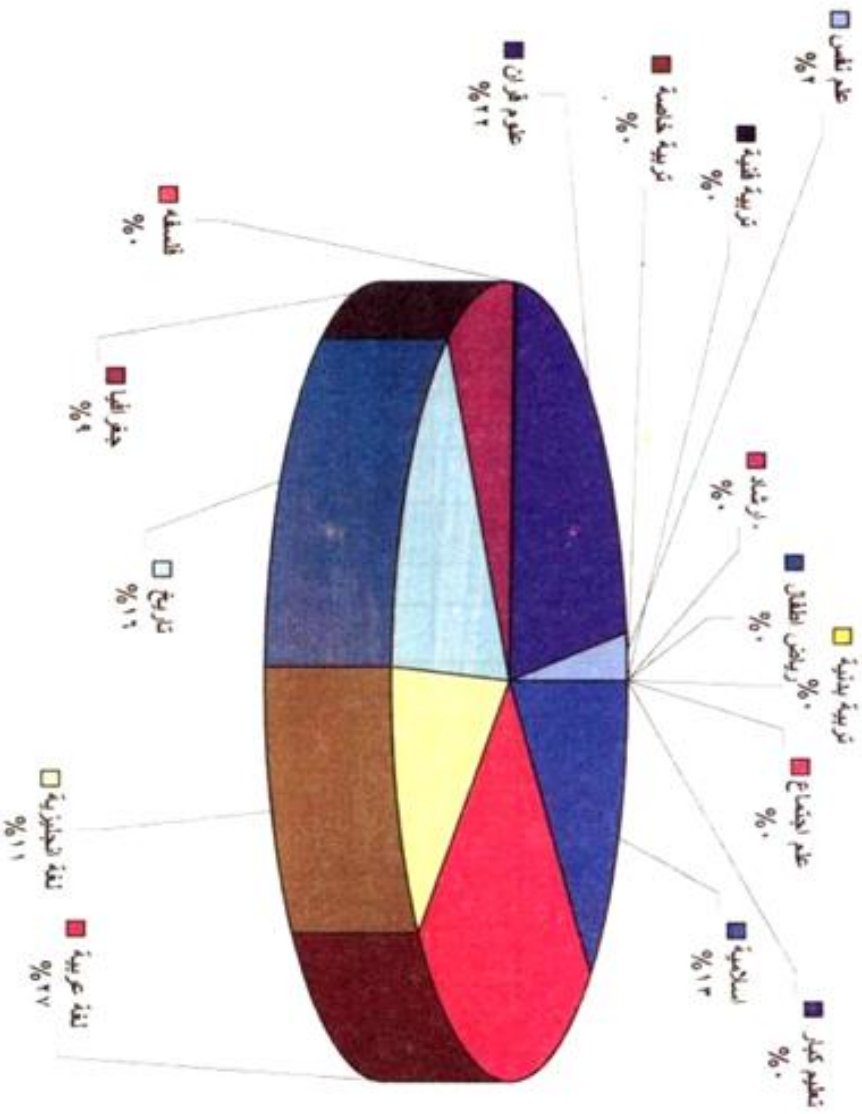
جدول (٢٩) بين عدد الطلاب المتحققين بلكيات التربية بالجامعات الحكومية حسب القسم والتوزيع للعام الدراسي ٢٠٠٧/٢٠٠٨م

الجامعة	صنف عام		علم		تعليم		الصيدية		أب		مضرموت		نفسر		الإجمالي العام	
	نمر	بنات	نمر	بنات	نمر	بنات	نمر	بنات	نمر	بنات	نمر	بنات	نمر	بنات	نمر	بنات
فلسفة / لغات	3462	1030	4492	745	671	1416	497	1416	497	1416	497	1416	497	1416	497	1416
لغة عربية	6871	1442	8313	2103	842	2945	604	2945	604	2945	604	2945	604	2945	604	2945
لغة إنجليزية	3038	802	3840	1522	1312	2634	343	2634	343	2634	343	2634	343	2634	343	2634
تاريخ	4180	851	5031	430	297	727	464	727	464	727	464	727	464	727	464	727
جغرافيا	2499	487	2986	260	199	459	549	459	549	459	549	459	549	459	549	459
فلسفة	73	79	152	58	42	100	0	100	0	100	0	100	0	100	0	100
علوم قرآن	5825	858	6683				926	0	926	0	926	0	926	0	926	0
علم نفس	484	32	516				268	0	268	0	268	0	268	0	268	0
تربية كندية			0			0			0		0		0		0	
علم اجتماع			0			308		308		308		308		308		308
تربية ابتدائية			0			22		22		22		22		22		22
الفن والدراسات			0			0		0		0		0		0		0
رياضة			0			0		0		0		0		0		0
رشد			0			0		0		0		0		0		0
تربية خاصة			0			0		0		0		0		0		0
رباط			0			0		0		0		0		0		0
رياضة			0			0		0		0		0		0		0
تعليم كبر			0			0		0		0		0		0		0
الإجمالي	26432	5581	32013	5312	3499	8811	3651	8811	3651	8811	3651	8811	3651	8811	3651	8811

ملاحظة: يتأخر بمراسم + تعليم

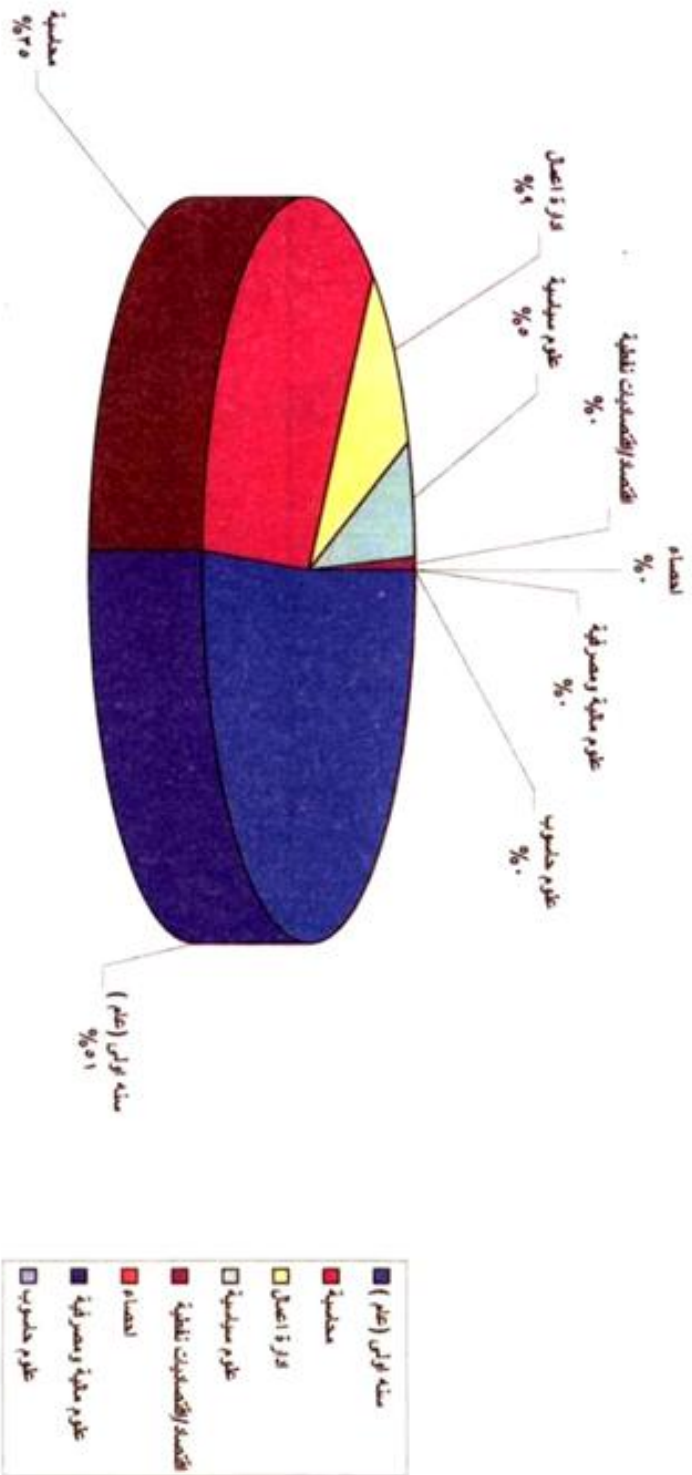
تم إعدادها باستخدام (البيانات) التي تم توفيرها من قبل (الجامعة) من قبل (الجامعة) من قبل (الجامعة) من قبل (الجامعة)

تخطيط بياني يوضح عدد الطلاب المنتهقين بكليات التربية بالجامعات الحكومية للعام الدراسي ٢٠٠١/٢٠٠٢م





رسم بياني يوضح عدد الطلاب المتحققين بكليات التجارة والاقتصاد والعلوم الإدارية بالجامعات الحكومية للعلم للسنين ٢٠٠١/٢٠٠٢م

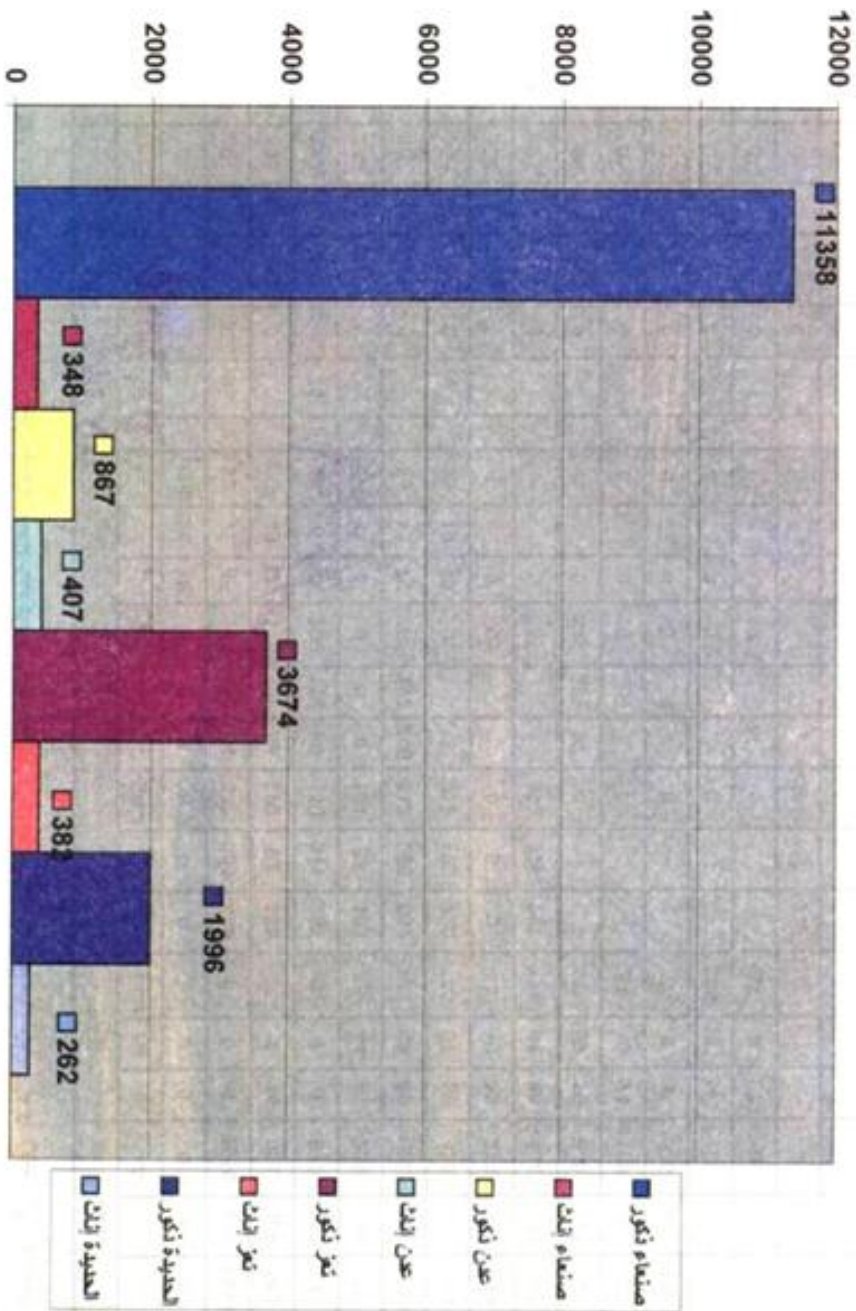


جدول (٣١) يبين عدد الطلاب الملتحقين بكلية الشريعة والحقوق بالجامعات الحكومية حسب القسم والنوع للعام الدراسي ٢٠٠١/٢٠٠٢م

العام	الأجمالي		الحيوية				نور		صن			صنفاء			الجامعة
	إناث	ذكور	المجموع	إناث	ذكور	المجموع	إناث	ذكور	المجموع	إناث	ذكور	المجموع	إناث	ذكور	
19294	1399	17895	2258	262	1996	4056	382	3674	1274	407	867	11706	348	11358	قانون (عدم)
19294	1399	17895	2258	262	1996	4056	382	3674	1274	407	867	11706	348	11358	الاجمالي



رسم يوضح بوضوح الطلاب المتاحين بكلية الشريعة والحقوق بالجامعات الحكومية للعام الدراسي ٢٠٠١/٢٠٠٢م







جدول (٣٣) يبين عدد الطلاب المنتهقين بكلية اللغات جامعة صنعاء حسب القسم والنوع للعام الدراسي ٢٠٠١/٢٠٠٢م

الجامعة	صنعاء		الأحادي		إلى العام		المجموع
	ذكور	إناث	المجموع	ذكور	إناث	المجموع	
القسم / النوع							
د. عربية وترجمة	244	225	469	244	225	469	
د. الإنجليزية	332	506	838	332	506	838	
د. فرنسية	176	168	344	176	168	344	
د. المحلية	104	24	128	104	24	128	
الإجمالي	856	923	1779	856	923	1779	

جدول (٣٤) يبين عدد الطلاب المتحققين بكلية الإعلام جامعة صنعاء حسب القسم والنوع للعام الدراسي ٢٠٠١/٢٠٠٢م

الجامعة	ص		ع		القسم
	ذكور	إناث	المجموع	المجموع	
	405	65	470	470	سنة أولى (عام)
	158	12	170	170	إذاعة وتلفزيون
	58	19	77	77	صحافة
	205	32	237	237	علاقات عامة
	826	128	954	954	الإجمالي

جدول (٣٥) يبين عدد الطلاب المتاحين بكلية التربية البدنية جامعة الحديدة حسب القسم والتوع للعام الدراسي ٢٠٠١/٢

العام	الأجمل		الحديثة				الجامعة
	إناث	ذكور	المجموع	إناث	ذكور	القسم / التوع	
المجموع	0	264	المجموع	0	264	سنة أولى (عام)	
264	0	264	264	0	264		
264	0	264	264	0	264	الإجمالي	

جدول (٣٦) يبين عدد الطلاب المنتهين بكلية الفنون جامعة الحديدة حسب القسم والنوع للعام الدراسي ٢٠٠١/٢٠٠٢م

العام	الاجمالي		الحديثة				الجامعة
	إناث	ذكور	المجموع	إناث	ذكور	القسم / النوع	
المجموع							
73	16	57	73	16	57	سعودية ومرينية	
103	64	39	103	64	39	تربية فنية	
28	13	15	28	13	15	مسرح	
204	93	111	204	93	111	الاجمالي	

ثانياً:

## كليات العلوم التطبيقية



جدول (٣٧) يبين أعداد الطلاب الملتحقين بالكليات التطبيقية بالجامعات الحكومية حسب النوع للعام الدراسي ٢٠٠١/٢٠٠٢م

الجامعة	صغاه		عن		نفر		النوع	الكلية
	إناث	ذكور	إناث	ذكور	إناث	ذكور		
الجامعة التطبيقية والبيئية والاحياء البحرية	2836	5526	1310	2140	3450	1310	2140	
	166	2295	403	1354	1757	403	1354	البيئية
الجامعة البشرية	838	1117	953	1080	2033	953	1080	
	57	384	23	93	116	23	93	الزراعة
الجامعة الطبية	202	148	0	0	0	0	0	
	0	0	0	0	0	0	0	طب الأسنان
الجامعة للتقني والمعماري	230	405	0	0	0	0	0	
	0	0	0	0	0	0	0	التقني والمعماري
الجامعة الإجمالية	4329	9875	2689	4781	7470	2689	4781	
	635	0	0	0	0	0	0	الصيدلة
الجامعة الإجمالية	4329	9875	2689	4781	7470	2689	4781	
	2969	3566	2969	3566	2969	2969	3566	الإجمالي

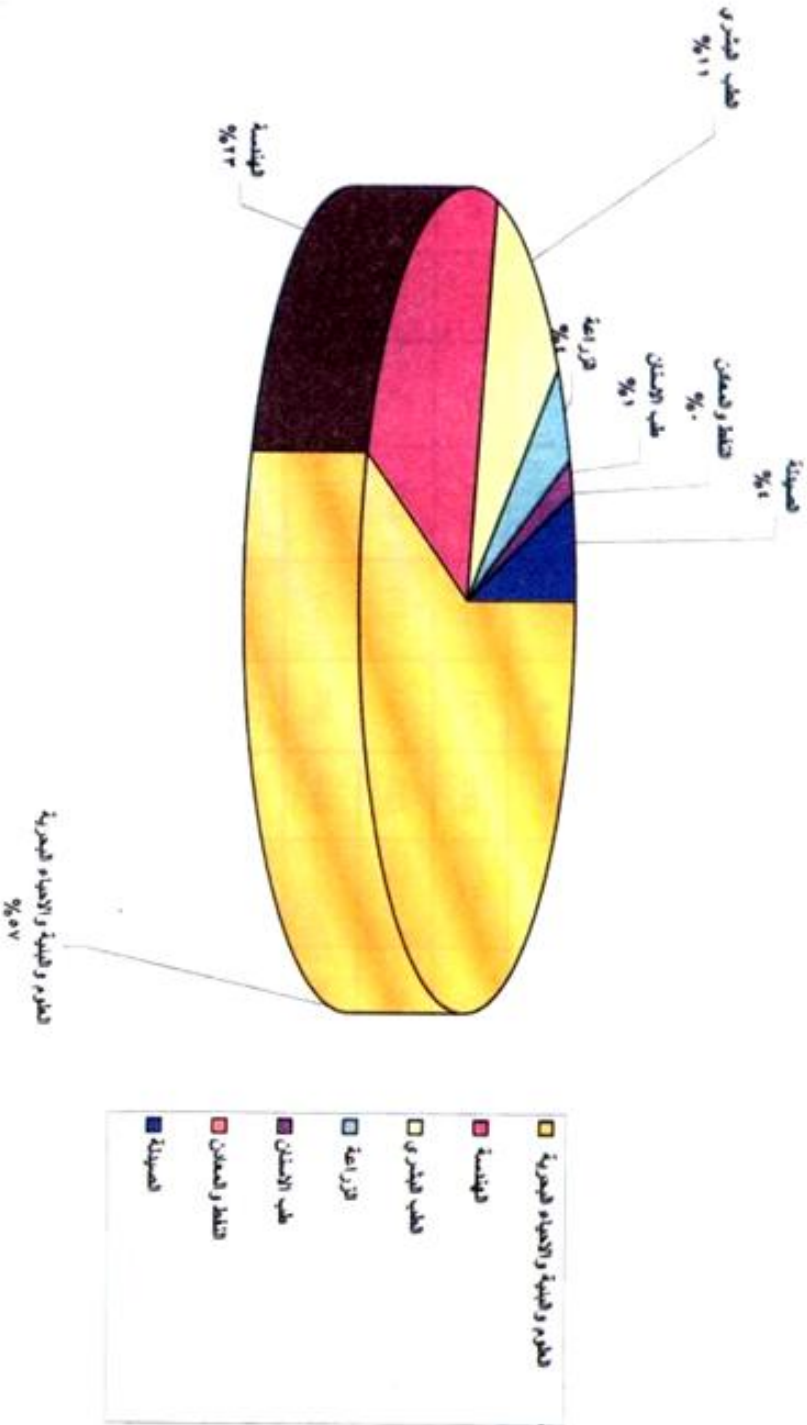
\* تم حذف (٢١٢) طالب من كلية النظم والمعماري جامعة عن تخصص الهندسات التطبيقية وانضموا إلى كلية التجارة وتخصص الهندسة.

تابع جدول (٣٧) بين أعداد الطلاب المتحقين بالكليات التطبيقية بالجامعات الحكومية حسب النوع للعام الدراسي ٢٠٠١/٢٠٠٢م

الاجمالي العام	نمر*			حضر موت			ب			العبرة				
	إناث	ذكور	المجموع	إناث	ذكور	المجموع	إناث	ذكور	المجموع	إناث	ذكور	المجموع		
25188	9315	15873	1983	444	1539	846	236	610	2247	677	1570	1892	951	941
6607	821	5786	417	0	417	1083	111	972	387	27	360	502	114	388
5467	2463	3004	256	47	209	271	123	148	0	0	0	825	394	431
889	97	792	191	6	185	0	0	0	141	11	130	0	0	0
755	285	470	317	47	270	0	0	0	88	36	52	0	0	0
114	0	114	0	0	0	0	0	0	0	0	0	0	0	0
635	230	405	0	0	0	0	0	0	0	0	0	0	0	0
39655	13211	26444	3164	544	2620	2200	470	1730	2863	751	2112	3219	1459	1760

\* تم خلط (٢٠٢) طالب من كلية اللغة والمعلمين جامدة عن تخصصات تقنية واضطلعوا إلى كلية التجارة تخصص التجارة.

رسم بياني يوضح عدد الطلاب المتقدمين بالكليات التطبيقية بالجامعات الحكومية للعام الدراسي ٢٠٠٩/٢٠٠٨م



جدول (٣٨) بين عدد الطلاب المتاحين بالكلية التطبيقية بالجامعات الحكومية حسب القسم والتبع للعام الدراسي ٢٠٠١/٢٠٠٢م

الجامعة	مستاه		عمان		تفعل		اب		الحميدية		حضروت		تيمر		الاجمعي الصم	
	بنات	الجمعي	بنات	الجمعي	بنات	الجمعي	بنات	الجمعي	بنات	الجمعي	بنات	الجمعي	بنات	الجمعي	بنات	الجمعي
الكلية التطبيقية																
ريديات	1994	866	292	767	804	1529	641	157	798	284	200	464	161	238	77	238
كيميا	1627	862	1067	489	1556	833	1356	523	523	523	523	74	772	445	327	469
الجزيرة	859	260	423	1119	522	889	1411	969	460	168	275	19	443	22	3	19
الحياء	695	707	373	548	707	1010	1717	0	0	0	0	0	0	160	83	77
مركز العلوم	0	0	0	0	36	71	255	520	0	0	0	0	0	0	0	0
علوم الرياض العلمية	184	6	0	0	178	189	0	0	0	0	0	0	0	36	0	36
علوم حاسوب	167	135	0	0	100	135	0	0	0	0	0	0	0	78	11	67
كيميا البحرية	0	0	0	0	0	0	0	0	29	8	21	0	0	0	0	0
الجزيرة البحرية	0	0	0	0	0	0	0	0	12	0	12	0	0	0	0	0
علوم بيئية	0	0	0	0	0	0	0	0	11	1	10	0	0	0	0	0
علوم حاسوب	0	0	0	0	0	0	0	0	0	0	0	0	0	114	17	97
الحياء البحرية	0	0	0	0	0	0	0	0	0	0	0	0	0	81	2	79
علم طبية / اجزاء	765	15	0	0	0	0	0	0	0	0	0	0	0	167	0	167
علم كيميائية	709	55	308	764	73	381	0	0	0	0	0	0	0	0	0	0
علم صخر	122	34	92	156	64	156	102	8	110	8	117	0	0	117	125	8
علم كيميائية	162	2	254	164	12	266	0	0	0	0	0	0	0	0	0	0
علوم وهندسة	0	0	189	284	95	284	0	0	0	0	0	0	0	379	97	282
العلوم والهندسة	0	0	207	272	65	272	0	0	277	19	258	0	0	233	2	231
علم كيميائية	0	0	0	0	0	0	0	0	0	0	0	0	0	177	4	173
علم بيولوجية	0	0	0	0	0	0	0	0	0	0	0	0	0	169	0	169
علم بيولوجية	0	0	0	0	0	0	0	0	0	0	0	0	0	133	0	133
علم بيولوجية	0	0	0	0	0	0	0	0	0	0	0	0	0	133	0	133
علم بيولوجية	0	0	0	0	0	0	0	0	0	0	0	0	0	296	47	209
علم بيولوجية	798	587	833	1385	19	1504	108	127	148	123	271	256	2007	1536	3543	

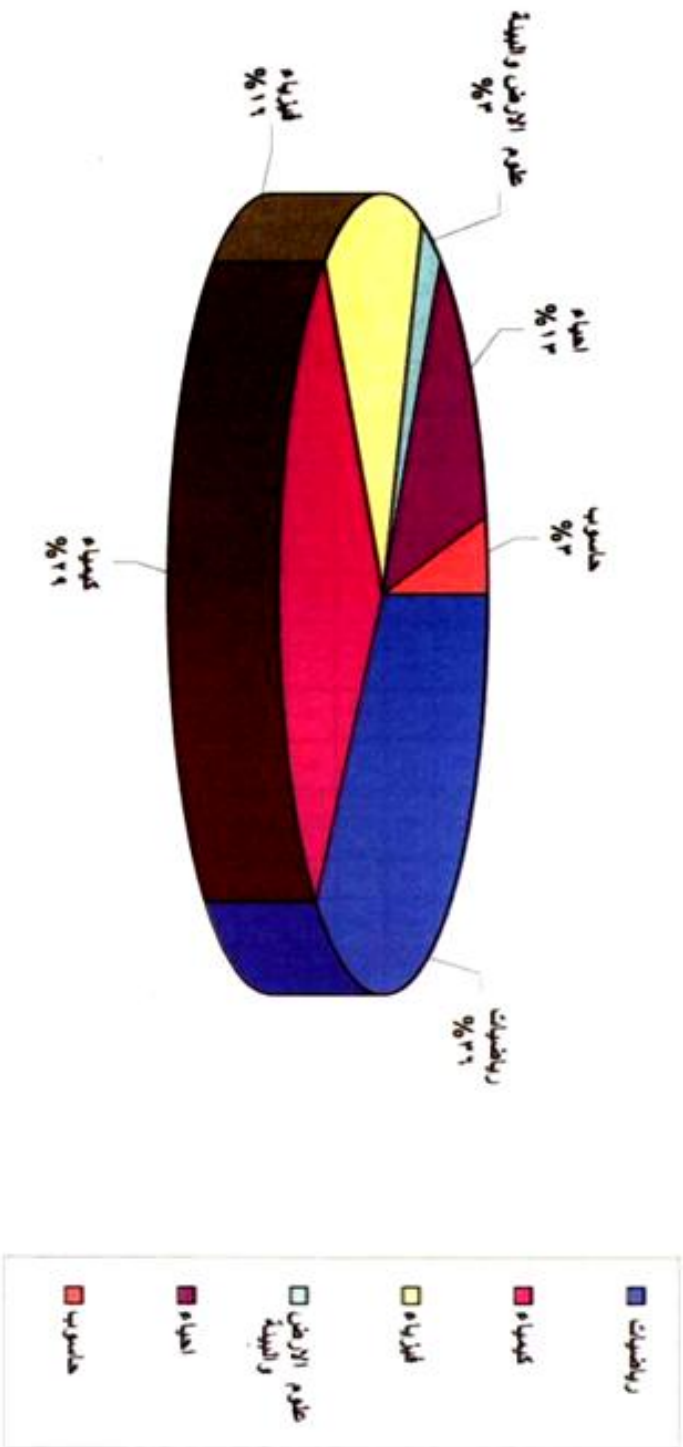


# الطلاب المتحقين بالجامعات الحكومية (حسب الكليات والأقسام التطبيقية)

- ١- كليات العلوم والعلوم البيئية والأحياء البحرية .
- ٢- كليات الهندسة .
- ٣- كليات الطب البشري .
- ٤- كليات طب الأسنان .
- ٥- كليات الصيدلة .
- ٦- كليات النفط والمعادن .
- ٧- كليات الزراعة .



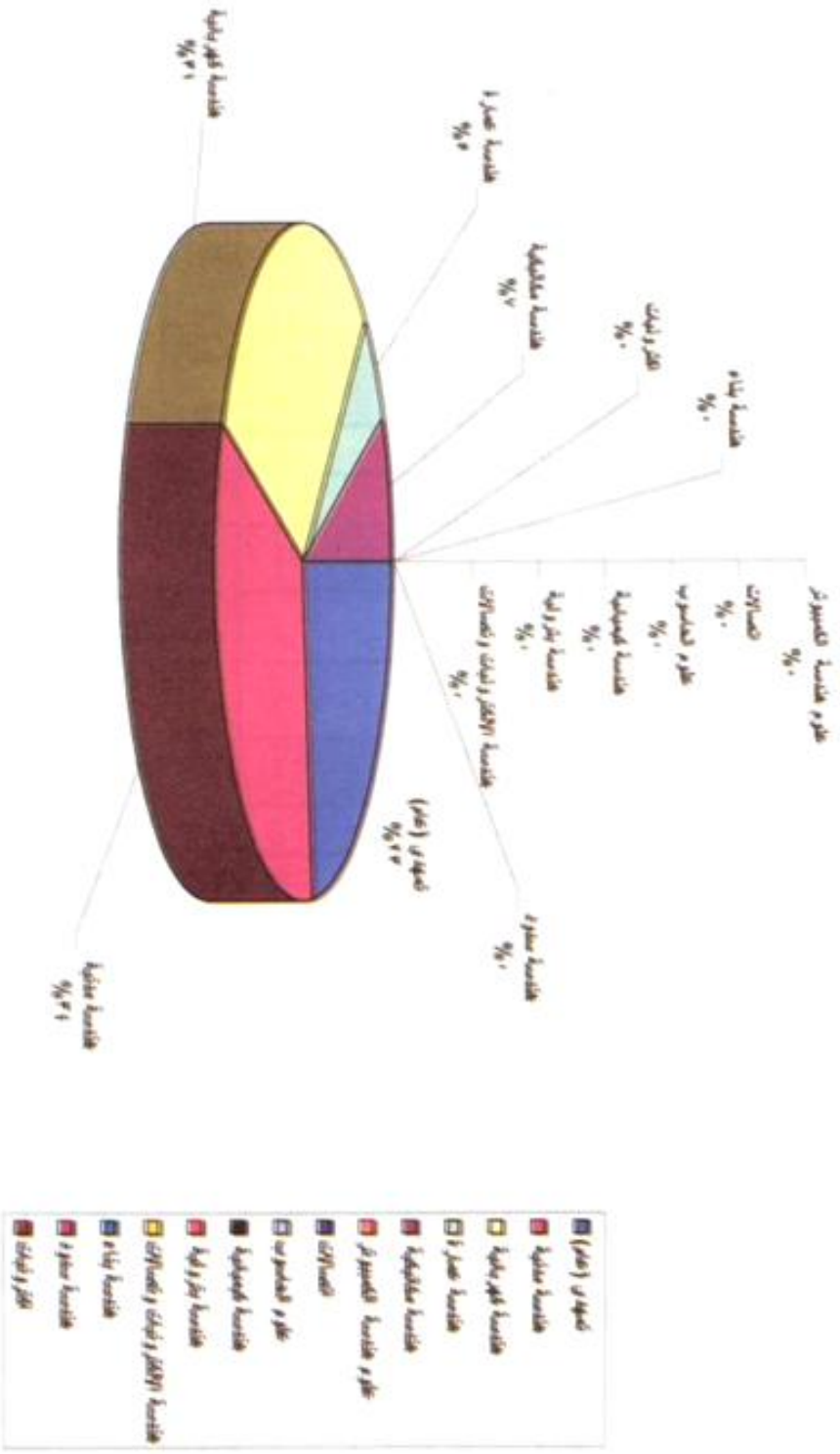
رسم بياني يوضح الطلاب المتحقين بكلية العلوم بالجامعات الحكومية للعام الدراسي ٢٠٠١/٢٠٠٢م







رسم يوضح عدد الطلاب المتحققين بطلبات الهندسة بالجامعات الحكومية للعام الدراسي ٢٠٠٢/٢٠٠١



- الهندسة (إجمالي)
- الهندسة المدنية
- الهندسة الكهربائية
- الهندسة الميكانيكية
- الهندسة الكيميائية
- الهندسة المعمارية
- الهندسة البيئية
- الهندسة الجغرافية
- الهندسة الزراعية
- الهندسة الفضائية
- الهندسة البحرية
- الهندسة الطبية



جدول (٤) بين عدد الطلاب المتحقين بكلية طب الأسنان بالجامعات الحكومية حسب القسم والنوع للعام الدراسي ٢٠٠١/٢٠٠٢م

الجامعة	صفاء		نمر			معهد طب الأسنان نمر			ب			الأجمالي للعام			القسم النوع
	بنك	نور	بنك	نور	لجميع	بنك	نور	لجميع	بنك	نور	لجميع	بنك	نور	لجميع	
سنتان	202	148			350			0	36	52	88	200	238	438	
سنة أولى (صم)			0	244	291	26	26	26			0	270	47	317	
الأجمالي	202	148	350	244	291	26	26	26	36	52	88	470	285	755	

جدول (٤٣) يبين عدد الطلاب المتكفنين بكلية الصيدلة بجامعة صنعاء حسب القسم والتوع للعام الدراسي ٢٠٠١/٢٠٠٢م

الجامعة	صنعاء				الأبجدى		التوع القسم
	ذكور	إناث	المجموع	ذكور	إناث	المجموع	
الجامعة الأبجدى	405	230	635	405	230	635	سنة أولى (علم)
	405	230	635	405	230	635	الأبجدى

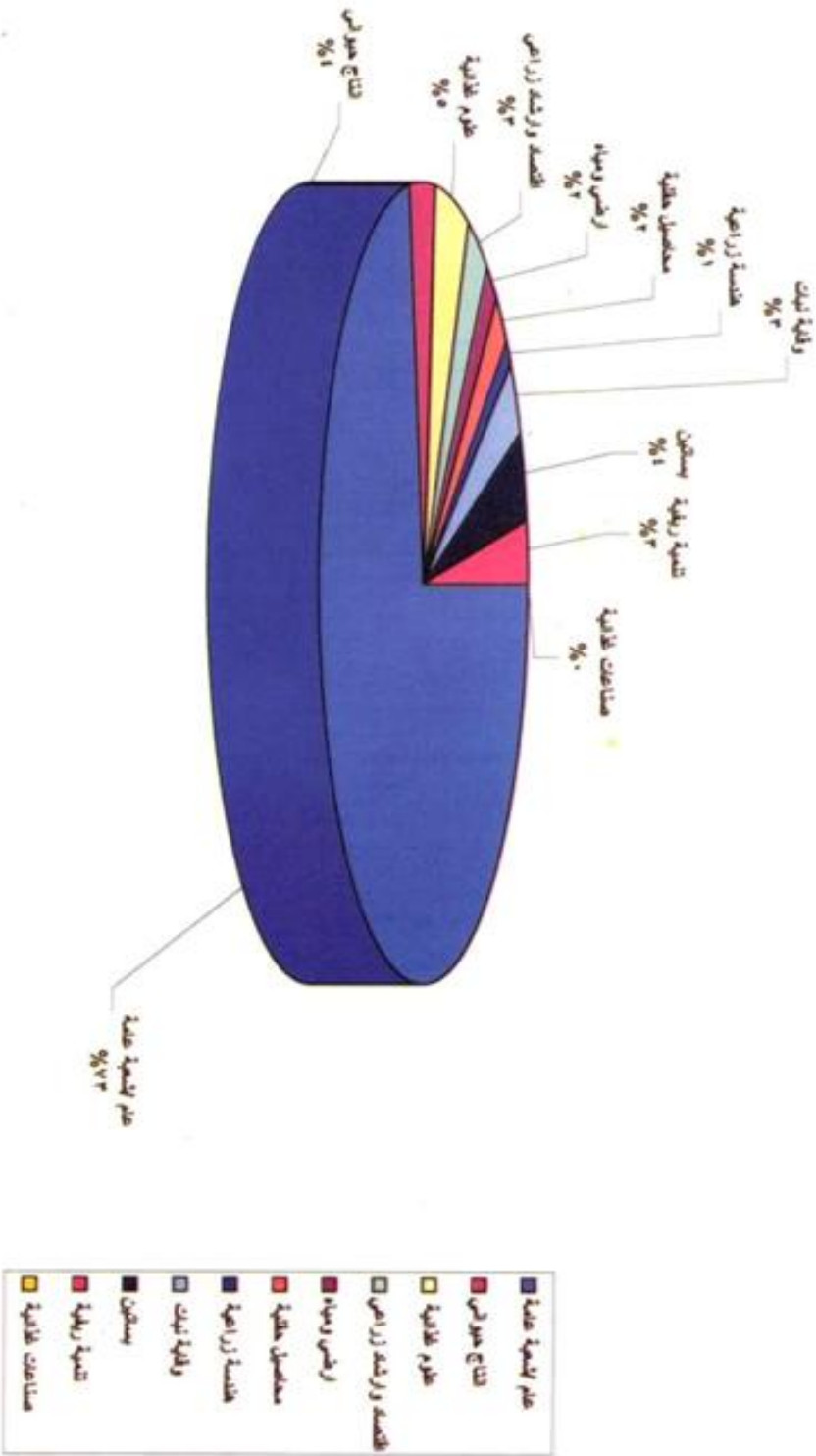
جدول (٤٤) يبين عدد الطلاب المتحققين بجامعة عدن كلية النقط والمعان حسب القسم والتوع للعام الدراسي ٢٠٠١/٢٠٠٢م

الأقسام التي للعام			عمن			الجامعة القسم / التوع
المجموع	إناث	ذكور	المجموع	إناث	ذكور	
114	0	114	114	0	114	جيوارجيا الهندسية
114	0	114	114	0	114	الإجمالي

جدول (٤٥) يبين عدد الطلاب المتحققين بكليات الزراعة بالجامعات الحكومية حسب القسم والتوج للعام الدراسي ٢٠٠١/٢٠٠٢م

الجامعة القسم	الاجمالي العام		إب		نمط		عن		صنفاء		التوج					
	إناث	ذكور	إناث	ذكور	إناث	ذكور	إناث	ذكور	إناث	ذكور						
شعبة عامة	684	620	87	4	83	191	6	185	91	19	72	315	35	280		
التاج حيواني	32	2	30	15	0	0	0	0	0	0	0	17	2	15		
علوم غذائية	42	5	37	21	5	16	0	0	0	0	0	21	0	21		
اقتصاد وارشاد زراعي	33	5	28	18	2	16	0	0	0	0	0	15	3	12		
ارضي ومياه	19	5	14	0	0	0	0	0	7	1	6	12	4	8		
محاصيل حقلية	8	0	8	0	0	0	0	0	0	0	0	8	0	8		
لاندسة زراعية	5	0	5	0	0	0	0	0	0	0	0	5	0	5		
وقاية نبات	15	4	11	0	0	0	0	0	0	0	0	15	4	11		
بساتين	24	6	18	0	0	0	0	0	4	0	4	20	6	14		
تعمية ريفية	13	3	10	0	0	0	0	0	0	0	0	13	3	10		
صناعات غذائية	14	3	11	0	0	0	0	0	14	3	11	0	0	0		
الاجمالي	889	97	792	141	11	130	191	6	185	116	23	93	441	57	384	

رسم بياني يوضح عدد الطلاب المتحققين بكليات الزراعة بالجامعات الحكومية للعام الدراسي ٢٠٠١/٢٠٠٢م



علم أمراض حيوانية	74%
علم أمراض حيواني	1%
علوم طائرانية	3%
الاقصصه وراشده زراعيه	3%
ارضى ونبهه	2%
محاصيل حقلية	1%
علمية زراعيه	3%
تربية زراعيه	1%
تربية زراعيه	3%
صناعات طائرانية	0%



# الخريجين من الجامعات الحكومية

- ١- إجمالي المخرجات بحسب الأقسام في الكليات الإنسانية والتطبيقية .
- ٢- مخرجات كليات العلوم الإنسانية .
- ٣- مخرجات كليات العلوم التطبيقية .
- ٤- مخرجات كليات التربية .

جدول (٤٦) يبين مخرجات الجامعات الحكومية حسب المجال ( علوم إنسانية ، علوم تطبيقية )  
وال تخصص والنوع للعام الدراسي ٢٠٠١/٢٠٠٢م

القسم	النوع	علوم إنسانية *		مجموع
		ذكور	إناث	
علوم قرآن		497	128	625
د. إسلامية		1347	557	1904
د. عربية		2422	816	3238
د. إنجليزية		1253	820	2073
د. فرنسية		62	46	108
د. ألمانية		21	5	26
تاريخ		886	458	1344
آثار		67	8	75
جغرافيا		581	263	844
فلسفة		63	34	97
علم نفس		128	167	295
علم اجتماع		38	98	136
اجتماعيات		11	0	11
خدمة اجتماعية		56	0	56
رياض أطفال		9	0	9
مكتبات		22	55	77
تعليم كبار		31	4	35
تربية بدنية		34	1	35
تربية فنية		55	25	80
تربية خاصة		12	7	19
إرشاد		50	50	100
أحياء		167	221	388
فيزياء		138	96	234
رياضيات		598	283	881
كيمياء		497	279	776
إعلام		25	14	39
محاسبة		1306	213	1519
إدارة أعمال		582	206	788
إحصاء حاسوب		93	124	217
اقتصاد		48	82	130
إنتاج وتسويق		26	1	27
علوم مالية ومصرفية		92	19	111
سياسة		168	42	210
سمعية ومرئية		15	2	17
إذاعة وتلفزيون		67	5	72
صحافة		13	10	23
علاقات عامة		83	15	98
قانون		84	47	131
شريعة		1078	66	1144
الإجمالي العام		12725	5267	17992

\* لم تحذف الأقسام العلمية التطبيقية من كليات العلوم الإنسانية

تابع جدول (٤٦) يبين مخرجات الجامعات الحكومية حسب المجال ( علوم إنسانية ، علوم تطبيقية )

والتخصص والنوع للعام الدراسي ٢٠٠١/٢٠٠٢م

مجموع	علوم تطبيقية		النوع	القسم
	إناث	ذكور		
6	1	5		شعبة عامة
14	1	13		تربية ومياه
18	5	13		إنتاج حيواني
17	1	16		إنتاج نباتي
21	0	21		طب بيطري
10	0	10		علوم وتكنولوجيا غذائية
11	0	11		علوم غذائية
10	5	5		اقتصاد وإرشاد
2	0	2		هندسة زراعية
4	0	4		وقاية نبات
7	1	6		بساتين
60	0	60		اقتصاديات النفط
42	0	42		جيولوجيا هندسة
36	24	12		أحياء
31	12	19		فيزياء
222	103	119		كيمياء
12	3	9		كيمياء بحرية
6	0	6		فيزياء بحرية
27	3	24		أحياء بحرية
4	0	4		جيولوجيا بحرية
260	198	62		ميكروبيولوجي
80	37	43		رياضيات
67	3	64		جيولوجيا
29	4	25		علوم بينية
42	0	42		إدارة أعمال
412	159	253		طب بشري
187	69	118		صيدلة
131	61	70		أسنان
106	48	58		تعمير
105	47	58		مختبرات
199	31	168		هـ. مدنية
187	25	162		هـ. كهربائية
38	0	38		هـ. ميكانيكية
16	0	16		هـ. كيميائية
18	0	18		هـ. بترول
31	0	31		هـ. الإلكترونيات وإتصالات
27	3	24		هـ. معمارية
72	22	50		علوم حاسوب
2567	866	1701		الإجمالي العام

لم تحذف الأقسام العلمية التطبيقية من كليات العلوم الإنسانية .

جدول (٤٧) يبين عدد الطلاب المرحلون من الكليات الإسلامية بحسب الكليات والقسم والتوع للعام الدراسي ٢٠٠١/٢٠٠٢م

القسم	التوع	التربية		التربية		الادب		التجارية		الفنون + اعلام + لغات		شريعة + لغات		الاجمالي العام	
		نقر	نق	نقر	نق	نقر	نق	نقر	نق	نقر	نق	نقر	نق	نقر	نق
القسم	التوع	نقر	نق	نقر	نق	نقر	نق	نقر	نق	نقر	نق	نقر	نق	نقر	نق
قران و علومه		497	128	625	0	0	0	0	0	0	0	0	0	497	128
دينامية		1158	412	1570	334	145	189	334	145	189	0	0	0	1347	557
درعية		2319	740	3059	170	72	98	170	72	98	4	5	0	2422	816
در الجزيرة		1076	599	1675	256	138	118	256	138	118	142	83	0	1253	820
دينامية				0	53	18	35	53	18	35	55	28	0	62	46
نقعة القرية				0	0			0			26	5	0	21	5
تاريخ		624	316	940	404	142	262	404	142	262	0	0	0	886	458
الاسر				0	75	8	67	75	8	67	0	0	0	67	8
علم اجتماع		9	31	40	96	67	29	96	67	29	0	0	0	38	98
اجتماعيات		11		11	0			0			0	0	0	11	0
خدمة اجتماعية		56		56	0			0			0	0	0	56	0
جغرافيا		442	209	651	193	54	139	193	54	139	0	0	0	581	263
علم نفس		116	57	173	122	110	12	122	110	12	0	0	0	128	167
فلسفة		37	20	57	40	14	26	40	14	26	0	0	0	63	34
ارشاد		50	50	100	39	14	25	39	14	25	0	0	0	63	34
اعلام				0	77	55	22	77	55	22	0	0	0	22	55
مكتبات				0	0			0			0	0	0	9	31
رياضة الطلاب		9	31	40	0			0			0	0	0	9	31
القسمه منزلي				0	0			0			0	0	0	0	0
تعليم كبار		31	4	35	35	4		35	4		0	0	0	31	4
تربية بدئية		34	1	35	35	1		35	1		0	0	0	34	1
تربية قبية		44	7	51	80	25		51	7		29	18	0	55	25
تربية خاصة		12	7	19	19	7		19	7		0	0	0	12	7

تابع جدول (٤٧) يبين عدد الطلاب الخريجون من الفتيات الإسمائية بحسب الكليات والقسم والفرع للعام الدراسي ٢٠٠١/٢٠٠٢م

1519	213	1306	0						1519	213	1306	0					0		
788	206	582	0						788	206	582	0					0		
388	221	167	0						0			0					388	221	167
234	96	138	0						0			0					234	96	138
881	283	598	0						0			0					881	283	598
776	279	497	0						0			0					776	279	497
186	93	93	0						186	93	93	0					0		
130	82	48	0						130	82	48	0					0		
27	1	26	0						27	1	26	0					0		
111	19	92	0						111	19	92	0					0		
210	42	168	0						210	42	168	0					0		
17	2	15	0						17	2	15	0					0		
72	5	67	0						72	5	67	0					0		
23	10	13	0						23	10	13	0					0		
98	15	83	0						98	15	83	0					0		
131	47	84	131	47	84				0			0					0		
1144	66	1078	1144	66	1078				0			0					0		
17992	5267	12725	1275	113	1162				2971	656	2315	1859	837	1022			11416	3491	7925

لم يتم سحب الأقسام العلمية من كليات التربية (أحياء، فزياء، رياضيات، كيمياء) بكليات العلوم الإسمائية

ملاحظة:

جدول (١٨) يبين عدد الطلاب الخريجين من الكليات التطبيقية بحسب الكليات والقسم والنوع للعام الدراسي ٢٠٠٣/٢٠٠٤م

القسم	التربية		زراعة		الطب+الصيدلة+الاسنان		الهندسة		الطاقات والعمارة		علوم+علوم احياء+علوم طبيعية		الإجمالي للعام	
	إنت	نكور	إنت	نكور	إنت	نكور	إنت	نكور	إنت	نكور	إنت	نكور	إنت	نكور
شعبية عامة	6	1	5	0	0	0	0	0	0	0	0	0	5	1
تربية وسماء	14	1	13	0	0	0	0	0	0	0	0	0	13	1
إنتاج حيواني	18	5	13	0	0	0	0	0	0	0	0	0	13	5
إنتاج نباتي	17	1	16	0	0	0	0	0	0	0	0	0	16	1
طب بيطري	21		21	0	0	0	0	0	0	0	0	0	21	0
علوم وتكنولوجيا غذائية	10		10	0	0	0	0	0	0	0	0	0	10	0
علوم غذائية	11		11	0	0	0	0	0	0	0	0	0	11	0
إقتصاد وإرشاد	10	5	5	0	0	0	0	0	0	0	0	0	5	5
هندسة زراعية	2		2	0	0	0	0	0	0	0	0	0	2	0
وقاية نبات	4		4	0	0	0	0	0	0	0	0	0	4	0
بيسانين	7	1	6	0	0	0	0	0	0	0	0	0	6	1
طب بشري	412		412	159	253	0	0	0	0	0	0	0	253	159
صيدلة	187		187	69	118	0	0	0	0	0	0	0	118	69
اسنان	131		131	61	70	0	0	0	0	0	0	0	70	61
تصريفات	106		106	48	58	0	0	0	0	0	0	0	58	48
مختبرات	105		105	47	58	0	0	0	0	0	0	0	58	47
هندسية	199		199	31	168	0	0	0	0	0	0	0	168	31
هندسة كهربائية	187		187	25	162	0	0	0	0	0	0	0	162	25
هندسة ميكانيكية	38		38		38	0	0	0	0	0	0	0	38	0
هندسة كيميائية	16		16		16	0	0	0	0	0	0	0	16	0
هندسة بتترول	18		18		18	0	0	0	0	0	0	0	18	0
هندسة الكترول والاصالات	31		31		31	0	0	0	0	0	0	0	31	0
هندسة معمارية	27		27	3	24	0	0	0	0	0	0	0	24	3
علوم حاسوب	72		72	22	50	0	0	0	0	0	0	0	50	22



# أعضاء هيئة التدريس في الجامعات الحكومية





جدول (٥٠) يبين عدد أعضاء هيئة التدريس في كليات جامعة صنعاء حسب اللقب العلمي والجنسية والتوع  
للعام الدراسي ٢٠٠١/٢٠٠٢م

الاجمالي للم	اعضاء هيئة التدريس غير الشبان										اعضاء هيئة التدريس الشبان										الجنسية																		
	معاون	معاون	معيد	مدرس	أ. مساعد	أ. مشارك	أ. استاذ	استاذ	مجموع	معيد	مدرس	أ. مساعد	أ. مشارك	استاذ	مجموع																								
171	31	140	22	1	21	1	1	0	0	2	1	1	8	8	11	11	149	30	119	24	11	13	25	12	13	64	6	58	19	19	17	16	الاجمالي للم						
92	4	88	0	0	0	0	0	0	0	0	0	0	0	0	0	0	92	4	88	6	1	5	2	2	2	63	3	60	12	12	9	9	شريعة						
135	28	107	35	1	34	0	2	2	14	14	15	14	4	4	4	4	100	27	73	20	11	9	12	9	3	37	7	30	18	18	13	شريعة							
126	16	110	16	2	14	0	2	1	1	4	6	6	3	3	3	3	110	14	96	14	4	10	8	2	6	56	5	51	21	2	19	11	10	شريعة					
117	5	112	4	0	4	0	0	0	1	1	2	2	1	1	1	1	113	5	108	20	2	18	5	1	4	50	2	48	31	7	7	شريعة							
281	47	234	24	5	19	0	2	2	6	1	5	7	1	6	9	3	267	42	215	59	26	33	27	5	22	132	11	121	25	14	14	شريعة							
117	8	109	18	0	18	0	2	2	10	10	5	5	1	1	1	1	99	8	91	28	5	23	11	2	9	36	1	35	15	9	9	شريعة							
73	3	70	4	0	4	1	1	1	0	0	0	0	0	0	0	0	69	3	66	4	1	3	2	2	39	1	38	17	1	16	7	شريعة							
39	1	38	19	0	19	0	5	5	10	10	4	4	0	0	0	0	20	1	19	9	1	8	1	1	10	0	0	0	0	0	0	شريعة							
32	3	29	22	1	21	0	4	4	11	11	6	5	1	1	1	1	10	2	8	8	2	6	2	2	0	0	0	0	0	0	0	شريعة							
41	7	34	20	1	19	0	4	4	8	8	5	1	4	3	3	3	21	6	15	7	2	5	5	2	3	6	2	4	3	3	0	0	شريعة						
30	3	27	19	2	17	0	6	1	5	10	1	9	2	2	1	1	11	1	10	7	1	6	1	1	3	6	2	4	3	0	0	0	شريعة						
40	4	36	19	3	16	0	1	1	1	1	1	1	1	1	1	1	21	1	20	9	9	8	1	7	4	4	4	0	0	0	0	0	شريعة						
20	3	17	1	0	1	0	0	0	0	0	0	0	0	0	0	0	19	3	16	6	3	3	0	0	0	7	7	4	4	2	2	2	شريعة						
18	0	18	5	0	5	0	1	1	1	4	4	0	0	0	0	0	13	0	13	6	6	4	4	4	2	2	0	0	0	0	0	0	1	شريعة					
26	0	26	13	0	13	0	1	1	8	8	3	3	1	1	1	1	13	0	13	7	7	2	2	2	2	4	4	0	0	0	0	0	شريعة						
68	18	50	26	6	20	0	8	4	4	7	1	6	3	3	3	3	42	12	30	16	6	10	8	3	5	16	3	13	1	1	1	1	شريعة						
22	5	17	4	1	3	0	0	0	0	2	1	1	1	1	1	1	18	4	14	12	4	8	0	0	4	4	2	2	2	0	0	0	شريعة						
15	2	13	7	1	6	0	5	1	4	1	1	1	1	1	1	1	8	1	7	5	5	2	1	1	1	1	1	0	0	0	0	0	شريعة						
3	2	1	0	0	0	0	0	0	0	0	0	0	0	0	0	0	3	2	1	0	0	0	0	0	2	1	1	1	0	0	0	0	شريعة						
1466	190	1276	278	24	254	2	0	2	44	8	36	111	7	104	73	5	69	48	4	44	1188	166	1022	267	80	187	126	39	87	536	42	494	168	3	165	91	2	89	الاجمالي للم

جدول (٥٢) يبين عدد أعضاء هيئة التدريس في كليات جامعة تعز حسب اللقب العلمي والجنسية والنوع  
للعام الدراسي ٢٠٠١/٢٠٠٢م

الجنسية	اعضاء هيئة التدريس غير اليمنيين										اعضاء هيئة التدريس اليمنيين																											
	الامم المتحدة	البحرين	الكويت	السعودية	القطر	البحرين	البحرين	البحرين	البحرين	البحرين	البحرين	البحرين	البحرين	البحرين	البحرين	البحرين	البحرين	البحرين	البحرين	البحرين																		
العلمية	45	11	34	11	2	9	0	2	1	4	1	3	1	1	4	4	34	9	25	9	4	5	2	1	1	20	4	16	2	1	1							
العلمية	9	2	7	6	2	4	0	1	1	4	4	1	1	0	3	0	3	0	3	1	1	1	1	1	1	1	1	1	1	1	1							
العلمية	79	10	69	37	4	33	0	3	3	18	4	14	9	9	7	7	42	6	36	25	6	19	1	1	13	13	1	1	2	2								
العلمية	27	2	25	6	1	5	0	1	1	1	1	4	4	4	0	0	21	1	20	9	1	8	2	2	2	9	9	9	1	0								
العلمية	19	1	18	1	0	1	0	0	1	1	1	0	0	0	0	18	1	17	7	7	7	7	1	1	9	9	9	0	1	1								
العلمية	59	13	46	32	3	29	0	1	1	9	9	16	2	14	6	6	27	10	17	14	9	5	1	1	9	1	8	2	1	1								
العلمية	16	1	15	5	1	4	0	0	2	2	1	1	3	3	0	11	0	11	8	8	8	1	1	1	1	1	1	1	1	1	1							
العلمية	18	8	10	6	3	3	1	1	2	2	2	2	0	1	1	12	5	7	9	5	4	2	2	2	2	1	1	0	0	0	0							
العلمية	272	48	224	104	16	88	1	1	10	6	4	41	6	35	34	3	31	18	0	18	168	32	136	82	25	57	11	2	9	62	5	57	7	0	7	6	0	6

جدول (٥٣) بين عدد أعضاء هيئة التدريس في كليات جامعة الحديدة حسب اللقب العلمي والجنسية والنوع للعام الدراسي ٢٠١١/٢٠١٢م

الجنسية	اعضاء هيئة التدريس غير الليبيين										اعضاء هيئة التدريس الليبيين										النوع
	الأجنبي للم	يشين وغير يشين	مجموع	قنى	مدرس ساء	أ. مساعد	أ. مشارك	أ. استاذ	مستقل	مجموع	معلم	مدرس ساء	أ. مساعد	أ. مشارك	أ. استاذ	مستقل					
اللاتينية	1	1	2	1	1	0	0	0	0	1	1	0	0	0	0	0					
عربية لغوية	1	3	4	1	1	1	1	1	5	8	3	13	13	3	1	1					
عربية زيبية										43	16	10	13	13							
الهندسة والكمية										16	10	9	4	4	0	0					
الشرعية والعلوم										12	7	1	4	4	0	0					
الادب										13	4	2	8	0	0	0					
ظهور الجسر										9	3	1	1	1	1	1					
العلوم الطبية										7	5	0	0	2	0	0					
التربية لاجنبية										12	6	6	4	0	0	0					
العلوم لاجنبية										4	4	0	0	0	0	0					
العلوم لاجنبية										7	3	3	4	3	0	0					
ظهور وحدة الحاسوب										8	3	3	2	2	1	1					
الأجنبي للم	72	10	82	29	2	27	21	1	1	43	8	35	16	3	13	10					
	31	3	28	15	1	14	11	1	1	16	2	14	10	1	9	2					
	18	3	15	6	2	4	0	0	0	12	1	11	7	1	6	1					
	18	2	16	5	0	5	0	0	0	13	2	11	4	2	2	1					
	20	3	17	11	1	10	0	1	1	9	2	7	3	1	2	3					
	12	0	12	5	0	5	0	0	0	7	0	7	5	0	5	0					
	19	2	17	7	2	5	1	1	1	12	0	12	6	6	2	2					
	10	0	10	6	0	6	1	1	0	4	0	4	4	4	0	0					
	10	3	7	3	2	1	0	0	0	7	1	6	3	3	0	0					
	8	0	8	0	0	0	0	0	0	8	0	8	3	3	2	2					
	218	26	192	87	10	77	53	2	4	131	16	115	61	8	53	21					







# الجامعات الأهلية



جدول (٥٧) يبين عدد الطلاب الملتحقين بالجامعات الأهلية حسب الكلية والشوع للعام الدراسي ٢٠٠١/٢٠٠٢م

الجامعة	الملتحقون		البيان	
	إناث	ذكور	النوع	الكلية
جامعة العلوم والتكنولوجيا	393	268		التربية
	737	262	475	الآداب
	1600	328	1272	العلوم الإدارية
	1058	360	698	العلوم التطبيقية
	935	89	846	العلوم والهندسة
	4723	1307	3416	مجموع
الجامعة البنوية	185	52	133	اللغات والتربية والآداب
	357	30	327	الاقتصاد
	195	15	180	العلوم الشرعية
	69	10	59	العلوم والحاسوب
	806	107	699	مجموع
الجامعة الوطنية	573	64	509	الآداب
	183	51	132	الطب
	134	15	119	العلوم والهندسة
	162	34	128	العلوم التطبيقية
	1052	164	888	مجموع
جامعة العلوم التطبيقية والاجتماعية	216	23	193	الاقتصاد
	27	17	10	العلوم الإنسانية
	53	6	47	الحقوق
	36	8	28	الطب البشري
	37	11	26	أسنان
	16	5	11	الصيدلة
	176	34	142	الهندسة وتكنولوجيا المعلومات
	15	0	15	فني أسنان
	576	104	472	مجموع
	208	42	166	التجارة
جامعة لفتة أروى	34	21	13	الآداب
	15	0	15	الشرعية
	49	9	40	العلوم
	171	11	160	الهندسة
	477	83	394	مجموع
جامعة سبأ	128	14	114	الاقتصاد
	96	24	72	الآداب والتربية
	300	22	278	العلوم التطبيقية والمعلومات
	524	60	464	مجموع
جامعة الأحقاف	154	0	154	العلوم والتجارة
	181	0	181	الشرعية
	113	0	113	الهندسة وعلوم الحاسوب
	448	0	448	مجموع
جامعة الإيمان				الإيمان
				الشرعية
				العلوم الإنسانية
				الدعوة والإعلام
	3548	759	2789	مجموع
	12154	2584	9570	الإجمالي العام

يبدأ توزيع الطلاب حسب الكليات ابتداءً من سنة رابعة، ومن السنة الأولى حتى الثالثة الدراسة عام ومدة الدراسة في الجامعة سبع سنوات.

# الطلاب الموفدين للدراسات الجامعية والعليا

جدول (٥٨) يبين عدد الموقدين للدراسات الجامعية والعلية حسب الدرجة العلمية للعام ٢٠٠٢/٢٠٠١م

المجل	الكلية	الدرجة العلمية		
		دكتوراه	ماجستير	بكالوريوس
أولاً : الطلاب الموقدين للدراسات الإجمالية	التجارة	20	80	468
	الادب	26	41	58
	الشريعة والفنون والحقوق	64	48	55
	الإعلام	8	8	20
	التربية	51	205	123
	اللغات	0	6	75
	الفنون	0	2	10
	الإجمالي	169	390	809
	العلوم	40	125	1207
ثانياً : الموقدين للدراسات التطبيقية	الهندسة	71	49	1521
	الطب (بشري & أسنان)	180	202	1234
	النظ والمعادن	30	2	71
	الزراعة	9	22	70
	طيران	0	0	4
	علوم البحار	0	2	0
	الإجمالي	330	402	4107
	الإجمالي العام	499	792	4916

لمستتر : استخلصت البيانات من الإدارة العامة للبعثات - وزارة التعليم العالي والبحث العلمي / وتم إعادة ترتيبها .

يوضح الجدول أعلاه عدد الموقدين للدراسات الأستائية و التطبيقية و الموزعين على عدد من الدول العربية والإجنبية ( روسيا ، بولندا ، بلغاريا ، التشيك ، باكستان ، رومانيا ، المجر ، تونس ، المغرب ، قطر ، الكويت ، ليبيا ، العراق ، إيران ، لبنان ، الإمارات ، السعودية ، إيطاليا ، تركيا ، ماليزيا ، اندونيسيا ، بلجيكا ، النمسا ، ألمانيا ، فرنسا ، بريطانيا ، استراليا ، أمريكا ، الأردن ، اليابان ، مصر ، السودان ، سوريا ، الجزائر ، الهند ، كويا ، كندا )

# محو الأمية وتعليم الكبار

جدول (٥٩) يبين عدد الطلاب في محور الأمية حسب المراكز والتميز والتوزع في محافظات الجمهورية لعام ٢٠٠١/٢٠٠٢

المحافظة	عدد مراكز	عدد التميز	الاول اسياسي			الثاني اسياسي			الثالث اسياسي			الاقليمي اسياسي			المحافظة
			مجموع	ذكور	انثى	مجموع	ذكور	انثى	مجموع	ذكور	انثى	مجموع	ذكور	انثى	
لي	116	189	115	1762	1877	34	1585	1619	18	710	728	167	4057	4224	لي
البحر	16	30	0	525	525	0	310	310	0	395	395	0	1230	1230	البحر
الاسكندرية	43	105	0	1044	1044	0	758	758	0	723	723	0	2525	2525	الاسكندرية
الفيضان	19	25	0	328	328	0	133	133	0	120	120	0	581	581	الفيضان
المنز	205	361	239	3898	4137	241	2318	2559	160	902	1062	640	7118	7758	المنز
البروف	8	0	0	183	183	0	210	210	96	403	499	96	796	892	البروف
حلبة	85	204	407	2694	3101	118	764	882	345	995	1340	870	4453	5323	حلبة
المنيرة	195	373	1490	3849	5339	605	1687	2292	3	0	3	2098	5536	7634	المنيرة
حزيروت	57	88	33	686	719	33	399	432	53	234	287	119	1319	1438	حزيروت
نهر	105	110	266	1498	1764	183	769	952	92	954	1046	541	3221	3762	نهر
شبه	11	11	38	116	154	25	38	63	15	9	24	78	163	241	شبه
صعدة	44	59	135	476	611	116	362	478	35	113	148	286	951	1237	صعدة
صنعا	69	129	292	1052	1344	233	830	1063	0	406	406	525	2288	2813	صنعا
الضلع	8	0	0	102	102	0	0	0	0	0	0	0	102	102	الضلع
عين	14	28	26	172	198	0	104	104	8	94	102	34	370	404	عين
عزرا	40	50	49	761	810	44	402	446	0	81	81	93	1244	1337	عزرا
لنج	12	14	0	141	141	0	152	152	0	23	23	0	316	316	لنج
سراب	17	36	173	763	936	0	186	186	0	110	110	173	1059	1232	سراب
الغزيرت	27	36	0	573	573	0	265	265	0	88	88	0	926	926	الغزيرت
المنز	3	0	0	51	51	0	0	0	0	0	0	0	51	51	المنز
الاقليمي اسياسي	1094	1848	3263	20674	23937	1632	11272	12904	825	6360	7185	5720	38306	44026	الاقليمي اسياسي