

أهم المؤشرات الاقتصادية الكلية للفترة (2001-2010)											
Indicator	2010	2009	2008	2007	2006	2005	2004	2003	2002	2001	أهم المؤشرات
Real GDP (M YR)	2880833	2671985	2561890	2463015	2380299	2274736	2163551	2067701	1955144	1861247	الناتج المحلي الحقيقي (مليون ريال)
GDP at market prices (M YR)	6374926	5704956	6072272	5099905	4495179	3646557	2885580	2486732	2150895	1895945	الناتج المحلي الاسمي (مليون ريال)
GDP (M US D)	29031	28124	30395	25634	22812	19050	15616	13555	12247	11239	الناتج المحلي (مليون دولار)
Total GDP market prices (M YR)	6002145	5485724	5711289	4845838	4265586	3351002	2650049	2311023	2018966	1790172	الناتج القومي الاجمالي بسعر السوق (مليون ريال)
GDP at market prices (million US D)	27333	27043	28588	24357	21647	17506	14342	12598	11496	10612	الناتج القومي الاجمالي بسعر السوق (مليون دولار)
National Disposable Income (M YR)	6084495	5416043	5719958	4792960	4252222	3398335	2707697	2421489	2132679	1895927	الدخل القومي المتاح (مليون ريال)
Domestic Income (million USD)	27708	26700	28631	24091	21579	17753	14654	13200	12144	11239	الدخل القومي (مليون دولار)
Domestic Saving (million YR)	633464	596776	1234287	1063354	1136455	1136948	714152	575597	443352	417280	الاختر المحلي (مليون ريال)
Total of Domestic saving out of GNP (%)	9.9	10.5	20.3	20.9	25.3	31.2	24.7	23.1	20.6	22.0	الاختر المحلي الاجمالي إلى الناتج المحلي (%)
Total of Domestic saving out of GDP (%)	10.6	10.9	21.6	21.9	26.6	33.9	26.9	24.9	22.0	23.3	الاختر المحلي الاجمالي إلى الناتج القومي (%)
Total of Final Consumption	5741462	5108180	4837985	4036551	3358724	2509609	2171428	1911135	1707543	1478665	الاستهلاك الكلي النهائي (مليون ريال)
1005511	1178967	1534091	1378156	1121344	974448	690480	608142	457263	403565	356653	الاستثمار الاجمالي (مليون ريال)
General Consumption of GDP (%)	13.2	14.5	13.5	14.9	13.0	11.4	11.6	12.3	13.4	13.2	الاستهلاك العام إلى الناتج المحلي (%)
private final consumption of GDP(%)	76.9	75.0	66.2	64.3	61.7	57.4	63.7	64.6	66.0	64.8	الاستهلاك الخاص إلى الناتج المحلي (%)
GDP per capita (USD)	1159	1183	1288	1131	1036	863	729	659	620	590	متوسط نصيب الفرد من الناتج القومي (دولار)
GDP per capita (YR)	254501	239929	257288	224980	204085	165212	134623	120971	108898	99493	متوسط نصيب الفرد من الناتج القومي (ريال)
GNP per capita (YR)	1235	1234	1375	1192	1107	952	804	719	670	633	متوسط نصيب الفرد من الناتج المحلي الاجمالي (دولار)
GNP per capita (USD)	9.19	10.5	13.6	17.4	28.8	14.42	15.04	19.97	18.05	18.66	معدل نمو العرض النقدي
Exchanging rate to US D	219.59	202.85	199.78	198.95	197.05	191.42	184.78	183.45	175.62	168.69	متوسط سعر الصرف للريال مقابل الدولار
Public revenues (M YR)	1807195	1341058	2027789	1460500	1484581	1145185	828354	680827	572712	562079	الإيرادات العامة للدولة (مليون ريال)
Public Expenditures (M YR)	2082685	1847960	2248166	1754782	1420642	1184328	881853	769888	591451	522367	التفقات العامة للدولة (مليون ريال)
Deficit/ surplus (overall) (MYR)	-275490	-506902	-220377	-294282	63939	-39143	-53499	-89061	-18739	39712	العجز/ الفائض في الميزانية العامة (مليون ريال)
Exports (MYR)	1414078	1270134	1519162	1256417	1316198	1074549	753596	684908	585946	569007	الصادرات (مليون ريال)
Imports (MYR)	2022861	1861664	2087876	1693895	1196811	1029882	736533	674128	513026	415899	الواردات (مليون ريال)
Trade Balance (MYR)	-608783	-591530	-568714	-437478	119387	44667	17063	10780	72920	153108	الميزان التجاري (مليون ريال)
Inflation Rates	-	8.83	10.81	11.42	18.39	11.4	12.5	10.8	12.2	11.9	معدل التضخم (لأسعار المستهلك)
Balance of Payments (MYR)	-196034.6	-258271.6	120756.3	27509.5	285067.9	113697	98405	61424.9	105558.4	110260.5	موقف ميزان المدفوعات (الميزان الكلي) (مليون ريال)
Number of population in the middle of the year	23.5	22.8	22.1	21.5	20.614	20.004	19.414	18.841	18.284	17.743	عدد سكان الجمهورية (مليون نسمة) في منتصف العام
External loan repayment	-	-	5894	5819	5470.3	5381.4	5381.4	5378.3	4955.3	4904.2	الديون الخارجية (مليون دولار)
Foreign assets (M USD)	7918.9	8643.1	9281.8	8690	8438.4	6519.7	6011.4	5267.2	4685.5	3763.4	صافي الاصول الخارجية للجهات المصرفية (مليون دولار)
yemen position in the Human developing Guide	-	-	153	153	150	151	149	148	144	133	ترتيب اليمن في دليل التنمية البشرية
Saving profits Prices	20	10	13	13	13	13	13	13	13	13	اسعار الفائدة على الاختر
Prices of debts profits	23-29	15-21	15-21	15-21	15-21	15-21	15-21	15-21	15-21	15-20	اسعار الفائدة على السلفيات

المصدر كتاب الإحصاء - تقرير البنك المركزي + نشرة إحصائية مالية الحكومة

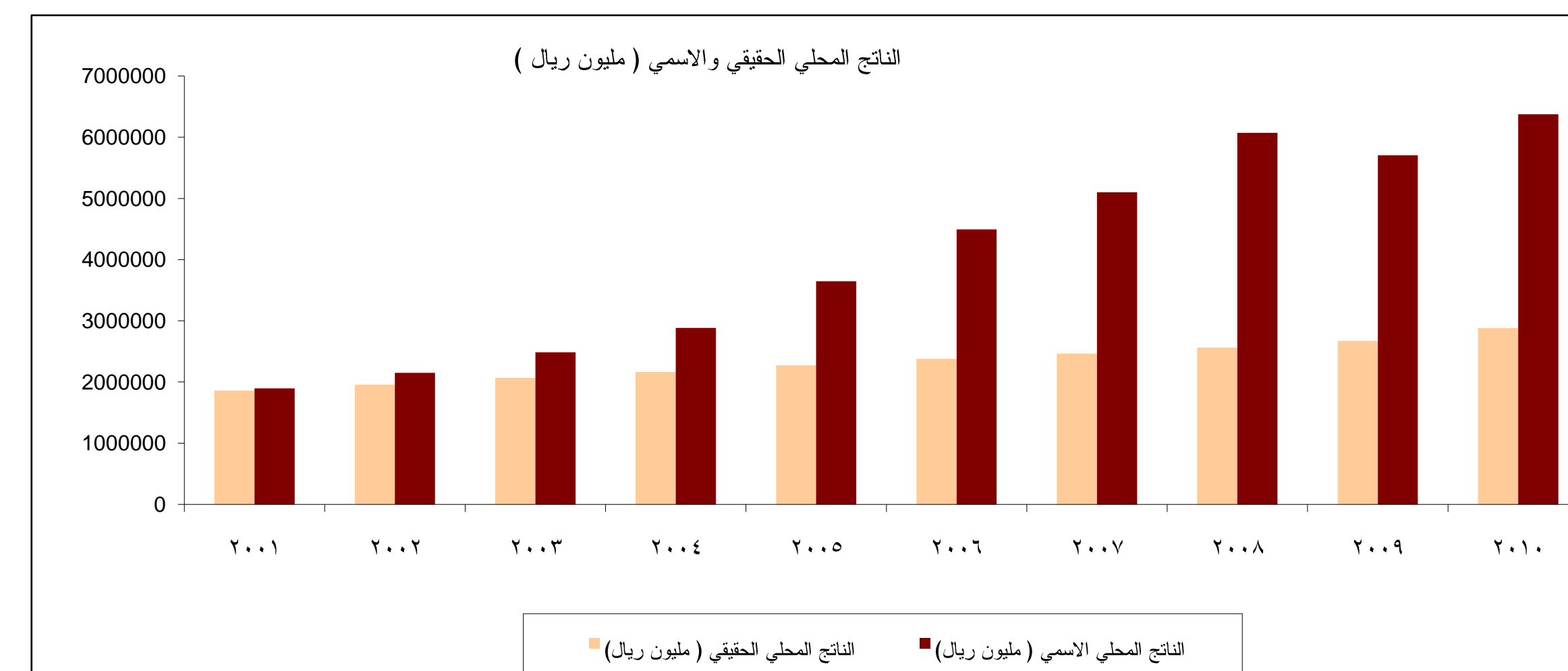
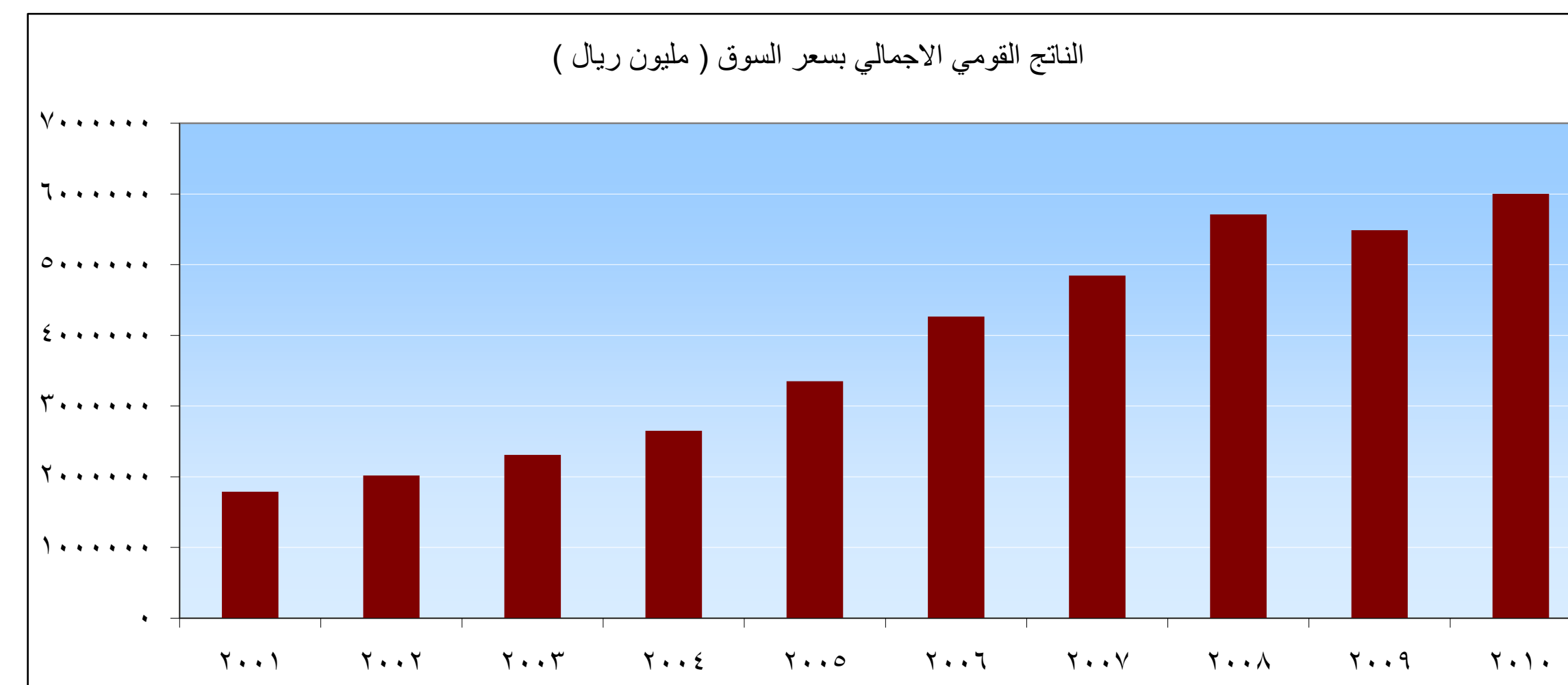
بيانات الحسابات القومية

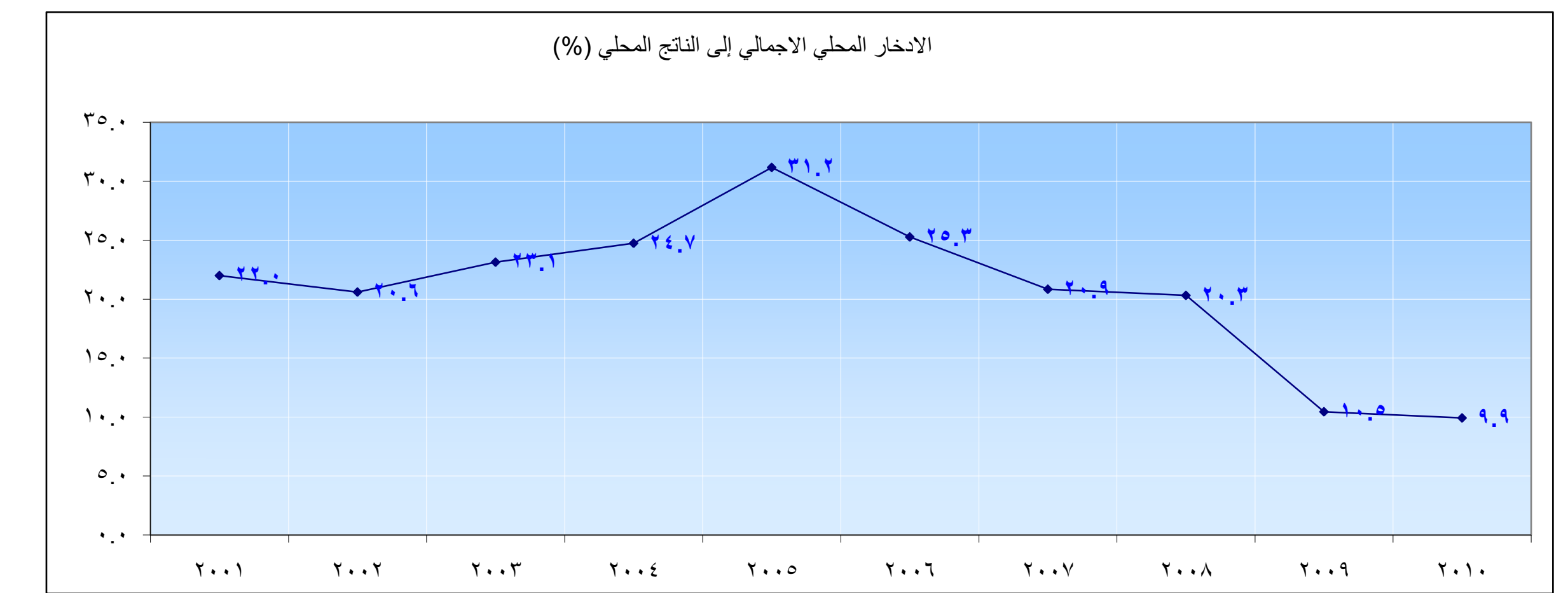
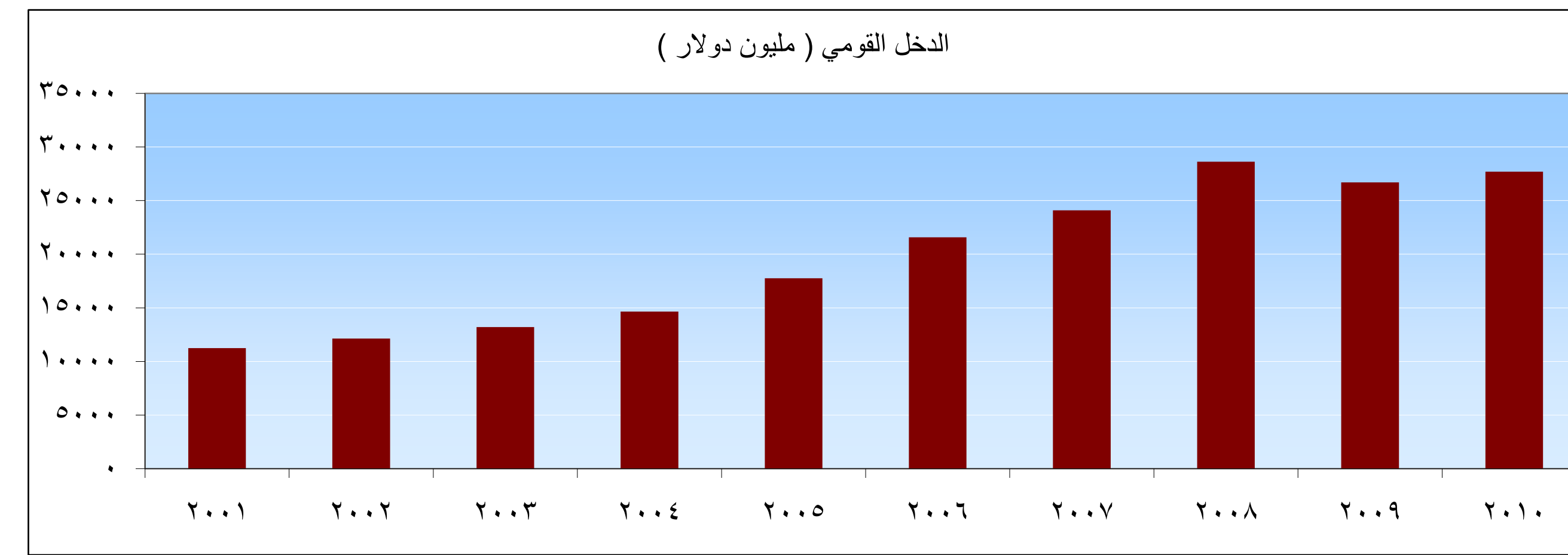
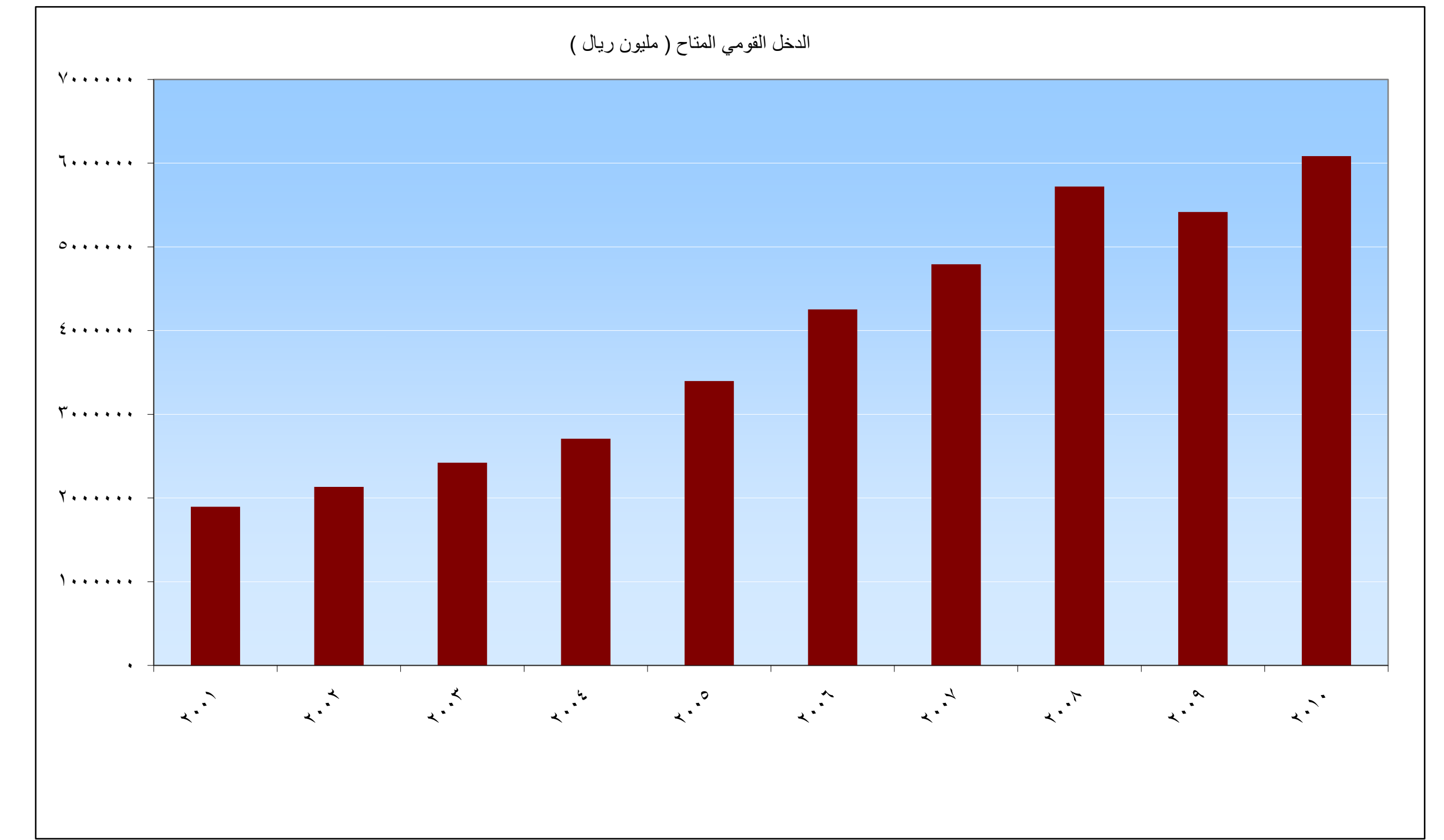
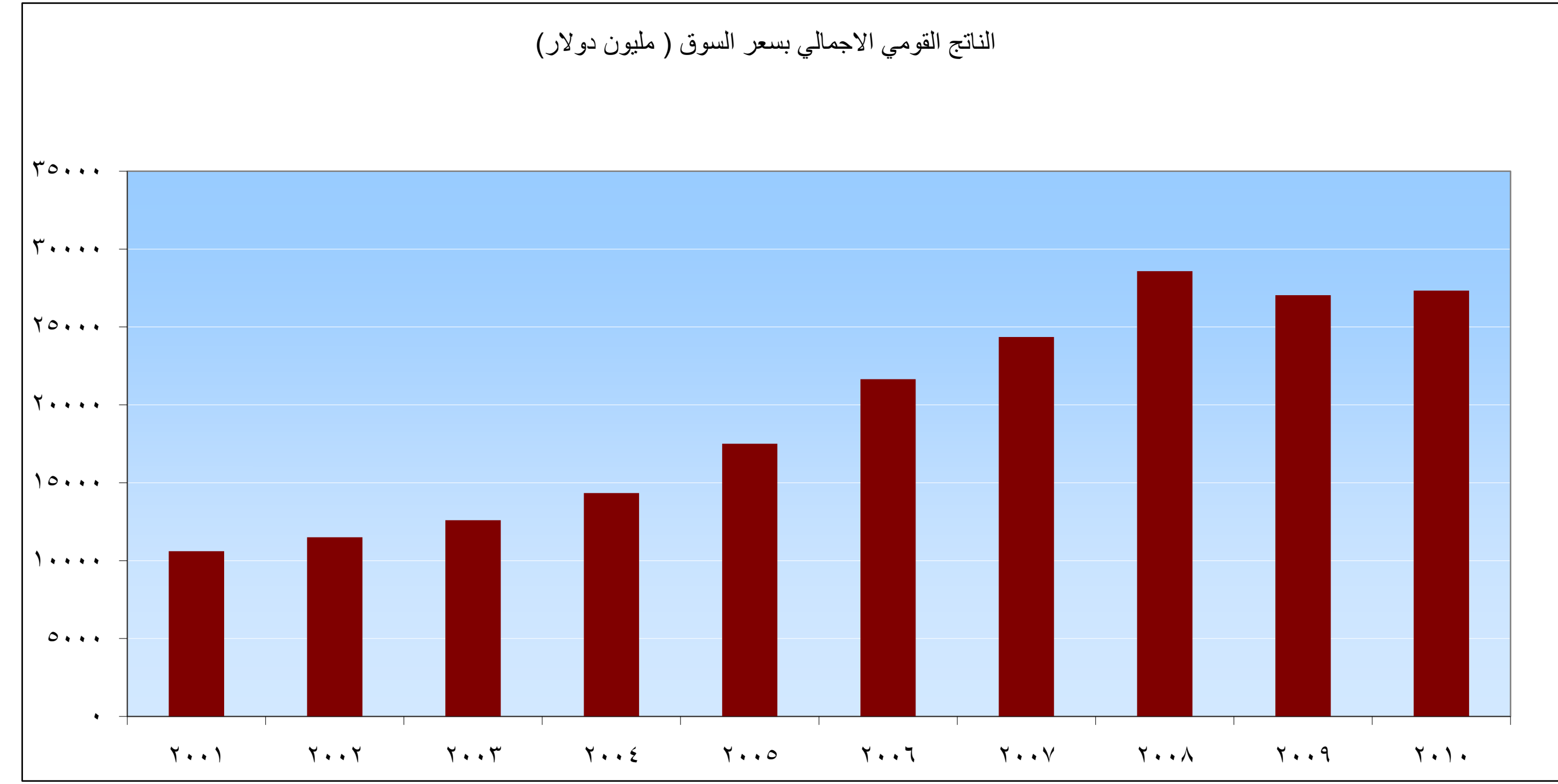
*2008رقام فعلية أولية

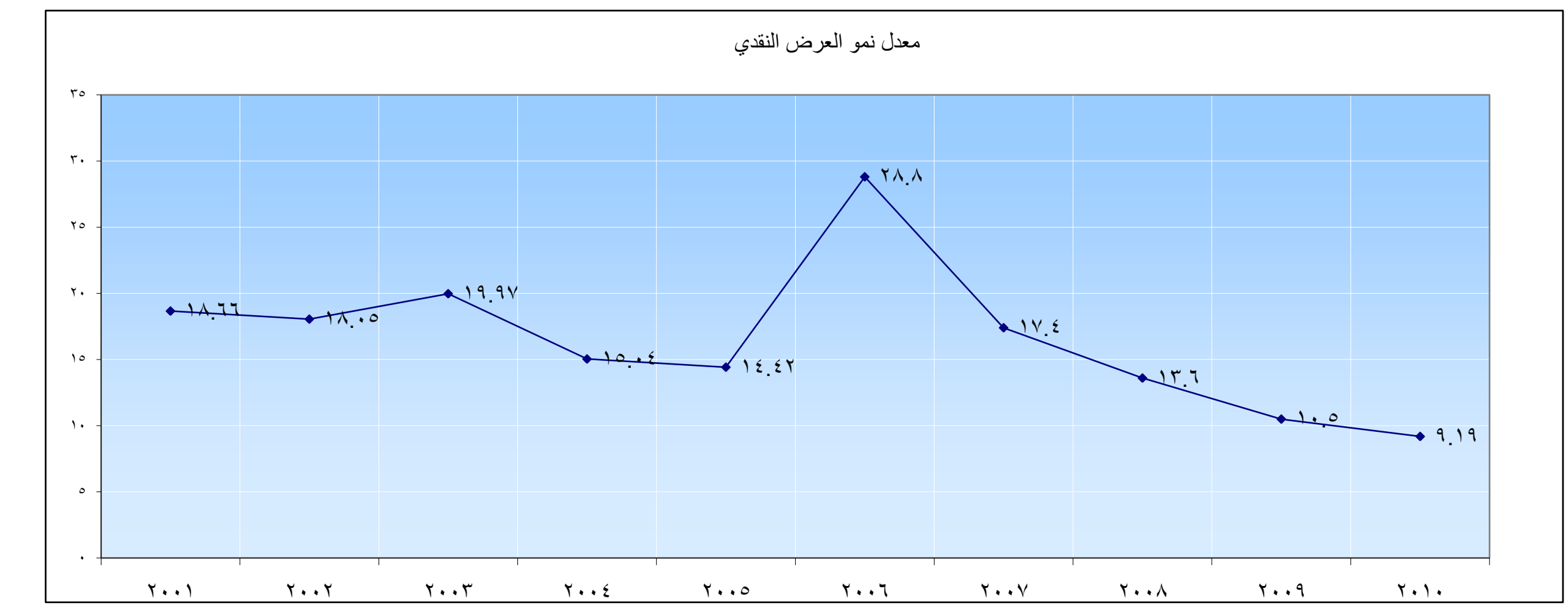
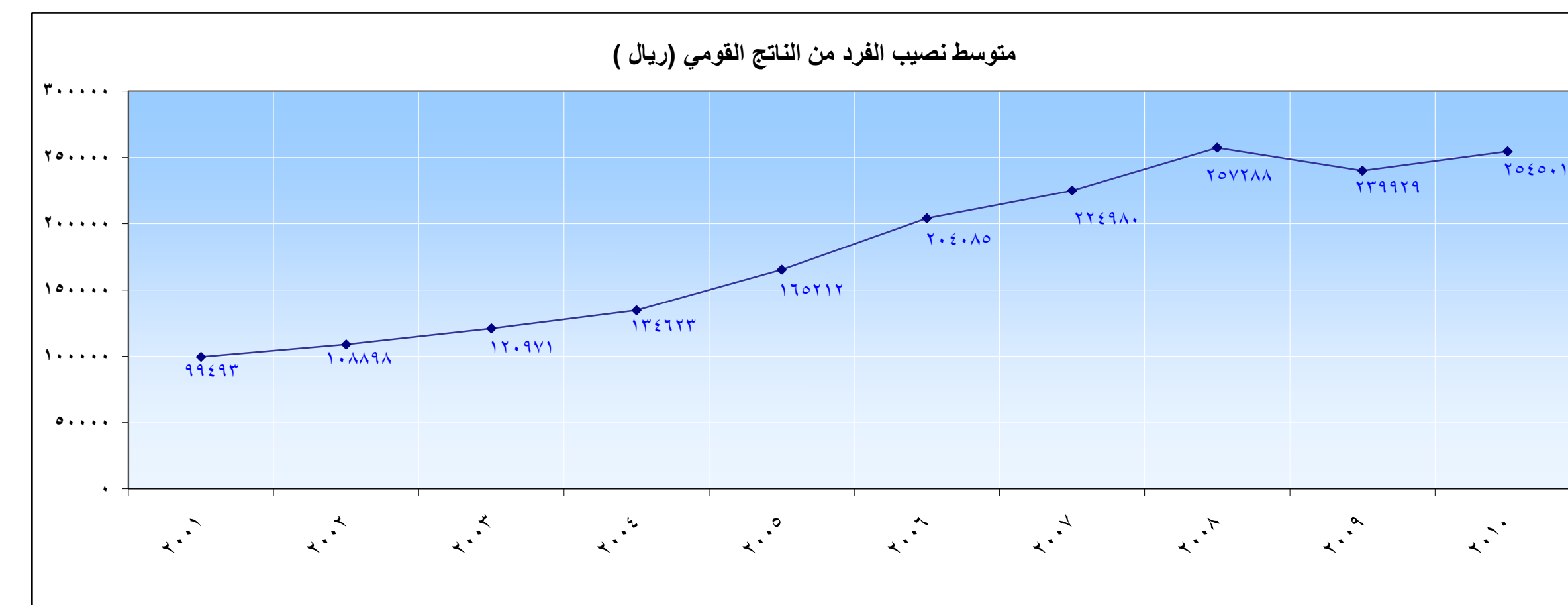
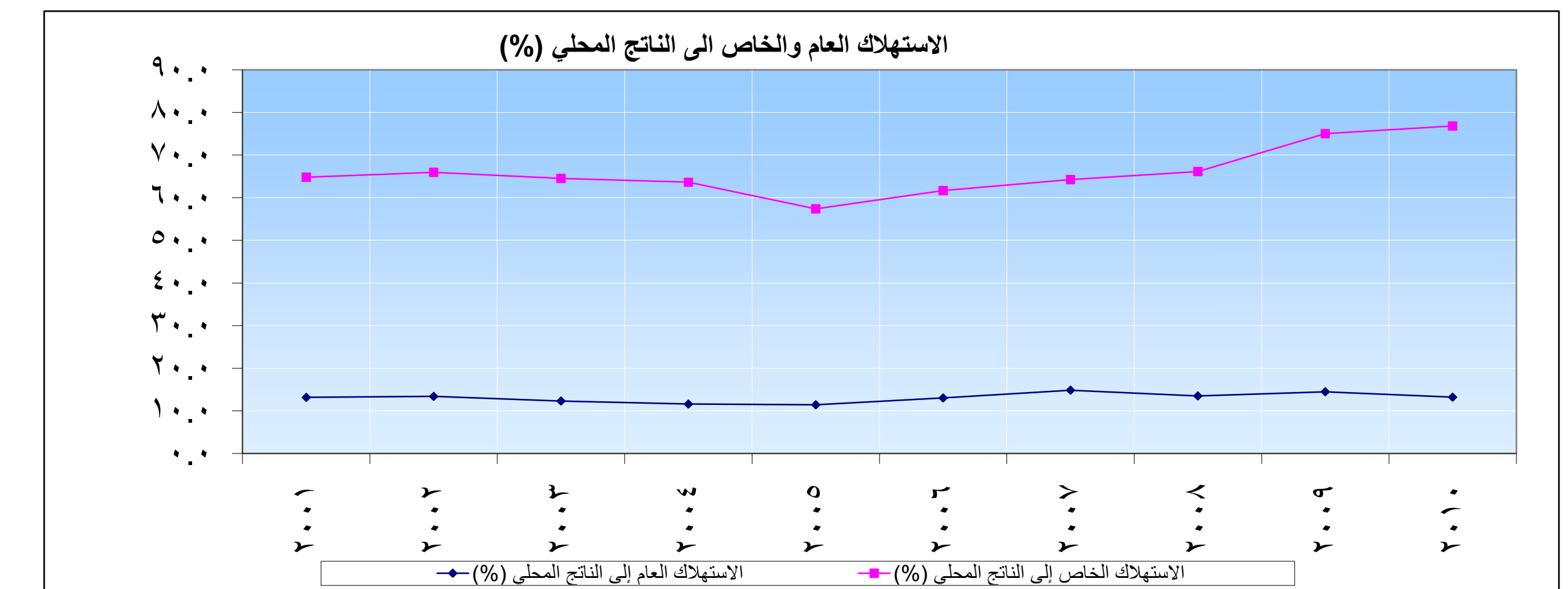
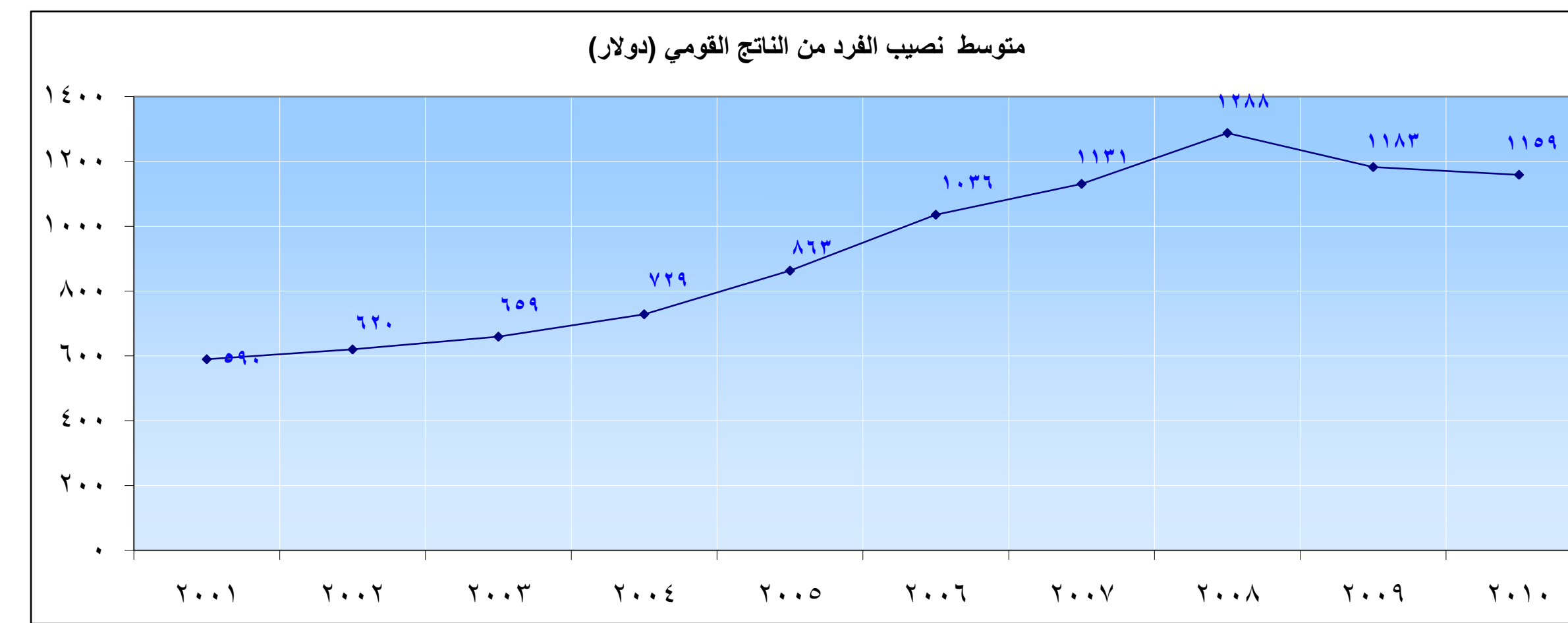
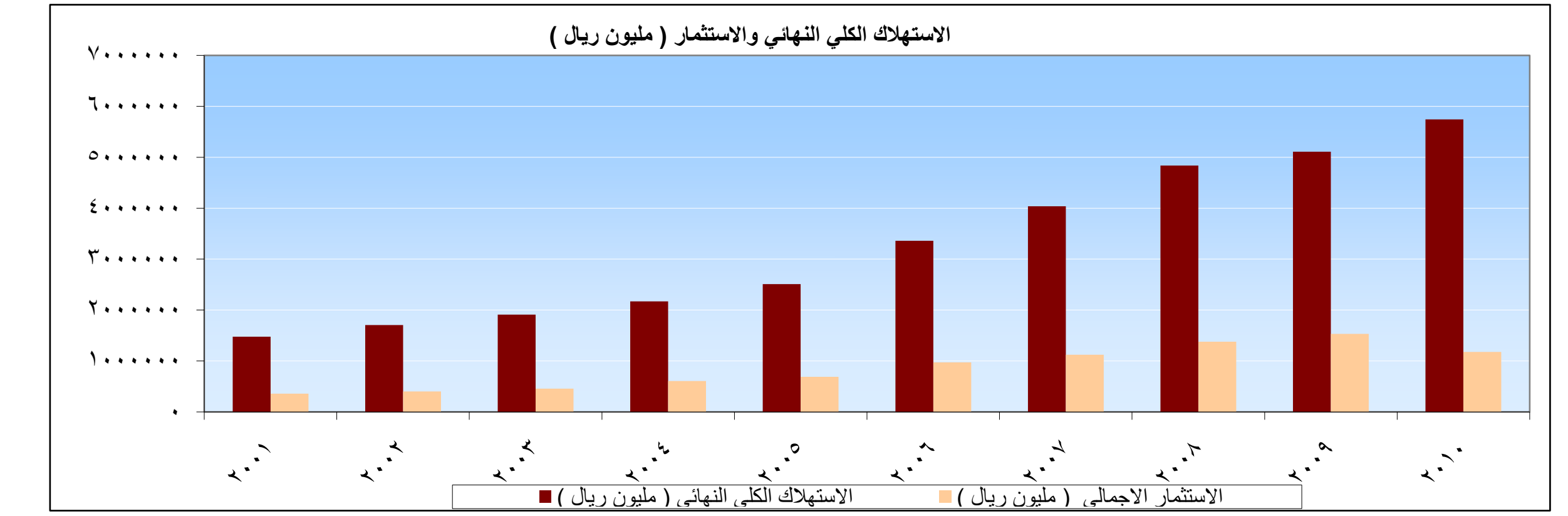
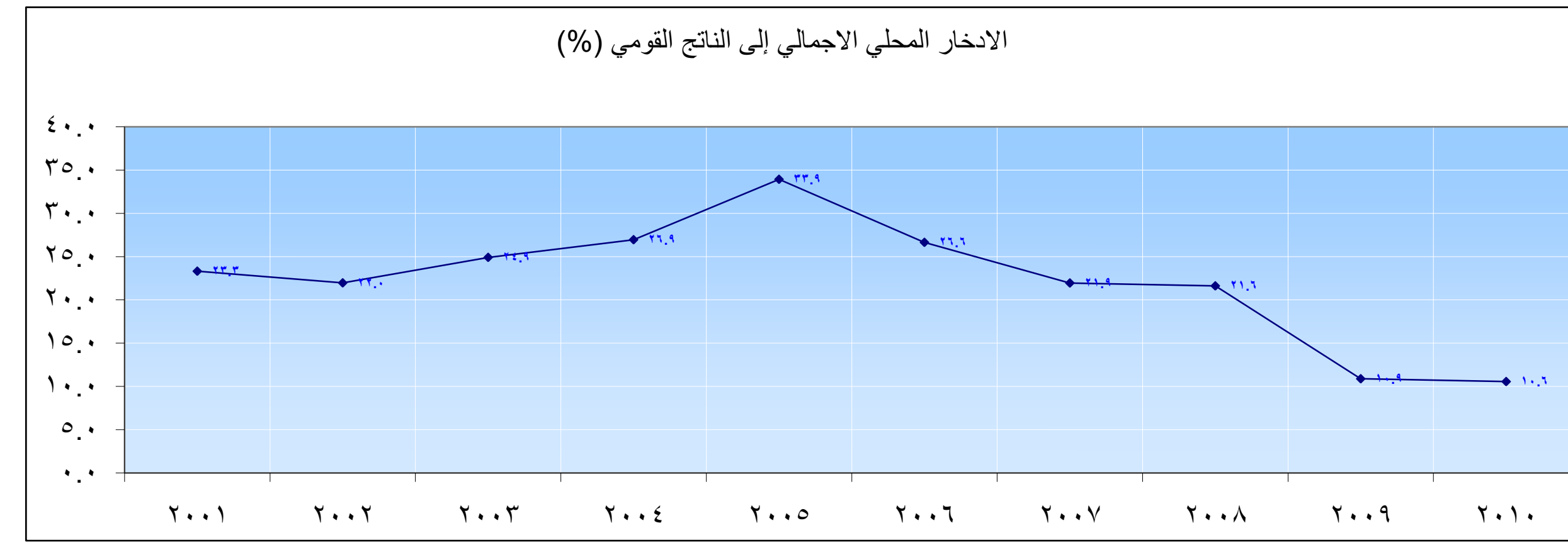
**2009تقديرية

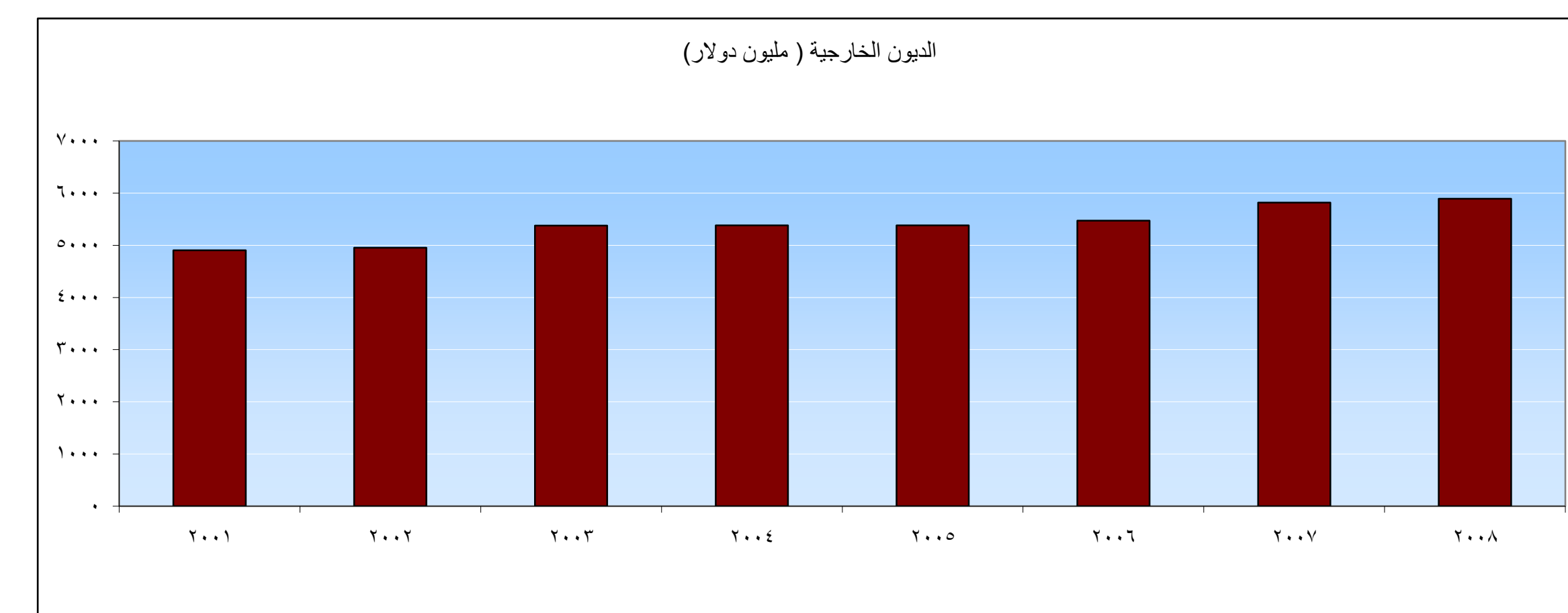
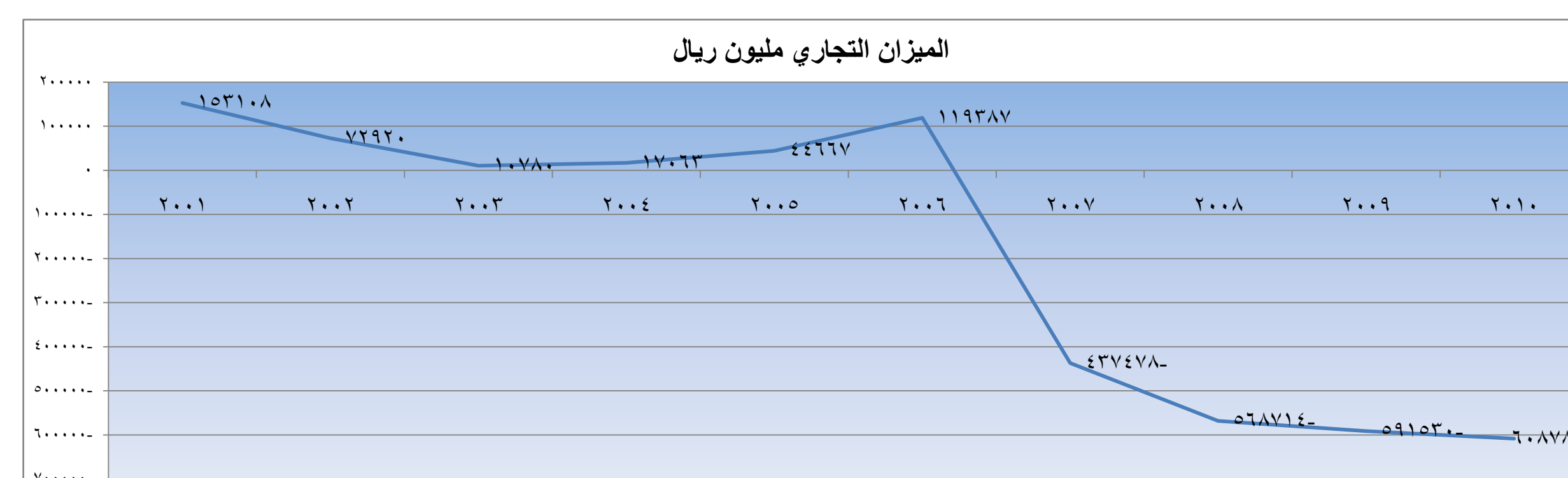
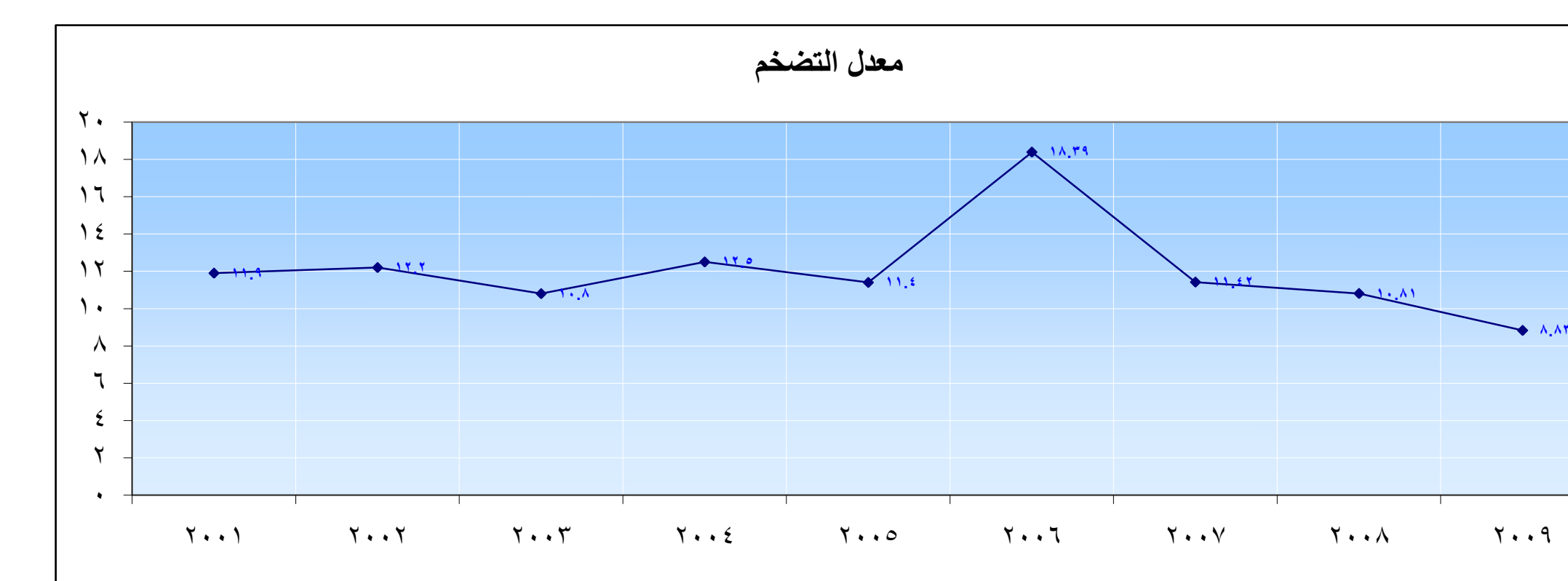
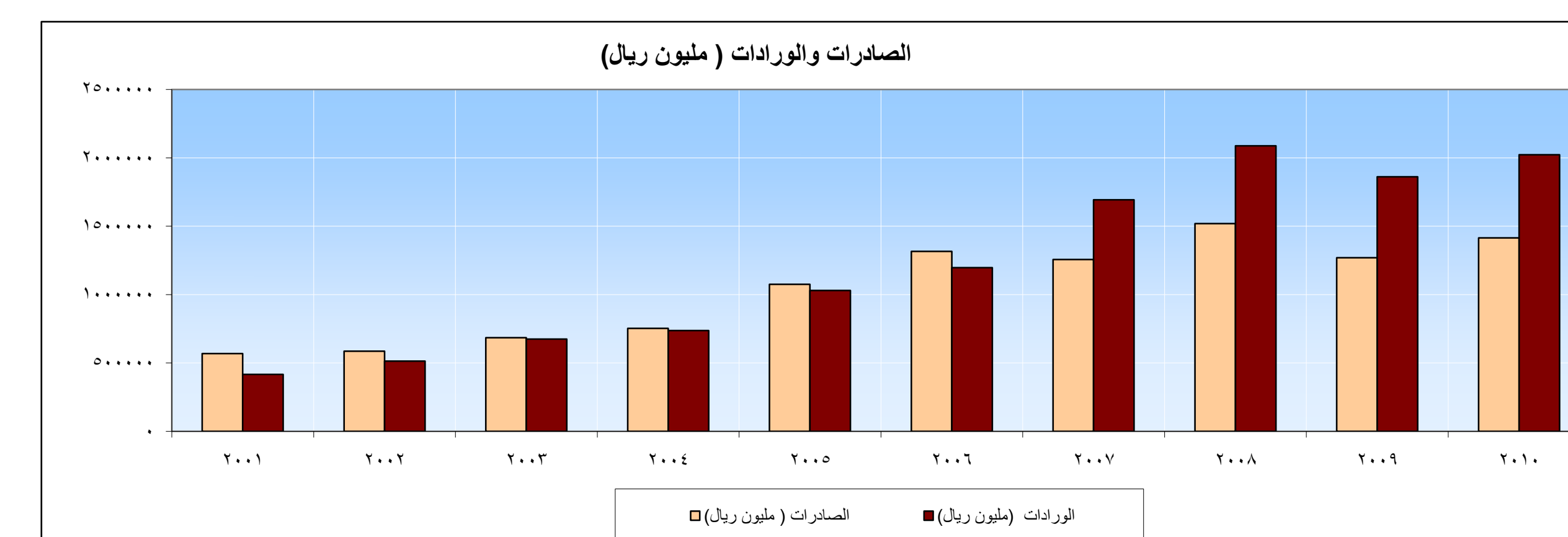
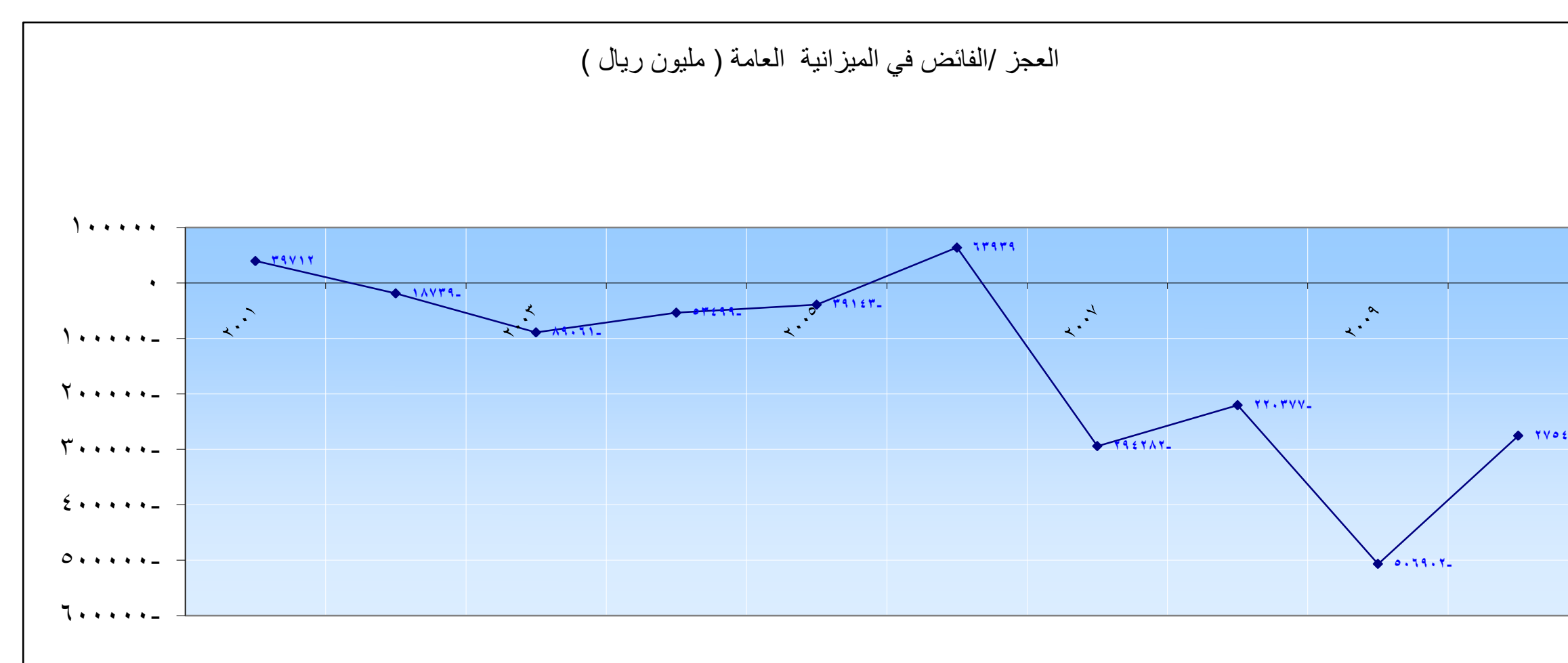
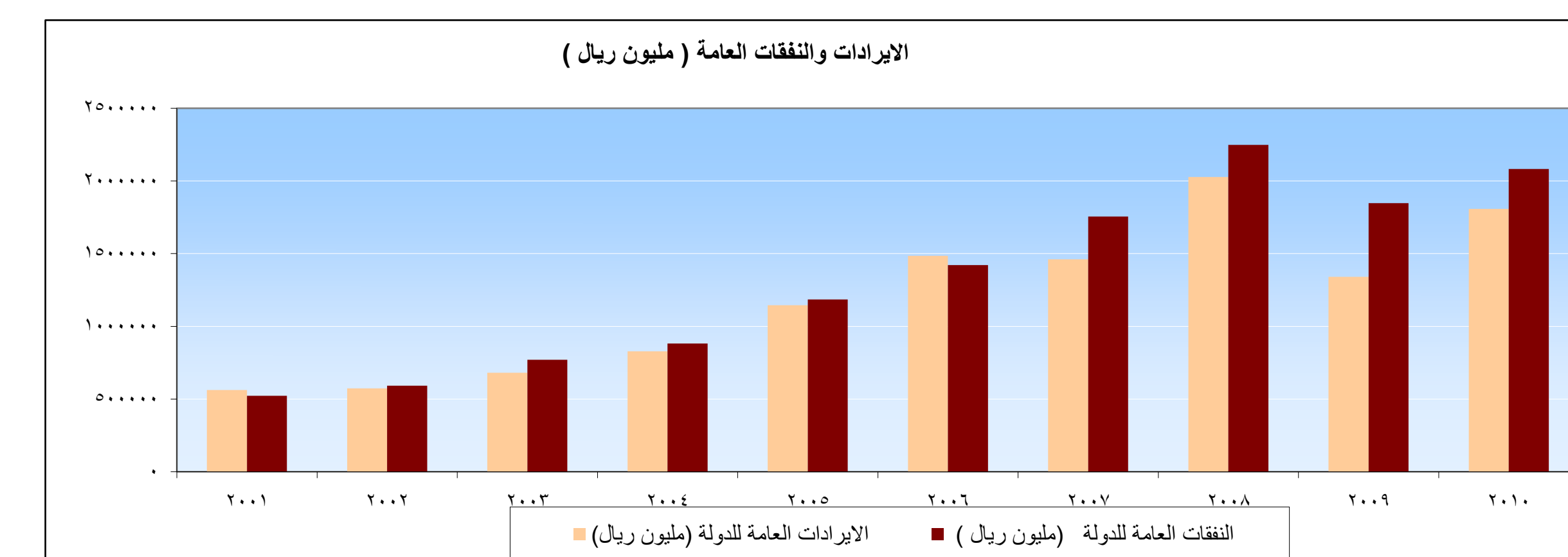
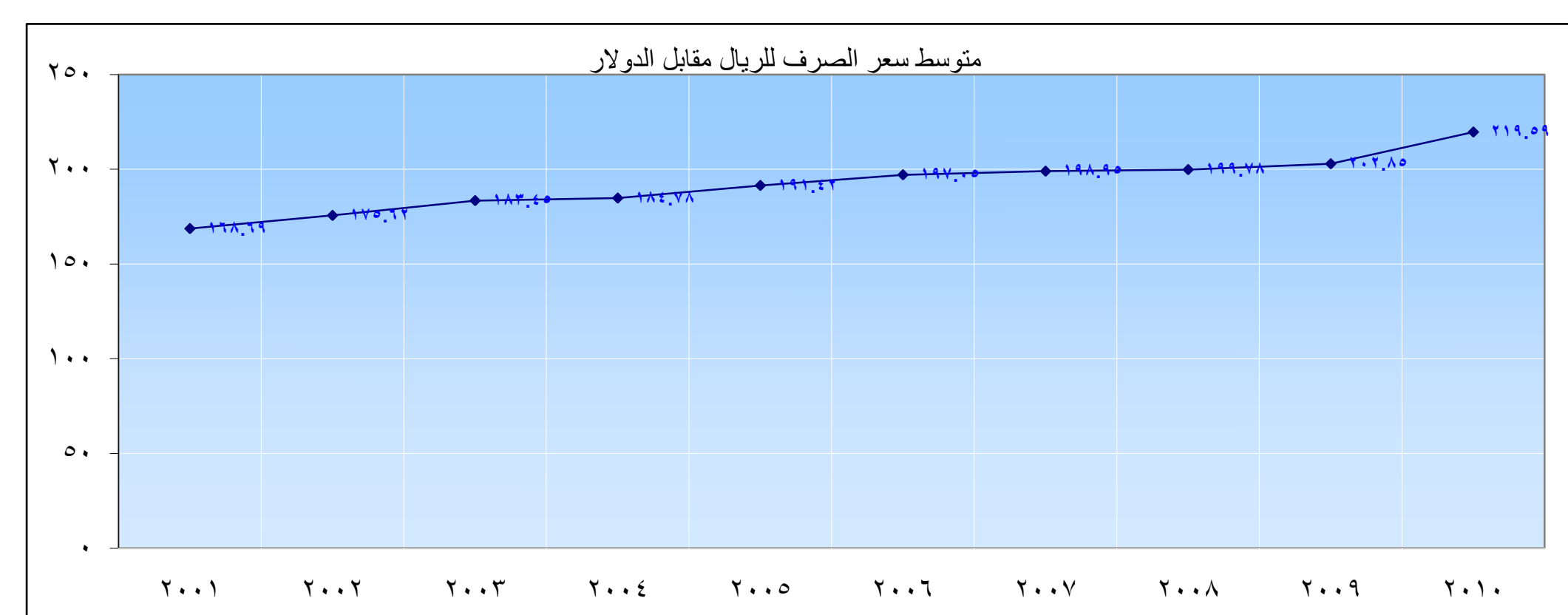
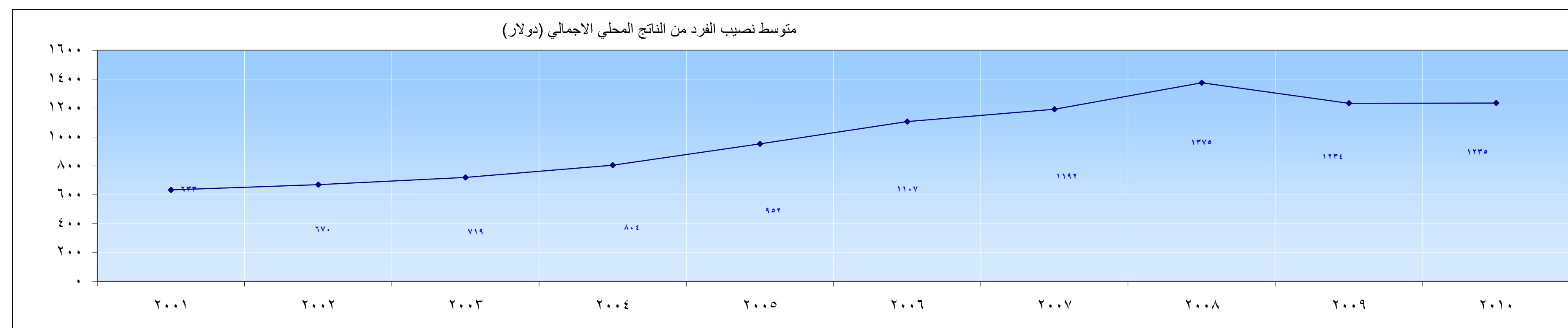
***توقعات 2010

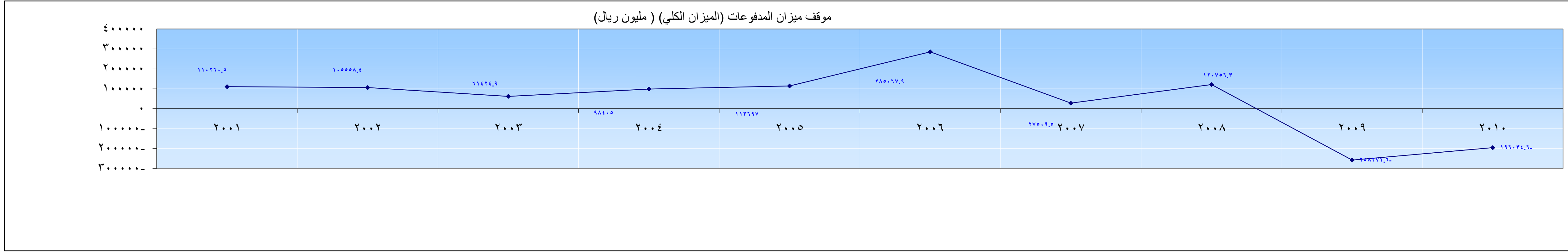
بيانات المالية *2010لرقام فعلية أولية











أهم المؤشرات الاقتصادية الكلية للفترة (1990-2000)												
Indicator	2000	1999	1998	1997	1996	1995	1994	1993	1992	1991	1990	أهم المؤشرات
Real GDP (M YR)	1756999	211892	204791	194515	182760	170231	151286	145845	136190	128931	125562	الناتج المحلي الحقيقي (مليون ريال)
GDP at market prices (M YR)	1756999	1172794	844240	878884	733552	516643	310601	239054	192424	150502	125562	الناتج المحلي الاسمي (مليون ريال)
GDP (M US D)	10864	7530	6213	6798	5722	5166	5623	6046	6752	6804	9020	الناتج المحلي (مليون دولار)
Total GDP market prices (M YR)	1642602	1098532	820394	801187	661187	494108	304213	234153	187413	144670	124622	الناتج القومي الاجمالي بسعر السوق (مليون ريال)
GDP at market prices (million US D)	10156	7053	6038	6197	5158	4941	5507	5922	6576	6540	8953	الناتج القومي الاجمالي بسعر السوق (مليون دولار)
National Disposable Income (M YR)	1764685	1222500	922382	902287	765069	594037	368898	268022	208746	163047	136246	الدخل القومي المتاح (مليون ريال)
Domestic Income (million USD)	10911	7849	6788	6979	5968	5940	6678	6779	7324	7371	9788	الدخل القومي (مليون دولار)
Domestic Saving (million YR)	469042	250826	99338	143351	104671	11280	8263	-18678	964	-9526	11076	الادخار المحلي (مليون ريال)
Total of Domestic saving out of GNP (%)	26.7	21.4	11.8	16.3	14.3	2.2	2.7	-7.8	0.5	-6.3	8.8	الادخار المحلي الاجمالي إلى الناتج المحلي (%)
Total of Domestic saving out of GDP (%)	28.6	22.8	12.1	17.9	15.8	2.3	2.7	-8.0	0.5	-6.6	8.9	الادخار المحلي الاجمالي إلى الناتج القومي (%)
Total of Final Consumption	1287957	921968	744902	735533	628881	505363	302338	257732	1191460	160028	114486	الاستهلاك الكلي النهائي (مليون ريال)
Total Investment M YR	356653	278493	276465	221215	170879	112713	64390	48249	43026	24334	18406	الاستثمار الاجمالي (مليون ريال)
General Consumption of GDP (%)	13.0	13.8	14.66	13.14	13.23	14.48	18.79	19.08	19.36	19.07	-	الاستهلاك العام إلى الناتج المحلي (%)
53.7	60.3	65.3	73.5	73.8	72.4	83.5	78.8	88.8	80.2	87.2	73.5	الاستهلاك الخاص إلى الناتج المحلي (%)
GDP per capita (USD)	582	398	353	375	323	320	370	413	476	490	696	متوسط نصيب الفرد من الناتج القومي (دولار)
GDP per capita (YR)	94073	62064	48004	48498	41425	32041	20457	16328	13552	10847	9691	متوسط نصيب الفرد من الناتج القومي (ريال)
GNP per capita (YR)	633	425	364	412	359	335	378	422	488	510	701	متوسط نصيب الفرد من الناتج المحلي الاجمالي (دولار)
GNP per capita (USD)	25.1	13.78	11.72	10.7	8.57	48.51	31.63	30.68	22.48	9.41	-	معدل نمو العرض النقدي
Exchanging rate to US D	162	155.75	135.88	129.28	128.19	100	55.24	39.54	28.5	22.12	13.92	متوسط سعر الصرف للريال مقابل الدولار
Public revenues (M YR)	599902	360791	244570	299752	232225	93314	42857	38124	34170	37999	-	الارادات العامة للدولة (مليون ريال)
Public Expenditures (M YR)	502440	342933	301431	307568	232755	119880	87128	68984	57043	44070	-	التفقات العامة للدولة (مليون ريال)
Deficit/ surplus (overall) (MYR)	97462	17858	-56861	-7816	-530	-26566	-44271	-30860	-22873	-6071	-	العجز / الفائض في الميزانية العامة (مليون ريال)
Exports (MYR)	659609	380010	203480	323716	225961	74785	11216	7333	5693	7918	-	الصادرات (مليون ريال)
Imports (MYR)	375783	312749	294510	260331	191862	64591	25070	33883	31076	24314	-	الواردات (مليون ريال)
Trade Balance (MYR)	283826	67261	-91030	63385	34099	10194	-13855	-26551	-25382	-16396	-	الميزان التجاري (مليون ريال)
Inflation Rates	4.6	8.7	6	2.2	30.64	55.1	49.4	35.75	30.66	37	-	معدل التضخم (لأسعار المستهلك)
Balance of Payments (MYR)	221367.4	44864	-64993.50	11554.70	-16979.80	-10102.50	-7819.90	-12622.80	-1235.1	-740.3	-251.1	موقف ميزان المدفوعات (الميزان الكلي) (مليون ريال)
Number of population in the middle of the year	17.162	17.7	17.09	16.52	15.961	15.421	14.871	14.341	13.829	13.337	12.86	عدد سكان الجمهورية (مليون نسمة) في منتصف العام
External loan repayment	4943.5	4995.3	4764.6	4482.7	9463.2	10530	8442.8	8376.3	8369.3	8345.7	8150	الديون الخارجية (مليون دولار)
Foreign assets (M USD)	2944	1252.4	793.9	1111.1	3352.8	-	-	-	-	-	-	صافي الاصول الخارجية للجهاز المصرفي (مليون دولار)
yemen position in the Human developing Guide	-	148	-	-	-	-	-	-	-	-	-	ترتيب اليمن في دليل التنمية البشرية
Saving profits Prices	13	18	15	11	20	20	10.5	10.5	10.5	10.5	10.5	اسعار الفائدة على الادخار
Prices of debts profits	15-20	22-28	14-20	15-21	25-30	25-30	17	17	17	17	17	اسعار الفائدة على الملتفات

المصدر كتاب الإحصاء + تقرير البنك المركزي + نشرة إحصائية مالية الحكومة

بيانات الحسابات القومية

