

# المحتويات

| الصفحة | الموضوع                                                      | رقم الجدول |
|--------|--------------------------------------------------------------|------------|
|        | تقديم                                                        |            |
| أ      | دليل المنهجية والمفاهيم الإحصائية                            |            |
| ي      | أهم التطورات النقدية والمصرفية                               |            |
| 1      | العرض النقدي                                                 | 1          |
| 3      | التغيرات في عرض النقد                                        | 2          |
| 4      | نسب عرض النقد                                                | 3          |
| 5      | ميزانية البنك المركزي اليمني                                 | 4          |
| 6      | الميزانية الموحدة للبنوك                                     | 5          |
| 7      | سلفيات البنوك التجارية باستثناء الحكومة                      | 6          |
| 8      | ودائع البنوك طبقاً لأنواعها الرئيسية                         | 7          |
| 9      | ودائع البنوك طبقاً للجهة المودعة                             | 8          |
| 10     | الأصول الخارجية للجهاز المصرفي                               | 9          |
| 12     | شهادات الإيداع                                               | 10         |
| 13     | أسعار فوائد البنوك التجارية                                  | أ-11       |
| 14     | تطور هيكل أسعار الفوائد على الودائع ونسبة الإحتياطي الإلزامي | ب-11       |
| 15     | أسعار الصرف في السوق                                         | 12         |
| 17     | اسعار صرف اهم العملات الاجنبية                               | 13         |
| 19     | اسعار الصرف الرسمية                                          | 14         |
| 20     | غرفة المقاصة                                                 | 15         |
| 23     | العملة المصدرة حسب فئاتها                                    | 16         |
| 25     | مبيعات أذن الخزانة                                           | 17         |
| 26     | موقف أذون الخزانة                                            | 18         |
| 28     | عمليات إعادة الشراء                                          | 19         |
| 29     | الرصيد القائم للقروض الخارجية                                | 20         |
| 30     | ميزان المدفوعات - دولار                                      | 21         |
| 33     | ميزان المدفوعات - ريال                                       | 22         |
| 35     | نسب ميزان المدفوعات                                          | 23         |
| 36     | حصة الحكومة من انتاج النفط                                   | 24         |
| 38     | الارقام القياسية لاسعار المستهلك                             | 25         |

# تقديم

يسر البنك المركزي اليمني أن يضع بين يدي القراء والباحثين والمهتمين بالتطورات النقدية والمصرفية في الجمهورية اليمنية التقرير لشهر (فبراير 2012) آمليين أن يعود بالفائدة على كل من يستخدم هذا التقرير. والله الموفق.

محمد عوض بن همام  
المحافظ

## تنبيه :

- إبتداءً من اغسطس 2008 تم تعديل وتحديث بيانات نشرة التطورات النقدية والمصرفية وفقاً لدليل الإحصاءات النقدية والمالية الصادر عن صندوق النقد الدولي لعام 2000 ، وقد وضعت هذه الملاحظة حتى يسهل على الباحثين والمتابعين والمهتمين معرفة أسباب التغير في الأرقام .
- حسب أحكام المادة (45) من قانون البنك المركزي رقم (14) لسنة 2000 . تعتبر جميع المعلومات والبيانات الافراديه التي تقدم للبنك المركزي معلومات سرية على نحو صارم وتستخدم فقط للأغراض الإحصائية ، ولا تنشر أية معلومات تكشف عن الأحوال المالية لأي بنك أو مؤسسة مالية .
- تصدر هذه النشرة عن الإدارة العامة للبحوث والإحصاء في البنك المركزي اليمني - صنعاء - ص . ب 59 - الجمهورية اليمنية.

هاتف 331 274 9671 +

فاكس 157 274 9671 +

البريد الإلكتروني : [info@centralbank.gov.ye](mailto:info@centralbank.gov.ye)

وتتوفر هذه النشرة على شبكة الانترنت على العنوان :

<http://www.centralbank.gov.ye>

## دليل المنهجية والمفاهيم الإحصائية

منفرد عن المؤسسات المعنية بالسرية التامة . وتنتشر البيانات النقدية بصورتها النهائية (غير أولية) وتتم مراجعة هذه البيانات عند اجراء أي تعديل يتعلق بالمنهجية المتبعة وتصنيف البيانات النقدية . وفيما يلي تعريف بمضمون أبرز المصطلحات الواردة في الجداول النقدية والمصرفية :

### - البنوك

تشتمل على جميع البنوك التجارية والإسلامية العاملة في الجمهورية اليمنية والتي تقبل الودائع .

### - الجهاز المصرفي

يشتمل على البنك المركزي اليمني والبنوك التجارية والإسلامية العاملة في اليمن .

### - الحكومة

تشتمل على الحكومة المركزية والمجالس المحلية .

### - مؤسسات الضمان الاجتماعي

وتشتمل على الهيئة العامة للتأمينات والمعاشات والمؤسسة العامة للتأمينات

تركز النشرة الإحصائية الشهرية التي يصدرها البنك المركزي اليمني أساساً على التطورات النقدية والمصرفية في الجمهورية اليمنية . كما تشتمل على بعض البيانات الأخرى كميزان المدفوعات ، الدين العام الخارجي ، حصة الحكومة من إنتاج النفط والأرقام القياسية لأسعار المستهلك .

### أولاً : النقود والبنوك

تغطي الجداول الإحصائية رقم (1) إلى (19) الإحصاءات النقدية والمصرفية ويعتبر البنك المركزي اليمني المصدر الرئيسي لهذه الإحصاءات . وتقوم الإدارة العامة للحسابات المركزية بتزويد الإدارة العامة للبحوث والإحصاء بميزانية البنك المركزي ، كما يقوم قطاع الرقابة على البنوك بتزويد الإدارة العامة بميزانية موحدة للبنوك التجارية والإسلامية في اليمن وكذلك نشاطاتها ، حيث تقوم الإدارة العامة للبحوث والإحصاء بجمع هذه البيانات وتجهيزها للنشر بشكل شهري وبما يتناسب مع دليل الإحصاءات النقدية والمالية الصادر عن صندوق النقد الدولي لعام 2000 . ويعامل البنك المركزي البيانات التي جمعها بشكل

والمعاشات ومؤسسات التقاعد الأمني والعسكري .

#### - المؤسسات العامة

تشتمل على المؤسسات العامة غير المالية (المؤسسات والشركات التي للحكومة مصلحة و/أو قوة تصويتية مؤثرة فيها) .

#### - القطاع غير الحكومي

ويشمل كل القطاعات المحلية ما عدا الحكومة ومؤسسات الضمان الاجتماعي .

#### - المقيم

الشخص الطبيعي أو الاعتباري الذي يقيم عادة داخل اليمن أو مضى على اقامته في اليمن مدة سنة فأكثر ، بغض النظر عن جنسية هذا الشخص . باستثناء الهيئات والمؤسسات الدولية والطلاب الاجانب الذين يقيمون لأكثر من سنة .

#### - غير المقيم

الشخص الطبيعي أو الاعتباري الذي يقيم عادة خارج اليمن و/أو الذي لم يكمل مدة سنة من الإقامة داخل اليمن ، بغض النظر عن جنسية هذا الشخص . باستثناء العائلات والأفراد الذين لهم مركز أو مصلحة اقتصادية في اليمن ولهم سكن دائم حتى لو أقام به بشكل متقطع .

#### - صافي الأصول الخارجية

يظهر هذا البند في الجداول رقم (1) ، 2 ، 3 و (9) ويمثل الأصول الخارجية

للجهاز المصرفي مطروحاً منها الخصوم الخارجية على الجهاز المصرفي استناداً إلى مفهوم الإقامة . ويحتسب لكل من البنك المركزي والبنوك من واقع الأصول والخصوم الخارجية الواردة في ميزانية البنك المركزي اليمني جدول رقم (4) والميزانية الموحدة للبنوك التجارية والإسلامية جدول رقم (5) .

#### - صافي اقتراض الحكومة

يظهر هذا البند في الجداول (1) إلى (3) ، ويمثل مجموع المطالبات على الحكومة المركزية والمجالس المحلية للجهاز المصرفي مطروحاً منه مجموع الودائع الحكومية لدى الجهاز المصرفي .

#### - المطالبات على القطاع غير الحكومي

ويظهر هذا البند أيضاً في الجداول (1) إلى (3) ويمثل مجموع المطالبات على المؤسسات العامة والقطاع الخاص المحلي .

#### - أخرى (صافي)

ويظهر هذا البند في الجداول رقم (1) إلى (3) وهو محصلة الأصول الأخرى للجهاز المصرفي مطروحاً منه الخصوم الأخرى للجهاز المصرفي وهي البنود التي لم ترد ضمن تعريف صافي الأصول الخارجية وصافي إقتراض الحكومة والمطالبات على القطاع غير الحكومي من

ميزانية البنك المركزي والميزانية الموحدة للبنوك التجارية والإسلامية .

#### - النقد المصدر

هو النقد الذي أصدره البنك المركزي ويتكون من النقد المتداول خارج البنوك مضافا إليه النقد في الصندوق لدى البنوك .

#### - النقد

النقد المتداول مضافا إليه ودائع تحت الطلب بالريال لدى الجهاز المصرفي لكل من القطاع الخاص (المحلي) والمؤسسات العامة .

#### - شبه النقد

ودائع الادخار ولأجل بالريال اليمني والودائع بالعملة الأجنبية لكافة القطاعات المذكورة في تعريف النقد لدى الجهاز المصرفي مضافا إليها ودائع مؤسسات الضمان الاجتماعي .

#### - عرض النقد

يساوي النقد مضافا إليه شبه النقد ، ويعادل أيضا مجموع كل من صافي الأصول الخارجية وصافي اقتراض الحكومة والمطالبات على القطاع غير الحكومي وصافي البنود الأخرى .

#### - ودائع البنوك لدى البنك المركزي

وتشمل الآتي :

#### (1) الاحتياطي الإلزامي

قيمة الحد الأدنى الذي يتوجب على البنوك الاحتفاظ به لدى البنك المركزي

اليمني مقابل الإيفاء بنسبة الاحتياطي الإلزامي المفروضة على الودائع لدى البنوك .

#### (2) الحسابات الجارية

وهي الحسابات الجارية المفتوحة لدى البنك المركزي اليمني بالعملة المحلية وبالعملات الأجنبية من قبل البنوك . ولا تعتبر شهادات الإيداع بالريال ضمن هذه الحسابات .

#### - سلفيات البنوك

الائتمان الممنوح من البنوك التجارية على هيئة قروض وتسهيلات وأوراق مالية مخصصة مضافا إليها تمويل البنوك الإسلامية لعملياتها الاستثمارية .

#### - القروض والسلفيات الممنوحة

##### للقطاع الخاص من قبل البنوك

يشمل هذا البند القروض والتسهيلات المباشرة الممنوحة من قبل البنوك للقطاع الخاص بالإضافة إلى استثمارات البنوك في أسهم الشركات .

#### - القروض والسلفيات الممنوحة

##### للحكومة من قبل البنوك

وتمثل أذون الخزانة المحلية المشتراه وعمليات إعادة الشراء ، بالإضافة إلى سندات حكومية بالعملة المحلية .

## ثانياً : أدون الخزانة والدين العام الخارجي

تغطي الجداول الإحصائية رقم (17) إلى رقم (20) احصاءات أدون الخزانة المحلية والدين العام الخارجي . وتعتبر الإدارة العامة للدين العام والتسليف بالبنك المركزي اليمني مصدر بيانات أدون الخزانة ، أما بيانات الدين العام الخارجي فمصدرها الإدارة العامة للقروض والمساعدات بالبنك المركزي اليمني . وفي هذا الجانب يمكن الإشارة إلى الآتي :

### - أدون الخزانة

تشتمل على أدون الخزانة قصيرة ومتوسطة الأجل الصادرة عن وزارة المالية ولا تشمل عمليات إعادة الشراء .

### - الرصيد القائم للدين الخارجي

يمثل المبالغ المسحوبة من القروض الخارجية مطروحا منها الأقساط المسددة ، مضافاً إليها متأخرات الأقساط والفوائد .

## ثالثاً : حصة الحكومة من إنتاج النفط

تعتبر الإدارة العامة للاعتمادات والحوالات بالبنك المركزي اليمني مصدر بيانات حصة الحكومة من إنتاج النفط . وتشمل بيانات صادرات النفط الخام الصادرات لحساب الحكومة زائداً المصدر لحساب الشركة اليمنية للاستثمارات النفطية زائداً المصدر لصالح مصافي عدن من حصتها لغرض الاستهلاك المحلي . ويشمل الاستهلاك المحلي من إنتاج النفط المحول

إلى مصافي عدن ومصفاة مأرب ولا يعبر بالضرورة عن الاستهلاك المحلي الكلي .

## رابعاً : الرقم القياسي لأسعار المستهلك

يقوم الجهاز المركزي للإحصاء بتجميع بيانات أسعار سله ثابتة من السلع والخدمات التي تستهلكها الأسره في الجمهورية اليمنية وفقاً لبيانات مسح ميزانية الأسره لعام 2005-2006 على أساس أن ديسمبر 2008 = 100 وذلك لقياس المستوى العام للأسعار في الجمهورية ويتم استخدام صيغة لاسبيرز المعدلة في تركيب الأرقام القياسية . كما يقوم البنك المركزي اليمني باحتساب مؤشرين للتضخم الأساسي من واقع بيانات الجهاز المركزي للإحصاء هما التضخم بدون اللقات والتضخم بدون اللقات والغذاء .

## خامساً : ميزان المدفوعات

طبقاً لقانون البنك المركزي اليمني رقم (14) لسنة 2000 يعتبر البنك المركزي المسئول عن تجميع إحصاءات ميزان المدفوعات ، حيث تقوم إدارة ميزان المدفوعات التابعة للإدارة العامة للبحوث والإحصاء بتجميع بيانات ميزان المدفوعات من مختلف الوزارات والأجهزة الحكومية ، وكذا من واقع مسوحات شركات الاستثمار الخارجي المباشر والبنوك التجارية والمراكز المالية للبنوك التجارية والإسلامية المقدمة إلى البنك المركزي اليمني ، بالإضافة إلى البيانات المجمعة من واقع السجلات الداخلية الذاتية للبنك المركزي

الشركات ) إلى بيانات الصادرات التي يجمعها الجهاز المركزي للإحصاء .

#### ب- الخدمات

##### - النقل

تشمل بيانات الجانب المدين للنقل : الشحن الذي يقدر بـ 10% من الواردات (سيف) . وتسجل البيانات المجمعة من الهيئة العامة للطيران في الجانب الدائن من النقل الجوي الآخر ، في حين تسجل البيانات المجمعة من مصلحة الموانئ في الجانب الدائن من النقل البحري الآخر .

##### - السفر

تقوم وزارة السياحة بتجميع بيانات عن الجانب الدائن للسفر استناداً إلى عدد السواح الأجانب الواصلين ، الذي توفره مصلحة الجوازات والجنسية ، وتقدر الليالي السياحية من خلال مسح شامل لتقدير مقبوضات السفر . وتعكس إدارة ميزان المدفوعات البيانات التي تقدمها وزارة السياحة في إحصاءات ميزان المدفوعات. ويقدر الجانب المدين للسفر من سجلات البنك المركزي ومسح نظام الإبلاغ الدولي للبنوك التجارية بالنسبة للطلاب الذين يدرسون في الخارج والحجاج اليمينيين وعلاج المواطنين في الخارج والأغراض المتعلقة بالأعمال والسياحة في الخارج .

##### - الاتصالات

تقوم إدارة ميزان المدفوعات بإجراء مسح لتجميع معاملات الاتصالات ( الجانبين

اليمني . ومنذ عام 1999 ، أصبح تجميع ميزان المدفوعات يتم حسب التوصيات الواردة في الإصدار الخامس من دليل ميزان المدفوعات الصادر عن صندوق النقد الدولي لعام 1993 . وقد تم تحويل البيانات التاريخية منذ عام 1990 لتكون متسقة مع توصيات الإصدار الخامس لدليل ميزان المدفوعات .

#### الحساب الجاري

##### أ- السلع

تستند البيانات التجارية على بيانات التجارة التي يجمعها الجهاز المركزي للإحصاء . وتقوم إدارة ميزان المدفوعات بتعديل بيانات الاستيراد من أجل تحسين الشمول بإضافة 10% تمثل السلع غير المسجلة ( كانت النسبة 20% قبل عام 2003 نظراً لأن حجم الاستيراد غير المسجل كان أكبر ) ، وبعد ذلك يتم إعادة التصنيف بخصم (-12%) من البيانات (سيف) للحصول على الواردات (فوب) من أجل تجميع ميزان المدفوعات . وتفصل بيانات الصادرات إلى صادرات النفط الخام من سجلات البنك المركزي لصادرات النفط الخام ( حصة الحكومة) ومن بيانات وزارة النفط لصادرات النفط الخام ( حصة شركات النفط ) . ويضاف تزويد السفن والطائرات الأجنبية ( حسب البيانات المرفوعة من



الدائن والمدين ) والتي تمثل مقبوضات ومدفوعات خدمات الهاتف والانترنت والتلكس والفاكس التي تقدمها شركات الاتصالات .

#### - التشييد

يقدر الجانب المدين للتشييد بـ 20% من مسحوبات المنح والقروض ، بالإضافة إلى البيانات المجمعة من شركات النفط .

#### - التأمين

يقدر الجانب المدين للتأمين بـ 2% من قيمة الواردات ( سيف) .

#### - خدمات الأعمال الأخرى

نظراً للافتقار إلى تفصيل لنفقات الخدمات لشركات النفط في السابق ، فإن الجانب المدين قبل عام 2004 كان يقدر على أساس 38% (متوسط للفترة السابقة) من نفقات الخدمات لشركات النفط . ومنذ عام 2004 ، أصبحت تستخدم بيانات فعلية من شركات النفط .

#### - الخدمات الحكومية غير المذكورة

#### في مكان آخر

تجمع نفقات الحكومة اليمنية على سفاراتها وقنصلياتها وملحقاتها التجارية والعسكرية في الخارج وإيراداتها من هذه السفارات من السجلات الداخلية الذاتية للبنك المركزي اليمني . وتجمع مقبوضات

ومدفوعات السفارات والقنصليات الأجنبية والمنظمات الدولية والإقليمية التي تعمل في اليمن من المسح الشهري للبنوك التجارية .

#### ج. الدخل

#### - دخل الاستثمار المباشر

يتكون الجانب المدين لدخل الاستثمار المباشر من (1) صادرات شركات النفط ناقصا استعادة التكاليف حسب التقارير المرفوعة من وزارة النفط (2) أرباح فروع البنوك الأجنبية وشركات الاتصالات الأجنبية .

#### - دخل الاستثمار الأخر

#### - الحكومة العامة

يعكس الجانب المدين التزامات الفوائد على قروض الحكومة العامة حسب تقارير وحدة نظام الإدارة والتحليل المالي للدين (DMFAS) في البنك المركزي اليمني .

#### - السلطات النقدية

يمثل الجانب الدائن مقبوضات الفائدة على احتياطات البنك المركزي اليمني ، في حين يمثل الجانب المدين مستحقات الفائدة على مطلوبات البنك المركزي من قروض صندوق النقد الدولي وقروض صندوق النقد العربي والمطلوبات الأخرى التي تؤخذ من السجلات الداخلية الذاتية للبنك المركزي اليمني .

## - البنوك

يمثل الجانب الدائن مقبوضات التعويضات التي يستلمها اليمينيون الذين كانوا يعملون في الخارج ثم عادوا إلى الوطن . وتؤخذ البيانات من السجلات الداخلية للبنك المركزي اليمني .

يمثل الجانب الدائن مقبوضات الفائدة ، في حين يمثل الجانب المدين مدفوعات الفائدة ، حسبما تعكسه تقارير البنوك التجارية .

## د. التحويلات الجارية

### - الحكومة العامة

يمثل الجانب الدائن مقبوضات المنح للحكومة العامة في حين يمثل الجانب المدين مساهمات الحكومة في المنظمات الدولية والإقليمية . وتؤخذ المعلومات من السجلات الخاصة بالبنك المركزي اليمني .

### - القطاعات الأخرى

### - تحويلات العاملين

يؤخذ الجانب المدين من البيانات الشهرية للبنوك والسجلات الخاصة بالبنك المركزي اليمني التي تغطي تحويلات العاملين الأجانب في اليمن . ويمثل الجانب الدائن مقبوضات التحويلات من المغتربين اليمينيين الذين يعملون في الخارج . وفي عام 1996 جمعت أرقام العاملين اليمينيين في الخارج من مصلحة الجوازات والجنسية ، بالإضافة إلى متوسط أجورهم وافتراسات حول نسبة أجورهم التي تحول إلى اليمن ، ومنذ ذلك الوقت طبقت نسبة نمو تتراوح بين 1 - 2 % إستناداً إلى الوضع الاقتصادي في المنطقة .

### - التحويلات الأخرى

### - الحساب الرأسمالي والمالي

#### أ- الحساب الرأسمالي:

#### - التحويلات الرأسمالية

يمثل الجانب الدائن تخفيف الدين لقروض الحكومة العامة . ومصدر هذه البيانات هو وحدة نظام الإدارة والتحليل المالي للدين (DMFAS) في البنك المركزي اليمني .

#### ب- الحساب المالي

#### - الاستثمار المباشر

يشمل الاستثمار المباشر في اليمن (1) نفقات شركات النفط (تدفقات إلى الداخل) ناقصا استعادة التكاليف من قبل شركات النفط (تدفقات إلى الخارج) حسب التقارير التي ترفعها وزارة النفط والثروات المعدنية . (2) البيانات المتعلقة بالاستثمار الأجنبي المباشر في البنوك التي تؤخذ من قطاع الرقابة على البنوك في البنك المركزي اليمني من ميزانيات البنوك التجارية . (3) يؤخذ الاستثمار الأجنبي المباشر في الشركات الأخرى من مسح الاستثمار الأجنبي المباشر الذي تقوم به إدارة ميزان المدفوعات .

## - استثمار الحافظة

تعكس مطالبات استثمار الحافظة مساهمات البنوك اليمنية في البنوك الأجنبية في الخارج والتي تؤخذ بياناتها من الميزانية المجمع للبنوك التجارية التي ترفع من قبل قطاع الرقابة على البنوك في البنك المركزي اليمني .

## - الاستثمارات الأخرى

### - التسهيلات التجارية

تمثل التسهيلات التجارية قصيرة الأجل التي تمنح لمستوردي النفط الخام من اليمن والتسديدات المستلمة منهم . ومصدر هذه البيانات هو السجلات الخاصة بالبنك المركزي اليمني .

## - قروض ، عملة وودائع ، وأصول / خصوم أخرى

### - أصول الاستثمارات الأخرى

### - البنوك

تعكس أصول البنوك في شكل عملة وودائع التغيرات في الأصول الخارجية للبنوك التجارية كما تظهرها الميزانية الموحدة للبنوك التجارية .

### - خصوم الاستثمارات الأخرى

### - القروض

### - السلطات النقدية

تتكون خصوم السلطات النقدية من (1) مسحوبات وتسديدات قروض صندوق النقد الدولي (2) مسحوبات وتسديدات

قروض صندوق النقد العربي (3) المطلوبات الأخرى للبنك المركزي اليمني ، حسبما تعكسه ميزانية البنك المركزي اليمني .

## - الحكومة العامة

تتكون خصوم الحكومة العامة من مسحوبات وتسديدات وإعادة جدولة القروض الخارجية للحكومة العامة حسب التقارير التي ترفعها وحدة نظام الإدارة والتحليل المالي للدين (DMFAS) في البنك المركزي اليمني .

## - البنوك

تمثل خصوم البنوك في شكل عملة وودائع، التغيرات في الخصوم الخارجية للبنوك التجارية كما تعكسها الميزانية الموحدة للبنوك التجارية .

## - الأصول الاحتياطية

تعكس الأصول الاحتياطية التغيرات في حيازة حقوق السحب الخاصة والعملات والودائع والسندات التي تمثل الأصول الخارجية للبنك المركزي اليمني كما تعكسها ميزانية البنك المركزي اليمني بعد خصم التغيرات التقديرية .

## أهم التطورات النقدية والمصرفية

### العرض النقدي:

ريال في نهاية يناير 2012 إلى 538.2 مليار ريال في نهاية فبراير 2012 بارتفاع قدره 14.7 مليار ريال ونسبة 2.8%، وكانت هذه المطالبات في فبراير 2011 (538.4) مليار ريال. وبالمقابل فقد ارتفع صافي الأصول الخارجية من 1423.1 مليار ريال في يناير 2012 إلى 1455.3 في فبراير 2012 بزيادة ملحوظة مقدارها 32.2 مليار ونسبتها 2.3%.

### ميزانية البنك المركزي:

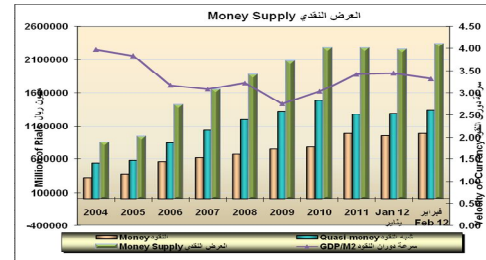
أظهر مجموع ميزانية البنك المركزي في نهاية فبراير 2012 ارتفاعاً بمقدار 47.5 مليار ريال أو ما نسبته 2.6% ليصل إلى 1881.2 مليار ريال، مقارنة بانخفاض نسبته 1.9% في نهاية الشهر السابق. وكان مجموع ميزانية البنك المركزي 1858.3 مليار ريال في نهاية فبراير 2011.

فقد ارتفعت القروض والسلفيات الممنوحة للحكومة والمؤسسات العامة من 809.1 مليار ريال في يناير 2012 إلى 835.8 مليار ريال في فبراير 2012، بارتفاع مقداره 26.7 مليار ريال ونسبته 3.3%.

بينما ارتفعت الأصول الخارجية للبنك المركزي في نهاية فبراير 2012 إلى 1020.1 مليار ريال بما يعادل 4771.1 مليون دولار تغطي 7.0 أشهر من الواردات مقارنة بـ 1003.7 مليار

ارتفع العرض النقدي من 2251.8 مليار ريال في نهاية شهر يناير 2012 إلى 2333.4 مليار ريال في نهاية شهر فبراير 2012 بارتفاع قدره 81.6 مليار ريال ونسبة 3.6%، مقارنة مع انخفاض مقداره 16.4 مليار ريال ونسبته 0.7% خلال شهر يناير 2012، حيث ارتفع النقد في شهر فبراير 2012 بـ 30.8 مليار ريال في حين زاد شبه النقد بـ 50.8 مليار ريال. وكان العرض النقدي قد بلغ 2210.5 مليار ريال في فبراير 2011.

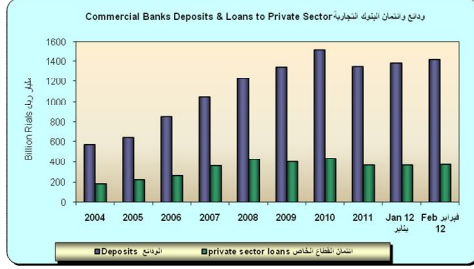
ويعود الارتفاع في العرض النقدي إلى ارتفاع صافي المطالبات على الحكومة بمقدار 41.3 مليار ريال في نهاية فبراير 2012 حيث سجل رصيذاً مديناً بـ 1086.2 مليار ريال في فبراير 2012 مقارنة مع رصيدين مدين بـ 1044.9 مليار ريال في نهاية الشهر السابق. وكان الموقف في فبراير 2011 رصيذاً مديناً بمبلغ 735.6 مليار ريال.



كما ارتفعت المطالبات على القطاع غير الحكومي من 523.5 مليار

وعمليات الـ Repo's ) مع البنوك التجارية مبلغ 610.2 مقارنة مع 608.2 مليار ريال بنهاية يناير 2012.

ارتفع إجمالي الودائع لدى البنوك بنسبة 2.8% من 1381.7 مليار ريال في نهاية شهر يناير 2012 إلى 1420.6 مليار ريال في نهاية شهر فبراير 2012 .



### غرفة المقاصة:

سجل إجمالي عدد الشيكات المتداولة بالريال عبر غرفة المقاصة في عموم الجمهورية 35.5 ألف شيك بقيمة 143.0 مليار ريال خلال شهر فبراير 2012 مقابل 33.1 ألف شيك بقيمة 145.9 مليار ريال في يناير 2012 بارتفاع نسبته 7.4% في العدد وانخفاض 2.0% في القيمة.

### أذون الخزانة:

بلغ المتوسط المرجح لعائد أذون الخزانة في مزادات شهر فبراير 2012 كالتالي :-  
- لمدة ثلاثة أشهر 22.53% في السنة، مقابل 22.64% في السنة خلال يناير 2012.  
- لمدة ستة أشهر 22.56% في السنة، مقابل 22.70% في السنة خلال يناير 2012.

- لمدة سنة 22.59% في السنة ، مقابل 22.70% في السنة خلال يناير 2012.  
بلغ حجم اصدار سندات الحكومة لفترة ثلاث سنوات في فبراير 2012 مبلغ 133.7 مليار ريال ليصبح الرصيد القائم

ريال تعادل 4694.4 مليون دولار في نهاية الشهر الماضي.

بلغت العملة المصدرة 770.7 مليار ريال في نهاية شهر فبراير 2012 مقارنة مع 772.7 مليار ريال في نهاية شهر يناير 2012 بانخفاض قدره 2.0 مليار ريال.

### الميزانية الموحدة للبنوك التجارية والإسلامية\*:

ارتفع إجمالي الميزانية الموحدة للبنوك التجارية والإسلامية في نهاية شهر فبراير 2012 بمقدار (35.8) مليار ريال أو ما نسبته (2.0%) ليصل إلى 1833.2 مليار ريال ، مقابل الارتفاع مقداره 31.6 مليار ريال ونسبته 1.8% في الشهر السابق. وكان مجموع الميزانية الموحدة للبنوك التجارية والإسلامية 1903.4 مليار ريال في نهاية فبراير 2011.

بلغت الأصول الخارجية للبنوك 498.0 مليار ريال تعادل 2329.2 مليون دولار في نهاية شهر فبراير 2012 مقارنة مع 480.2 مليار ريال تعادل 2246.2 مليون دولار في نهاية يناير 2012 بارتفاع قدره 17.7 مليار ريال وبنسبة 3.7%. وكانت هذه الأصول 469.9 مليار ريال تعادل 2197.9 مليون دولار في نهاية فبراير 2011.

ارتفع إجمالي الاحتياطيات للبنوك بمبلغ 14.6 مليار ريال وبنسبة 7.8% في نهاية شهر فبراير 2012 ليصل إلى 202.3 مليار ريال مقارنة مع 187.7 مليار ريال في الشهر السابق.

ارتفع إجمالي الائتمان المقدم من البنوك للقطاع الخاص بنسبة 0.9% في نهاية فبراير 2012 عن ما كان عليه في الشهر الماضي ليصل إلى 371.9 مليار ريال مقارنة مع ارتفاع نسبته 0.4% في نهاية يناير 2012. وبلغت (أذون الخزانة

كان التضخم السنوي في نهاية ديسمبر 2011، 23.17% مقارنة مع تضخم سنوي 24.09% في نهاية الشهر الماضي.

### أسعار الصرف:

بلغ متوسط سعر الصرف 213.80 ريال للدولار في فبراير 2012 في حين استمر التحسن في سعر الصرف في السوق نتيجة الأوضاع السياسية القائمة في البلاد حيث بلغ متوسط سعر الصرف حوالي 221.19 ريال للدولار مقارنة بمبلغ 226.0 ريال للدولار في الشهر الماضي.



\* تشمل مخصصات القروض غير المنتظمة.

لسندات الحكومة حتى فبراير 2012 مبلغ 453.1 مليار ريال.

### صادرات النفط الخام:

بلغت حصة الحكومة من إجمالي كمية الصادرات النفطية خلال فبراير 2012 (1.71) مليون برميل بقيمة 218.85 مليون دولار (معدل سعر البرميل 128.0 دولار/برميل) مقارنة بـ (1.98) مليون برميل بقيمة 221.43 مليون دولار (معدل سعر البرميل 111.8 دولار/برميل) خلال الشهر الماضي. وتجدر الإشارة هنا أن حصة الحكومة من النفط الخام يتم تحديدها في ضوء العديد من العوامل أهمها مستوى الأسعار العالمية للنفط الخام وتأثير ذلك على نفط الكلفة، كما أن البنك المركزي يقوم بتغطية قيمة الواردات من المشتقات النفطية التي يتم شراءها عبر شركة مصافي عدن.

كما أن انعدام كميات الاستهلاك المحلي من النفط المنتج محلياً الموضحة في جدول رقم (24) ناتج عن توقف ضخ نفط مأرب التي يتم ضخها عبر أنبوب النفط بسبب الأعمال التخريبية التي يتعرض لها الأنبوب من وقت لآخر مما أضطر الحكومة إلى تغطية النقص عن طريق الاستيراد من الخارج.

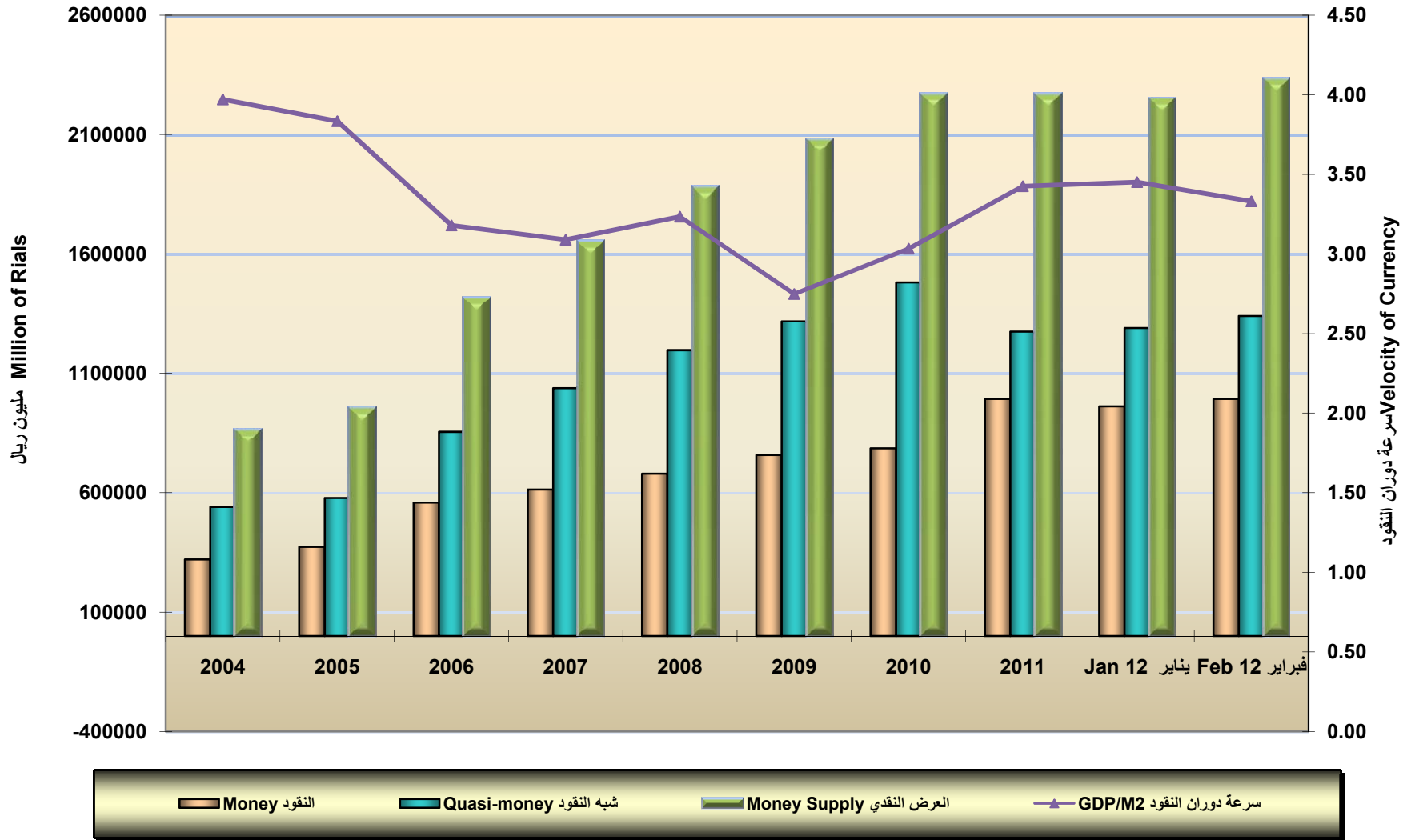
### الأرقام القياسية لأسعار المستهلك:

البيانات المتاحة عن أسعار المستهلك تغطي الفترة يناير - ديسمبر 2011 فقط وتشير تلك البيانات إلى أن الرقم القياسي العام لأسعار المستهلك ارتفع من 152.6 في نهاية نوفمبر 2011 إلى 153.8 في نهاية ديسمبر 2011، وهذا يعكس نسبة تضخم شهري في نهاية ديسمبر 2011 نسبته 0.75% بينما بلغ التضخم التراكمي ديسمبر 2010-ديسمبر 2011 ما نسبته 23.17% مقارنة بـ 12.49% في الفترة ديسمبر 2009-ديسمبر 2010، في حين

**جدول رقم(1) Table No(1)**  
**العرض النقدي**  
**Money Supply**  
**(بملايين الريالات In millions of Rials)**

|                                 | 2006               | 2007               | 2008               | 2009               | 2010               | فبراير- 11<br>Feb-11 | 2011               | يناير- 12<br>Jan-12 | فبراير- 12<br>Feb-12 |                                   |
|---------------------------------|--------------------|--------------------|--------------------|--------------------|--------------------|----------------------|--------------------|---------------------|----------------------|-----------------------------------|
| <b>Money Supply</b>             | <b>1,413,778.7</b> | <b>1,651,337.3</b> | <b>1,877,477.3</b> | <b>2,075,798.7</b> | <b>2,266,721.7</b> | <b>2,210,530.8</b>   | <b>2,268,264.2</b> | <b>2,251,820.0</b>  | <b>2,333,448.3</b>   | <b>العرض النقدي</b>               |
| Money                           | 558,460.7          | 613,748.0          | 680,158.5          | 758,331.4          | 786,133.0          | 760,576.0            | 993,031.0          | 961,864.4           | 992,684.9            | النقد                             |
| Currency outside Banks          | 412,519.6          | 425,840.3          | 472,225.2          | 532,322.8          | 546,856.6          | 543,001.4            | 777,406.8          | 747,776.4           | 748,929.5            | النقد في التداول                  |
| Demand Deposits                 | 145,941.1          | 187,907.7          | 207,933.4          | 226,008.6          | 239,276.4          | 217,574.7            | 215,624.1          | 214,088.1           | 243,755.4            | ودائع تحت الطلب                   |
| Quasi Money                     | 855,318.0          | 1,037,589.3        | 1,197,318.8        | 1,317,467.3        | 1,480,588.7        | 1,449,954.7          | 1,275,233.2        | 1,289,955.6         | 1,340,763.4          | شبه النقد                         |
| Time Deposits                   | 191,255.5          | 283,203.4          | 388,776.3          | 425,694.4          | 472,344.8          | 486,147.2            | 452,006.2          | 462,396.5           | 478,602.6            | ودائع لاجل                        |
| Saving Deposits                 | 92,611.2           | 103,705.2          | 113,635.9          | 123,124.4          | 128,787.1          | 126,660.7            | 127,138.6          | 134,614.0           | 134,594.7            | ودائع الادخار                     |
| Foreign Currency Deposits       | 454,208.5          | 516,283.8          | 534,971.2          | 630,035.2          | 777,963.6          | 744,943.5            | 602,249.2          | 611,793.4           | 626,910.4            | ودائع بالعملة الاجنبية            |
| Earmarked Deposits              | 54,893.9           | 69,280.9           | 92,822.2           | 62,583.7           | 36,135.7           | 36,732.2             | 34,402.8           | 33,710.0            | 33,926.6             | الودائع المخصصة                   |
| Pension Fund Deposits           | 62,348.9           | 65,116.0           | 67,113.3           | 76,029.7           | 65,357.6           | 55,471.0             | 59,436.5           | 47,441.8            | 66,729.2             | ودائع الضمان الاجتماعي            |
| Factors affecting Money Supply  |                    |                    |                    |                    |                    |                      |                    |                     |                      | العوامل المؤثرة على النقد         |
| Net Foreign Assets              | 1,675,068.1        | 1,733,844.2        | 1,856,978.2        | 1,791,761.1        | 1,693,141.1        | 1,660,243.4          | 1,379,228.7        | 1,423,093.1         | 1,438,924.8          | صافي الاصول الخارجية              |
| Central Bank (Net)              | 1,419,173.7        | 1,483,229.8        | 1,579,977.9        | 1,389,653.2        | 1,216,386.1        | 1,223,884.9          | 918,613.8          | 953,173.3           | 953,100.0            | البنك المركزي (صافي)              |
| Assets                          | 1,497,759.6        | 1,548,639.4        | 1,632,124.8        | 1,435,210.0        | 1,270,240.5        | 1,278,427.3          | 968,791.9          | 1,003,663.8         | 1,003,663.8          | الاصول                            |
| Liabilities                     | 78,585.9           | 65,409.6           | 52,146.9           | 45,556.8           | 53,854.4           | 54,542.4             | 50,178.1           | 50,490.5            | 50,563.8             | الخصوم                            |
| Commercial & Islamic Banks(Net) | 255,894.4          | 250,614.4          | 277,000.3          | 402,108.0          | 476,755.0          | 436,358.5            | 460,614.9          | 469,919.8           | 485,824.8            | البنوك التجارية والاسلامية (صافي) |
| Assets                          | 275,402.1          | 278,261.3          | 308,649.1          | 427,934.7          | 510,340.8          | 469,920.9            | 477,462.2          | 480,233.6           | 497,972.3            | الاصول                            |
| Liabilities                     | 19,507.7           | 27,646.9           | 31,648.7           | 25,826.7           | 33,585.8           | 33,562.4             | 16,847.4           | 10,313.8            | 12,147.5             | الخصوم                            |
| Net Claims on Gov't.            | -88,824.6          | 66,936.4           | 94,090.2           | 532,915.7          | 780,463.5          | 735,565.8            | 1,092,435.3        | 1,044,892.9         | 1,086,200.0          | صافي المطالبات على الحكومة        |
| Central Bank (Net)              | -291,441.6         | -222,191.1         | -162,579.2         | 13,355.0           | 199,407.0          | 162,600.9            | 482,540.8          | 437,170.7           | 476,629.9            | البنك المركزي (صافي)              |
| Claims                          | 3,385.9            | 417.7              | 105,921.5          | 329,202.0          | 477,488.6          | 450,632.8            | 718,983.6          | 673,461.7           | 692,312.4            | المطالبات                         |
| Deposits                        | 294,827.5          | 222,608.8          | 268,500.6          | 315,847.0          | 278,081.7          | 288,032.0            | 236,442.7          | 236,291.0           | 215,682.5            | الودائع                           |
| Commercial & Islamic Banks(Net) | 202,617.0          | 289,127.5          | 256,669.3          | 519,560.7          | 581,056.6          | 572,965.0            | 609,894.4          | 607,722.3           | 609,570.0            | البنوك التجارية والاسلامية (صافي) |
| Claims                          | 202,693.1          | 289,342.3          | 256,903.6          | 519,892.8          | 581,527.0          | 573,434.8            | 610,397.8          | 608,191.2           | 610,161.8            | المطالبات                         |
| Deposits                        | 76.1               | 214.8              | 234.3              | 332.1              | 470.4              | 469.8                | 503.3              | 468.9               | 591.7                | الودائع                           |
| Claims on non-gov't. sector     | 269,181.5          | 374,697.8          | 511,163.4          | 499,629.8          | 539,305.6          | 538,355.8            | 544,744.3          | 523,487.9           | 538,225.6            | المطالبات على القطاع غير الحكومي  |
| Private Sector                  | 266,118.6          | 359,477.6          | 423,812.1          | 404,120.8          | 438,332.0          | 427,907.6            | 366,949.9          | 368,569.7           | 371,928.0            | القطاع الخاص                      |
| Public Enterprises              | 3,062.9            | 15,220.1           | 87,351.4           | 95,508.9           | 100,973.6          | 110,448.3            | 177,794.5          | 154,918.2           | 166,297.6            | المؤسسات العامة                   |
| Other (net) o/w:                | -441,646.3         | -524,141.1         | -584,754.5         | -748,507.9         | -746,188.5         | -723,634.3           | -748,144.1         | -739,654.0          | -729,902.0           | اخرى (صافي) منها:                 |
| Exchange Valuation              | -203,746.0         | -234,442.3         | -180,663.0         | -242,206.2         | -240,490.6         | -259,887.1           | -241,736.2         | -250,202.1          | -258,689.8           | إعادة تقييم الاصول الخارجية       |
| Capital & Reserves              | -83,589.7          | -112,895.8         | -153,801.3         | -183,005.9         | -219,871.7         | -241,269.0           | -227,993.8         | -241,063.3          | -255,777.0           | رأس المال والاحتياطي              |

### العرض النقدي Money Supply





**جدول رقم(2) Table No(2)**  
**التغيرات في عرض النقد والعوامل المؤثرة عليه**  
**Changes in Money Supply and Factors Affecting it**  
**(In millions of Rials بملايين الريالات)**

|                                       | 2005            | 2006             | 2007             | 2008             | 2009             | 2010             | فبراير- 11<br>Feb-11 | 2011              | يناير- 12<br>Jan-12 | فبراير- 12<br>Feb-12 |                                   |
|---------------------------------------|-----------------|------------------|------------------|------------------|------------------|------------------|----------------------|-------------------|---------------------|----------------------|-----------------------------------|
| <b>Money Supply</b>                   | <b>89,798.9</b> | <b>462,620.5</b> | <b>237,558.6</b> | <b>226,140.0</b> | <b>198,321.4</b> | <b>190,923.0</b> | <b>-50,817.0</b>     | <b>1,542.5</b>    | <b>-16,444.2</b>    | <b>81,628.3</b>      | العروض النقدية                    |
| <b>Money</b>                          | <b>52,182.2</b> | <b>185,364.8</b> | <b>55,287.3</b>  | <b>66,410.5</b>  | <b>78,172.9</b>  | <b>27,801.6</b>  | <b>2,509.9</b>       | <b>206,898.0</b>  | <b>-31,166.5</b>    | <b>30,820.5</b>      | النقد                             |
| Currency outside Banks                | 32,680.7        | 81,900.1         | 13,320.7         | 46,384.9         | 60,097.7         | 14,533.7         | 13,262.0             | 230,550.3         | -29,630.5           | 1,153.2              | النقد في التداول                  |
| Demand Deposits                       | 19,501.5        | 103,464.7        | 41,966.6         | 20,025.7         | 18,075.2         | 13,267.8         | -10,752.1            | -23,652.3         | -1,536.0            | 29,667.3             | ودائع تحت الطلب                   |
| <b>Quasi Money</b>                    | <b>37,616.7</b> | <b>277,255.7</b> | <b>182,271.3</b> | <b>159,729.5</b> | <b>120,148.5</b> | <b>163,121.4</b> | <b>-53,326.9</b>     | <b>-205,355.5</b> | <b>14,722.4</b>     | <b>50,807.8</b>      | شبه النقد                         |
| Time Deposits                         | 12,026.9        | -60,275.7        | 91,947.9         | 105,572.9        | 36,918.1         | 46,650.4         | -7,978.3             | -20,338.5         | 10,390.2            | 16,206.1             | ودائع لاجل                        |
| Saving Deposits                       | 3,354.2         | -58,977.4        | 11,094.0         | 9,930.6          | 9,488.5          | 5,662.8          | -8,934.1             | -1,648.6          | 7,475.4             | -19.3                | ودائع الادخار                     |
| Foreign Currency Deposits             | 15,496.7        | 415,671.8        | 62,075.3         | 18,687.4         | 95,064.0         | 147,928.4        | -38,587.9            | -175,714.4        | 9,544.2             | 15,117.0             | ودائع بالعملة الاجنبية            |
| Earmarked Deposits                    | 5,858.7         | -23,740.1        | 14,387.0         | 23,541.3         | -30,238.5        | -26,448.1        | -390.4               | -1,732.9          | -692.8              | 216.7                | الودائع المخصصة                   |
| Pension Fund Deposits                 | 880.2           | 4,577.1          | 2,767.1          | 1,997.3          | 8,916.4          | -10,672.1        | 2,563.8              | -5,921.1          | -11,994.7           | 19,287.4             | ودائع الضمان الاجتماعي            |
| <b>Factors affecting Money Supply</b> |                 |                  |                  |                  |                  |                  |                      |                   |                     |                      | العوامل المؤثرة على النقد         |
| Net Foreign Assets                    | 153,763.3       | 403,968.3        | 58,776.1         | 123,134.0        | -65,217.1        | -98,620.1        | -29,121.7            | -313,912.3        | 43,864.4            | 15,831.7             | صافي الاصول الخارجية              |
| Central Bank (Net)                    | 150,381.0       | 306,544.9        | 64,056.1         | 96,748.1         | -190,324.7       | -173,267.1       | 5,780.1              | -297,772.2        | 34,559.5            | -73.4                | البنك المركزي (صافي)              |
| Assets                                | 140,829.7       | 299,438.0        | 50,879.8         | 83,485.4         | -196,914.8       | -164,969.5       | 5,994.1              | -301,448.5        | 34,871.8            | 0.0                  | الاصول                            |
| Liabilities                           | -9,551.3        | -7,106.9         | -13,176.3        | -13,262.7        | -6,590.1         | 8,297.6          | 214.1                | -3,676.3          | 312.3               | 73.4                 | الخصوم                            |
| Commercial & Islamic Banks(Net)       | 3,382.3         | 97,423.4         | -5,280.0         | 26,385.9         | 125,107.6        | 74,647.0         | -34,901.7            | -16,140.1         | 9,304.9             | 15,905.1             | البنوك التجارية والاسلامية (صافي) |
| Assets                                | 5,627.8         | 104,646.0        | 2,859.2          | 30,387.8         | 119,285.6        | 82,406.2         | -33,757.8            | -32,878.6         | 2,771.3             | 17,738.7             | الاصول                            |
| Liabilities                           | 2,245.5         | 7,222.6          | 8,139.2          | 4,001.9          | -5,822.0         | 7,759.1          | 1,143.9              | -16,738.5         | -6,533.6            | 1,833.7              | الخصوم                            |
| Net Claims on Gov't.                  | -27,131.8       | -53,963.6        | 155,761.0        | 27,153.8         | 438,825.5        | 247,547.9        | -12,188.8            | 311,971.7         | -47,542.3           | 41,307.0             | صافي المطالبات على الحكومة        |
| Central Bank (Net)                    | -48,657.4       | -76,375.4        | 69,250.5         | 59,611.9         | 175,934.2        | 186,052.0        | 20,276.7             | 283,133.9         | -45,370.2           | 39,459.2             | البنك المركزي (صافي)              |
| Claims                                | -1,623.6        | 2,403.7          | -2,968.2         | 105,503.8        | 223,280.5        | 148,286.6        | 23,031.5             | 241,494.9         | -45,521.9           | 18,850.8             | المطالبات                         |
| Deposits                              | 47,033.8        | 78,779.1         | -72,218.7        | 45,891.9         | 47,346.4         | -37,765.3        | 2,754.8              | -41,638.9         | -151.8              | -20,608.5            | الودائع                           |
| Commercial & Islamic Banks(Net)       | 21,525.6        | 22,411.8         | 86,510.5         | -32,458.2        | 262,891.3        | 61,495.9         | -32,465.5            | 28,837.8          | -2,172.2            | 1,847.8              | البنوك التجارية والاسلامية (صافي) |
| Claims                                | 21,525.6        | 22,487.9         | 86,649.2         | -32,438.7        | 262,989.2        | 61,634.2         | -32,513.4            | 28,870.8          | -2,206.6            | 1,970.6              | المطالبات                         |
| Deposits                              | 0.0             | 76.1             | 138.7            | 19.5             | 97.8             | 138.3            | -47.9                | 32.9              | -34.4               | 122.8                | الودائع                           |
| Claims on non-gov't. sector           | 40,354.5        | 42,831.2         | 105,516.3        | 136,465.7        | -11,533.7        | 39,675.8         | -10,712.9            | 5,438.7           | -21,256.4           | 14,737.6             | المطالبات على القطاع غير الحكومي  |
| Private Sector                        | 81.8            | 265,594.8        | 93,359.0         | 64,334.4         | -19,691.2        | 34,211.1         | -7,314.0             | -71,382.1         | 1,619.8             | 3,358.2              | القطاع الخاص                      |
| Public Enterprises                    | 40,272.7        | -222,763.6       | 12,157.2         | 72,131.2         | 8,157.6          | 5,464.7          | -3,398.9             | 76,820.8          | -22,876.2           | 11,379.4             | المؤسسات العامة                   |
| Other (net) o/w:                      | -77,187.1       | 69,784.6         | -82,494.8        | -60,613.4        | -163,753.4       | 2,319.4          | 1,206.4              | -1,955.6          | 8,490.1             | 9,752.0              | اخرى (صافي) منها:                 |
| Exchange Valuation                    | -798.0          | -51,166.6        | -30,696.3        | 53,779.3         | -61,543.2        | 1,715.6          | -23,704.7            | -1,245.6          | -8,465.9            | -8,487.7             | إعادة تقييم الاصول الخارجية       |
| Capital & Reserves                    | -1,080.9        | -71,870.4        | -29,306.1        | -40,905.5        | -29,204.6        | -36,865.8        | -8,374.9             | -8,122.1          | -13,069.5           | -14,713.7            | رأس المال والاحتياطي              |

**جدول رقم(3) Table No(3)**  
نسب التغير في عرض النقد  
**Percent Changes in Money Supply**

|                                                                                                          | 2004  | 2005  | 2006   | 2007  | 2008  | 2009  | 2010  | 11 فبراير-<br>Feb-11 | 2011   | يناير-12<br>Jan-12 | 12 فبراير-<br>Feb-12 |                                                |
|----------------------------------------------------------------------------------------------------------|-------|-------|--------|-------|-------|-------|-------|----------------------|--------|--------------------|----------------------|------------------------------------------------|
| <b>التغيرات نسبة الى عرض النقد في بداية الفترة % Changes in % of broad money at beginning of priod %</b> |       |       |        |       |       |       |       |                      |        |                    |                      |                                                |
| Money Supply                                                                                             | 18.54 | 10.43 | 48.64  | 16.80 | 13.69 | 10.56 | 9.20  | -2.24                | 0.07   | -0.72              | 3.60                 | العرض النقدي                                   |
| Money                                                                                                    | 4.10  | 6.06  | 19.49  | 3.91  | 4.02  | 4.16  | 1.34  | 0.11                 | 9.13   | -1.37              | 1.36                 | النقد                                          |
| Currency outside Banks                                                                                   | 4.01  | 3.79  | 8.61   | 0.94  | 2.81  | 3.20  | 0.70  | 0.59                 | 10.17  | -1.31              | 0.05                 | العملة خارج البنوك                             |
| Demand Deposits                                                                                          | 0.09  | 2.26  | 10.88  | 2.97  | 1.21  | 0.96  | 0.64  | -0.47                | -1.04  | -0.07              | 1.31                 | ودائع تحت الطلب                                |
| Quasi Money                                                                                              | 14.44 | 4.37  | 29.15  | 12.89 | 9.67  | 6.40  | 7.86  | -2.35                | -9.06  | 0.65               | 2.24                 | شبه النقد                                      |
| Time Deposits                                                                                            | 8.27  | 1.40  | -6.34  | 6.50  | 6.39  | 1.97  | 2.25  | -0.35                | -0.90  | 0.46               | 0.71                 | ودائع لاجل                                     |
| Saving Deposits                                                                                          | 5.68  | 0.39  | -6.20  | 0.78  | 0.60  | 0.51  | 0.27  | -0.39                | -0.07  | 0.33               | 0.00                 | ودائع الادخار                                  |
| Foreign Currency Deposits                                                                                | -1.22 | 1.80  | 43.70  | 4.39  | 1.13  | 5.06  | 7.13  | -1.70                | -7.75  | 0.42               | 0.67                 | ودائع بالعملة الاجنبية                         |
| Earmarked Deposits                                                                                       | 1.82  | 0.68  | -2.50  | 1.02  | 1.43  | -1.61 | -1.27 | -0.02                | -0.08  | -0.03              | 0.01                 | الودائع المخصصة                                |
| Pension Fund Deposits                                                                                    | -0.11 | 0.10  | 0.48   | 0.20  | 0.12  | 0.47  | -0.51 | 0.11                 | -0.26  | -0.53              | 0.85                 | ودائع الضمان الاجتماعي                         |
| Factors affecting Money Supply                                                                           |       |       |        |       |       |       |       |                      |        |                    |                      | العوامل المؤثرة على النقد                      |
| Net Foreign Assets                                                                                       | 20.10 | 17.85 | 42.47  | 4.16  | 7.46  | -3.47 | -4.75 | -1.28                | -13.85 | 1.93               | 0.70                 | صافي الاصول الخارجية                           |
| Net Claims on Gov't.                                                                                     | -2.74 | -3.15 | -5.67  | 11.02 | 1.64  | 23.37 | -8.35 | 0.25                 | -13.14 | 1.52               | 0.00                 | صافي اقتراض الحكومة                            |
| Claims on non-gov't. sector                                                                              | 6.44  | 4.68  | 4.50   | 7.46  | 8.26  | -0.61 | -7.95 | 0.26                 | -13.30 | 1.54               | 0.00                 | المطالبات على القطاع الخاص                     |
| Other (net)                                                                                              | -5.26 | -8.96 | 7.34   | -5.84 | -3.67 | -8.72 | 0.40  | 0.01                 | -0.16  | 0.01               | 0.00                 | اخرى (صافي)                                    |
| <b>نسبة التغير % Changes in percent %</b>                                                                |       |       |        |       |       |       |       |                      |        |                    |                      |                                                |
| Money Supply                                                                                             | 18.54 | 10.43 | 48.64  | 16.80 | 13.69 | 10.56 | 8.65  | -2.25                | 0.07   | -0.72              | 3.62                 | العرض النقدي                                   |
| Money                                                                                                    | 10.23 | 16.26 | 49.68  | 9.90  | 10.82 | 11.49 | 3.57  | 0.33                 | 21.49  | -3.14              | 3.20                 | النقد                                          |
| Currency outside Banks                                                                                   | 10.84 | 10.97 | 24.77  | 3.23  | 10.89 | 12.73 | 2.66  | 2.50                 | 30.97  | -3.81              | 0.15                 | العملة خارج البنوك                             |
| Demand Deposits                                                                                          | 3.00  | 84.88 | 243.58 | 28.76 | 10.66 | 8.69  | 5.74  | -4.71                | -10.82 | -0.71              | 13.86                | ودائع تحت الطلب                                |
| Quasi Money                                                                                              | 24.08 | 6.96  | 47.96  | 21.31 | 15.39 | 10.03 | 11.42 | -3.55                | -16.41 | 1.15               | 3.94                 | شبه النقد                                      |
| <b>ملاحظات :</b>                                                                                         |       |       |        |       |       |       |       |                      |        |                    |                      |                                                |
| Velocity of circulation (GDP/M2)                                                                         | 3.97  | 3.83  | 3.18   | 3.09  | 3.23  | 2.75  | 3.03  | 3.51                 | 3.43   | 3.45               | 3.33                 | سرعة تداول النقود                              |
| Credit to private sector/GDP                                                                             | 0.06  | 0.06  | 0.06   | 0.07  | 0.07  | 0.07  | 0.06  | 0.05                 | 0.05   | 0.05               | 0.05                 | سلفيات القطاع الخاص الى الناتج المحلي الاجمالي |
| Currency/M2                                                                                              | 0.35  | 0.35  | 0.29   | 0.26  | 0.25  | 0.26  | 0.24  | 0.25                 | 0.34   | 0.33               | 0.32                 | نسبة العملة الى عرض النقد                      |

**جدول رقم(4) Table No(4)**  
**ميزانية البنك المركزي اليمني**  
**Balance Sheet of Central Bank of Yemen**  
**(In millions of Riials - بملايين الريالات)**

|                          | 2005               | 2006               | 2007               | 2008               | 2009               | 2010               | 11 فبراير -<br>Feb-11 | 2011               | 12 يناير -<br>Jan-12 | 12 فبراير -<br>Feb-12 |                              |
|--------------------------|--------------------|--------------------|--------------------|--------------------|--------------------|--------------------|-----------------------|--------------------|----------------------|-----------------------|------------------------------|
| <b>Assets</b>            | <b>1,229,830.6</b> | <b>1,543,201.6</b> | <b>1,612,721.0</b> | <b>1,865,191.3</b> | <b>1,856,765.9</b> | <b>1,845,613.2</b> | <b>1,858,341.6</b>    | <b>1,868,428.7</b> | <b>1,833,679.4</b>   | <b>1,864,824.6</b>    | <b>الاصول</b>                |
| Foreign Assets           | 1,198,321.6        | 1,497,759.6        | 1,548,639.4        | 1,632,124.8        | 1,435,210.0        | 1,270,240.5        | 1,278,427.3           | 968,791.9          | 1,003,663.8          | 1,003,663.8           | الاصول الخارجية              |
| Loans & Advances         | 982.2              | 3,385.9            | 8,565.8            | 189,407.8          | 408,815.9          | 560,350.6          | 539,345.5             | 876,348.1          | 809,116.0            | 835,803.9             | القروض والسلفيات             |
| Government               | 982.2              | 3,385.9            | 417.7              | 105,921.5          | 329,202.0          | 477,488.6          | 450,632.8             | 718,983.6          | 673,461.7            | 692,312.4             | الحكومة                      |
| Public Enterprises       | 0.0                | 0.0                | 8,148.1            | 83,486.4           | 79,613.9           | 82,862.0           | 88,712.6              | 157,364.5          | 135,654.4            | 143,491.5             | المؤسسات العامة              |
| Banks                    | 0.0                | 0.0                | 0.0                | 0.0                | 0.0                | 0.0                | 0.0                   | 0.0                | 0.0                  | 0.0                   | البنوك                       |
| Fixed & Other Assets     | 30,526.8           | 42,056.1           | 55,515.8           | 43,658.7           | 12,740.0           | 15,022.1           | 40,568.8              | 23,288.7           | 20,899.6             | 25,356.8              | الاصول الثابتة والآخرى       |
| Exchange Valuation       | 0.0                | 0.0                | 0.0                | 0.0                | 0.0                | 0.0                | 0.0                   | 0.0                | 0.0                  | 0.0                   | اعادة التقييم                |
| <b>Liabilities</b>       | <b>1,229,830.6</b> | <b>1,543,201.6</b> | <b>1,612,721.0</b> | <b>1,865,191.3</b> | <b>1,856,765.9</b> | <b>1,845,613.2</b> | <b>1,858,341.6</b>    | <b>1,868,428.7</b> | <b>1,833,679.4</b>   | <b>1,881,224.3</b>    | <b>الخصوم</b>                |
| Banknotes Issued         | 337,529.1          | 419,344.8          | 443,973.0          | 490,060.0          | 551,668.3          | 570,970.9          | 570,817.6             | 800,285.1          | 772,651.6            | 770,736.4             | النقد المصدر                 |
| Sight Liabilities        | 521,940.2          | 694,078.8          | 685,648.4          | 896,070.5          | 730,635.5          | 732,541.9          | 705,648.4             | 533,394.0          | 517,258.3            | 552,980.9             | التزامات الاطلاع وودائع لاجل |
| Government               | 216,048.4          | 294,827.5          | 222,608.8          | 268,500.6          | 315,847.0          | 278,081.7          | 288,032.0             | 236,442.7          | 236,291.0            | 215,682.5             | الحكومة                      |
| Social Security Fund     | 57,771.8           | 62,348.9           | 65,116.0           | 67,113.3           | 76,029.7           | 65,357.6           | 55,471.0              | 59,436.5           | 47,441.8             | 66,729.2              | مؤسسات الضمان الاجتماعي      |
| Public Enterprises       | 81,013.1           | 87,942.3           | 109,663.5          | 105,764.1          | 125,313.5          | 136,185.6          | 123,039.7             | 83,291.5           | 75,412.9             | 97,786.1              | المؤسسات العامة              |
| Demand Deposits          | 42,476.4           | 46,316.0           | 57,491.0           | 56,297.7           | 60,093.1           | 63,684.5           | 55,209.9              | 53,324.4           | 43,752.8             | 67,313.6              | تحت الطلب                    |
| Time Deposits            | 0.0                | 0.0                | 0.0                | 0.0                | 0.0                | 0.0                | 0.0                   | 0.0                | 0.0                  | 0.0                   | لاجل                         |
| Foreign Currency         | 38,536.7           | 41,626.3           | 52,172.6           | 49,466.4           | 65,220.4           | 72,501.1           | 67,829.9              | 29,967.1           | 31,660.1             | 30,472.5              | بالعملات الاجنبية            |
| Banks                    | 149,876.9          | 151,420.1          | 191,215.1          | 197,673.3          | 213,445.4          | 252,917.1          | 239,105.7             | 154,223.3          | 158,112.6            | 172,783.2             | البنوك                       |
| Certificates of deposits | 17,230.0           | 97,540.0           | 97,045.0           | 257,019.3          | 0.0                | 0.0                | 0.0                   | 0.0                | 0.0                  | 0.0                   | شهادات ايداع                 |
| Foreign Liabilities      | 85,692.8           | 78,585.9           | 65,409.6           | 52,146.9           | 45,556.8           | 53,854.4           | 54,542.4              | 50,178.1           | 50,490.5             | 50,563.8              | الالتزامات الخارجية          |
| Other Liabilities        | 284,668.5          | 351,192.1          | 417,690.0          | 426,913.8          | 528,905.2          | 488,246.0          | 527,333.1             | 484,571.5          | 493,279.1            | 506,943.1             | خصوم اخرى                    |
| Capital & Reserves       | 11,715.2           | 12,380.0           | 26,425.4           | 34,829.0           | 39,665.3           | 43,394.7           | 42,882.4              | 46,403.9           | 46,399.5             | 47,104.7              | رأس المال والاحتياطي         |
| Revaluation Account      | 152,579.4          | 203,746.0          | 234,442.3          | 180,663.0          | 242,206.2          | 240,490.6          | 259,887.1             | 241,736.2          | 250,202.1            | 258,689.8             | إعادة تقييم الاصول الخارجية  |
| SDR's                    | 8,044.6            | 8,591.6            | 9,051.7            | 8,951.7            | 75,560.6           | 76,132.0           | 77,938.9              | 76,234.2           | 76,838.0             | 77,202.7              | حقوق السحب الخاصة            |
| Other Liabilities        | 112,329.3          | 126,474.5          | 147,770.5          | 202,470.2          | 171,473.1          | 128,228.8          | 146,624.7             | 120,197.3          | 119,839.5            | 123,946.0             | خصوم متنوعة                  |

**جدول رقم(5) Table No(5)**  
الميزانية الموحدة للبنوك التجارية والإسلامية  
**Consolidated Balance Sheet of Commercial and Islamic Banks**  
(In millions of Riالاتريالين)

|                         | 2006               | 2007               | 2008               | 2009               | 2010               | 11 فبراير-<br>Feb-11 | 2011               | 12- يناير<br>Jan-12 | 12 فبراير-<br>Feb-12 |                         |
|-------------------------|--------------------|--------------------|--------------------|--------------------|--------------------|----------------------|--------------------|---------------------|----------------------|-------------------------|
| <b>Assets</b>           | <b>1,040,196.2</b> | <b>1,300,410.3</b> | <b>1,544,961.6</b> | <b>1,676,541.6</b> | <b>1,933,794.9</b> | <b>1,903,364.7</b>   | <b>1,765,827.9</b> | <b>1,797,401.2</b>  | <b>1,833,192.8</b>   | الأصول                  |
| Foreign Assets          | 275,402.1          | 278,261.3          | 308,649.1          | 427,934.7          | 510,340.8          | 469,920.9            | 477,462.2          | 480,233.6           | 497,972.3            | الأصول الخارجية         |
| Foreign Currency        | 12,220.2           | 20,944.3           | 24,466.1           | 28,418.4           | 40,335.5           | 22,393.4             | 55,748.6           | 64,266.3            | 66,934.6             | نقد اجنبي               |
| Banks Abroad            | 250,779.7          | 243,158.5          | 261,189.1          | 372,882.3          | 233,436.3          | 213,260.7            | 213,688.2          | 209,391.4           | 224,284.6            | بنوك في الخارج          |
| Non-residents           | 0.0                | 0.0                | 0.1                | 0.0                | 0.0                | 0.0                  | 0.0                | 0.0                 | 0.0                  | غير مقيمين              |
| Foreign Investment      | 12,402.2           | 14,158.4           | 22,993.8           | 26,634.0           | 236,569.0          | 234,266.8            | 208,025.5          | 206,575.9           | 206,753.1            | استثمارات اجنبية        |
| Reserves                | 152,863.1          | 208,288.6          | 215,182.4          | 232,901.0          | 275,522.9          | 287,237.9            | 174,951.7          | 187,732.6           | 202,330.1            | الاحتياطي               |
| Local Currency          | 6,825.2            | 18,132.7           | 17,834.8           | 19,345.5           | 24,114.3           | 27,816.2             | 22,878.3           | 24,875.2            | 21,806.9             | نقد محلي                |
| Deposits with CBY       | 146,037.9          | 190,156.0          | 197,347.6          | 213,555.5          | 251,408.6          | 259,421.7            | 152,073.4          | 162,857.4           | 180,523.1            | ارصدة لدى البنك المركزي |
| Loans & Advances        | 471,874.6          | 655,892.0          | 684,580.7          | 939,908.6          | 1,037,970.6        | 1,023,077.9          | 997,777.6          | 996,024.7           | 1,004,895.8          | القروض والسلفيات        |
| Government              | 202,693.1          | 289,342.3          | 256,903.6          | 519,892.8          | 581,527.0          | 573,434.8            | 610,397.8          | 608,191.2           | 610,161.8            | الحكومة                 |
| Public Enterprises      | 3,062.9            | 7,072.0            | 3,865.0            | 15,895.0           | 18,111.6           | 21,735.6             | 20,429.9           | 19,263.9            | 22,806.1             | المؤسسات العامة         |
| Private Sector          | 266,118.6          | 359,477.6          | 423,812.1          | 404,120.8          | 438,332.0          | 427,907.6            | 366,949.9          | 368,569.7           | 371,928.0            | القطاع الخاص            |
| Certificate of Deposits | 97,040.0           | 97,045.0           | 256,531.0          | 0.0                | 0.0                | 0.0                  | 0.0                | 0.0                 | 0.0                  | شهادات ايداع            |
| Other Assets            | 43,016.4           | 60,923.4           | 80,018.4           | 75,797.3           | 109,960.5          | 123,127.9            | 115,636.3          | 133,410.3           | 127,994.6            | أصول اخرى               |
| <b>Liabilities</b>      | <b>1,040,196.2</b> | <b>1,300,410.3</b> | <b>1,544,961.6</b> | <b>1,676,541.6</b> | <b>1,933,794.9</b> | <b>1,903,364.7</b>   | <b>1,765,827.9</b> | <b>1,797,401.2</b>  | <b>1,833,192.8</b>   | الخصوم                  |
| Deposits                | 851,044.0          | 1,050,932.3        | 1,232,609.1        | 1,342,464.8        | 1,518,792.5        | 1,489,488.4          | 1,348,632.7        | 1,381,657.8         | 1,420,595.3          | الودائع                 |
| Government              | 76.1               | 214.8              | 234.3              | 332.1              | 470.4              | 469.8                | 503.3              | 468.9               | 591.7                | الحكومة                 |
| Demand                  | 99,625.1           | 130,416.8          | 151,635.7          | 165,915.5          | 175,591.9          | 162,364.8            | 162,299.7          | 170,335.3           | 176,441.8            | تحت الطلب               |
| Time                    | 191,255.5          | 283,203.4          | 388,776.3          | 425,694.4          | 472,344.8          | 486,147.2            | 452,006.2          | 462,396.5           | 478,602.6            | لاجل                    |
| Saving                  | 92,611.2           | 103,705.2          | 113,635.9          | 123,124.4          | 128,787.1          | 126,660.7            | 127,138.6          | 134,614.0           | 134,594.7            | الادخار                 |
| Foreign Currency        | 412,582.2          | 464,111.2          | 485,504.8          | 564,814.8          | 705,462.5          | 677,113.7            | 572,282.1          | 580,133.2           | 596,437.9            | بالعملات الاجنبية       |
| Earmarked               | 54,893.9           | 69,280.9           | 92,822.2           | 62,583.7           | 36,135.7           | 36,732.2             | 34,402.8           | 33,710.0            | 33,926.6             | مخصصة                   |
| Foreign Liabilities     | 19,507.7           | 27,646.9           | 31,648.7           | 25,826.7           | 33,585.8           | 33,562.4             | 16,847.4           | 10,313.8            | 12,147.5             | الالتزامات الخارجية     |
| Banks Abroad            | 16,718.6           | 25,216.3           | 28,216.6           | 22,874.6           | 31,195.5           | 30,244.0             | 14,982.1           | 8,346.0             | 9,993.6              | بنوك بالخارج            |
| Non-residents           | 2,789.1            | 2,430.5            | 3,432.2            | 2,952.1            | 2,390.3            | 3,318.4              | 1,865.3            | 1,967.8             | 2,153.9              | غير مقيمين              |
| Borrowing from bks      | 0.0                | 0.0                | 0.0                | 0.0                | 0.0                | 0.0                  | 0.0                | 0.0                 | 0.0                  | سلفيات من بنوك خارجية   |
| Other Liabilities       | 169,644.5          | 221,831.2          | 280,703.8          | 308,250.1          | 381,416.6          | 380,313.9            | 400,347.8          | 405,429.5           | 400,450.0            | خصوم أخرى               |
| Loans from CBY          | 2.1                | 47.8               | 585.1              | 8.4                | 0.0                | 537.7                | 0.0                | 71.7                | 0.0                  | سلفيات من البنك المركزي |
| Capital & Reserves      | 71,209.7           | 86,470.3           | 118,972.3          | 143,340.6          | 176,477.0          | 198,386.6            | 181,590.0          | 194,663.9           | 208,672.3            | رأس المال والاحتياطي    |
| Other Liabilities       | 98,432.7           | 135,313.0          | 161,146.4          | 164,901.1          | 204,939.6          | 181,389.6            | 218,757.8          | 210,694.0           | 191,777.6            | خصوم متنوعة             |

جدول رقم ( 6 ) Table No.  
 سلفيات البنوك التجارية باستثناء سلفيات الحكومة  
 'Advances of commercial banks (excluding advances to government)  
 (In million of rials (بملايين الريالات

|                                      | 2004             | 2005             | 2006             | 2007             | 2008             | 2009             | 2010             | Feb فبراير<br>2011 | 2011             | Jan يناير<br>2012 | Feb فبراير<br>2012 |                                |
|--------------------------------------|------------------|------------------|------------------|------------------|------------------|------------------|------------------|--------------------|------------------|-------------------|--------------------|--------------------------------|
| <b>Short term loans and advances</b> | <b>65,152.9</b>  | <b>83,821.2</b>  | <b>109,528.5</b> | <b>142,130.6</b> | <b>163,121.2</b> | <b>140,468.0</b> | <b>194,823.0</b> | <b>200,021.6</b>   | <b>134,062.6</b> | <b>134,284.2</b>  | <b>139,312.8</b>   | القروض والسلفيات قصيرة الأجل   |
| Agriculture and fisheries            | 1,803.5          | 2,084.5          | 2,949.2          | 2,977.9          | 2,819.8          | 3,448.3          | 4,805.0          | 5,802.2            | 4,987.4          | 7,846.9           | 7,405.3            | الزراعة وصيد الأسماك           |
| Industry                             | 11,742.7         | 10,270.6         | 15,960.9         | 22,978.0         | 36,094.7         | 30,834.6         | 18,272.0         | 15,807.4           | 13,563.7         | 13,175.7          | 16,049.8           | الصناعة                        |
| Construction                         | 3,812.2          | 8,512.3          | 6,507.5          | 7,017.8          | 6,490.9          | 3,099.2          | 10,731.0         | 9,358.4            | 5,442.8          | 4,527.9           | 5,234.2            | البناء والتشييد                |
| Export Financing                     | 1,799.7          | 4,074.9          | 4,364.5          | 3,425.8          | 4,545.7          | 5,968.0          | 9,180.0          | 10,113.8           | 7,832.5          | 9,810.0           | 11,711.2           | تمويل الصادرات                 |
| Import Financing                     | 14,325.2         | 27,323.7         | 27,391.0         | 27,090.9         | 27,910.4         | 33,805.5         | 45,808.0         | 40,854.4           | 33,739.5         | 34,883.2          | 35,739.8           | تمويل الواردات                 |
| Trade in manufactured goods          | 6,835.8          | 5,035.3          | 20,822.7         | 21,474.5         | 33,676.9         | 28,760.8         | 67,396.0         | 65,515.6           | 33,272.1         | 28,091.8          | 22,711.9           | تمويل التجارة في السلع المصنعة |
| Other                                | 24,833.8         | 26,519.9         | 31,532.7         | 57,165.7         | 51,582.8         | 34,551.6         | 38,631.0         | 52,569.8           | 35,224.6         | 35,948.8          | 40,460.6           | أخرى                           |
| <b>Medium and long term loans</b>    | <b>7,263.6</b>   | <b>8,872.4</b>   | <b>5,057.4</b>   | <b>17,457.5</b>  | <b>40,859.7</b>  | <b>42,973.0</b>  | <b>74,566.0</b>  | <b>73,881.8</b>    | <b>43,117.7</b>  | <b>41,956.1</b>   | <b>42,863.6</b>    | قروض متوسطة وطويلة الأجل       |
| Agriculture and fisheries            | 21.8             | 19.4             | 91.1             | 303.5            | 350.6            | 342.4            | 273.0            | 263.7              | 181.0            | 204.5             | 170.7              | الزراعة وصيد الأسماك           |
| Industry                             | 1,305.9          | 1,077.3          | 1,453.9          | 463.8            | 318.3            | 570.7            | 5,758.0          | 5,437.3            | 5,955.2          | 5,290.3           | 4,897.7            | الصناعة                        |
| Construction                         | 718.2            | 360.3            | 96.5             | 26.1             | 6.8              | 5.1              | 3,421.0          | 1,867.0            | 1,603.7          | 2,936.6           | 3,141.6            | البناء والتشييد                |
| Export Financing                     | 342.6            | 0.0              | 0.0              | 0.0              | 0.0              | 58.2             | 224.0            | 315.4              | 23.2             | 23.4              | 21.2               | تمويل الصادرات                 |
| Import Financing                     |                  | 313.1            | 0.0              | 154.4            | 0.0              | 689.7            | 20,719.0         | 21,490.0           | 16,210.4         | 12,914.6          | 14,921.6           | تمويل الواردات                 |
| Trade in manufactured goods          | 195.0            | 93.2             | 0.0              | 0.0              | 20,944.9         | 29,796.0         | 25,316.0         | 24,885.7           | 3,461.7          | 2,221.9           | 1,283.9            | تمويل التجارة في السلع المصنعة |
| Other                                | 4,680.1          | 7,009.1          | 3,415.9          | 16,509.7         | 19,239.1         | 11,510.9         | 18,855.0         | 19,622.7           | 15,682.4         | 18,364.7          | 18,426.9           | أخرى                           |
| <b>Investments (Islamic Banks )</b>  | <b>79,263.8</b>  | <b>93,379.6</b>  | <b>102,959.6</b> | <b>150,269.4</b> | <b>155,216.3</b> | <b>170,994.9</b> | <b>211,673.0</b> | <b>206,429.5</b>   | <b>119,689.0</b> | <b>193,363.6</b>  | <b>121,607.2</b>   | استثمارات ( البنوك الإسلامية ) |
| Agriculture and fisheries            | 360.9            | 1,773.0          | 1,752.6          | 1,378.7          | 1,728.6          | 2,094.7          | 2,660.0          | 2,496.1            | 2,006.7          | 2,027.2           | 1,902.4            | الزراعة وصيد الأسماك           |
| Industry                             | 16,152.2         | 19,577.8         | 24,081.2         | 28,369.0         | 31,109.8         | 32,366.7         | 39,673.0         | 38,743.9           | 26,106.6         | 26,848.8          | 26,950.8           | الصناعة                        |
| Construction                         | 7,644.6          | 7,334.8          | 11,194.6         | 16,814.5         | 13,718.7         | 14,897.7         | 22,528.0         | 21,183.7           | 12,561.2         | 12,703.5          | 12,604.4           | البناء والتشييد                |
| Export Financing                     | 0.0              | 0.0              | 0.0              | 7.0              | 0.0              | 0.0              | 0.0              | 0.0                | 0.0              | 0.0               | 0.0                | تمويل الصادرات                 |
| Import Financing                     | 16,241.8         | 18,198.5         | 20,442.9         | 31,082.0         | 28,615.8         | 28,544.1         | 37,658.0         | 35,939.8           | 24,202.7         | 24,410.9          | 25,602.8           | تمويل الواردات                 |
| Trade in manufactured goods          | 34,678.5         | 41,330.4         | 41,324.4         | 65,754.8         | 74,218.5         | 87,198.3         | 102,091.0        | 101,855.7          | 48,527.5         | 122,155.5         | 48,808.6           | تمويل التجارة في السلع المصنعة |
| Other                                | 4,185.8          | 5,165.1          | 4,163.9          | 6,863.4          | 5,824.9          | 5,893.3          | 7,063.0          | 6,210.4            | 6,284.3          | 5,217.7           | 5,738.2            | أخرى                           |
| <b>Total</b>                         | <b>151,680.3</b> | <b>186,073.2</b> | <b>217,545.5</b> | <b>309,857.5</b> | <b>359,197.2</b> | <b>354,436.0</b> | <b>481,062.0</b> | <b>480,332.9</b>   | <b>296,869.3</b> | <b>369,603.9</b>  | <b>303,783.5</b>   | الإجمالي                       |
| Agriculture and fisheries            | 2,186.2          | 3,876.9          | 4,792.9          | 4,660.1          | 4,899.0          | 5,885.5          | 7,738.0          | 8,562.0            | 7,175.1          | 10,078.6          | 9,478.4            | الزراعة وصيد الأسماك           |
| Industry                             | 29,200.8         | 30,925.7         | 41,496.0         | 51,810.8         | 67,522.7         | 63,772.0         | 63,703.0         | 59,988.5           | 45,625.5         | 45,314.7          | 47,898.3           | الصناعة                        |
| Construction                         | 12,175.0         | 16,207.4         | 17,798.6         | 23,858.4         | 20,216.4         | 18,002.0         | 36,680.0         | 32,409.2           | 19,607.7         | 20,168.0          | 20,980.2           | البناء والتشييد                |
| Export Financing                     | 2,142.3          | 4,074.9          | 4,364.5          | 3,432.8          | 4,545.7          | 6,026.2          | 9,404.0          | 10,429.2           | 7,855.8          | 9,833.4           | 11,732.4           | تمويل الصادرات                 |
| Import Financing                     | 30,567.0         | 45,835.3         | 47,833.9         | 58,327.3         | 56,526.2         | 63,039.3         | 104,185.0        | 98,284.2           | 74,152.6         | 72,208.6          | 76,264.2           | تمويل الواردات                 |
| Trade in manufactured goods          | 41,709.3         | 46,458.9         | 62,147.1         | 87,229.3         | 128,840.2        | 145,755.1        | 194,803.0        | 192,257.0          | 85,261.3         | 152,469.2         | 72,804.4           | تمويل التجارة في السلع المصنعة |
| Other                                | 33,699.7         | 38,694.1         | 39,112.5         | 80,538.8         | 76,646.8         | 51,955.8         | 64,549.0         | 78,402.9           | 57,191.3         | 59,531.2          | 64,625.7           | أخرى                           |
| <b>Classified loans&amp;advances</b> | <b>31,930.9</b>  | <b>36,618.2</b>  | <b>45,456.9</b>  | <b>49,837.1</b>  | <b>59,143.5</b>  | <b>57,017.4</b>  | <b>78,894.9</b>  | <b>80,174.7</b>    | <b>79,634.8</b>  | <b>79,699.4</b>   | <b>80,086.0</b>    | القروض والتسهيلات المصنفة      |
| <b>General Total</b>                 | <b>183,611.2</b> | <b>222,691.4</b> | <b>263,002.4</b> | <b>359,694.6</b> | <b>418,340.7</b> | <b>411,453.3</b> | <b>559,956.9</b> | <b>560,507.6</b>   | <b>376,504.1</b> | <b>449,303.3</b>  | <b>383,869.5</b>   | الإجمالي العام                 |

**جدول رقم ( 7 ) Table No**  
**تصنيف ودائع البنوك التجارية والإسلامية طبقاً لأنواعها الرئيسية**  
**Deposits Of Commercial & Islamic Banks by Type of Account**  
**( In Million of Rials بملايين الريالات )**

| نهاية الفترة<br>End of period | ودائع الحكومة<br>Government deposits | ودائع القطاع غير الحكومي Non-Government Sector |                                      |              |                 |                    |                   | الاجمالي الكلي<br>Grand Total |
|-------------------------------|--------------------------------------|------------------------------------------------|--------------------------------------|--------------|-----------------|--------------------|-------------------|-------------------------------|
|                               |                                      | تحت الطلب<br>Demand                            | بالعملة الأجنبية<br>Foreign currency | لاجل<br>Time | توفير<br>Saving | مخصصة<br>Earmarked | الاجمالي<br>Total |                               |
| 1998                          | 52.0                                 | 31,499.3                                       | 85,123.7                             | 24,923.7     | 20,705.3        | 3,684.2            | 165,936.2         | 165,988.2                     |
| 1999                          | 30.4                                 | 29,648.8                                       | 99,873.1                             | 30,426.5     | 25,681.2        | 4,185.0            | 189,814.6         | 189,845.0                     |
| 2000                          | 46.2                                 | 41,004.1                                       | 127,620.0                            | 41,781.5     | 34,651.8        | 4,692.3            | 249,749.7         | 249,795.9                     |
| 2001                          | 62.1                                 | 48,991.9                                       | 161,918.8                            | 50,319.9     | 40,952.1        | 5,063.8            | 307,246.5         | 307,308.6                     |
| 2002                          | 38.1                                 | 49,818.6                                       | 198,841.4                            | 78,491.5     | 51,581.5        | 9,033.5            | 387,766.5         | 387,804.6                     |
| 2003                          | 101.0                                | 56,346.5                                       | 238,576.1                            | 106,947.2    | 59,572.5        | 12,909.0           | 474,351.3         | 474,452.3                     |
| 2004                          | 218.5                                | 69,627.5                                       | 264,189.8                            | 148,234.4    | 72,775.3        | 18,494.6           | 573,321.6         | 573,540.1                     |
| 2005                          | 82.6                                 | 69,367.7                                       | 316,977.3                            | 151,588.6    | 78,634.0        | 21,308.6           | 637,876.2         | 637,958.8                     |
| 2006                          | 76.1                                 | 99,625.1                                       | 412,582.2                            | 191,255.5    | 92,611.2        | 54,893.9           | 850,967.9         | 851,044.0                     |
| 2007                          | 214.8                                | 130,416.8                                      | 464,111.2                            | 283,203.4    | 103,705.2       | 69,280.9           | 1,050,717.5       | 1,050,932.3                   |
| 2008                          | 234.3                                | 151,635.7                                      | 485,504.8                            | 388,776.3    | 113,635.9       | 92,822.2           | 1,232,374.8       | 1,232,609.1                   |
| 2009                          | 332.1                                | 165,915.5                                      | 564,814.8                            | 425,694.4    | 123,124.4       | 62,583.7           | 1,342,132.7       | 1,342,464.8                   |
| Mar 10 مارس                   | 565.9                                | 150,852.5                                      | 690,099.0                            | 404,671.9    | 119,921.1       | 56,932.4           | 1,422,476.9       | 1,423,042.8                   |
| Jun 10 يونيو                  | 419.8                                | 156,838.2                                      | 694,027.1                            | 437,515.9    | 122,732.2       | 52,258.0           | 1,463,371.4       | 1,463,791.2                   |
| Sep 10 سبتمبر                 | 428.2                                | 166,211.6                                      | 705,706.1                            | 428,627.1    | 116,336.6       | 43,759.0           | 1,460,640.4       | 1,461,068.7                   |
| Dec 10 ديسمبر                 | 470.4                                | 175,591.9                                      | 705,462.5                            | 472,344.8    | 128,787.1       | 36,135.7           | 1,518,322.0       | 1,518,792.5                   |
| Feb 11 فبراير                 | 469.8                                | 162,364.8                                      | 677,113.7                            | 486,147.2    | 126,660.7       | 36,732.2           | 1,489,018.6       | 1,489,488.4                   |
| Mar 11 مارس                   | 580.4                                | 157,521.6                                      | 614,535.5                            | 464,141.2    | 116,904.6       | 36,247.8           | 1,389,350.7       | 1,389,931.1                   |
| Jun 11 يونيو                  | 558.9                                | 154,677.4                                      | 575,176.3                            | 438,537.8    | 115,558.3       | 36,457.8           | 1,320,407.6       | 1,320,966.5                   |
| Sep 11 سبتمبر                 | 513.7                                | 162,846.9                                      | 564,683.4                            | 444,404.1    | 115,986.9       | 36,158.6           | 1,324,079.9       | 1,324,593.6                   |
| Dec 11 ديسمبر                 | 503.3                                | 162,299.7                                      | 572,282.1                            | 452,006.2    | 127,138.6       | 34,402.8           | 1,348,129.4       | 1,348,632.7                   |
| Jan 12 يناير                  | 468.9                                | 170,335.3                                      | 580,133.2                            | 462,396.5    | 134,614.0       | 33,710.0           | 1,381,188.9       | 1,381,657.8                   |
| Feb 12 فبراير                 | 591.7                                | 176,441.8                                      | 596,437.9                            | 478,602.6    | 134,594.7       | 33,926.6           | 1,420,003.6       | 1,420,595.3                   |

**جدول رقم (8) Table No**  
**تصنيف ودائع البنوك التجارية والإسلامية طبقاً للجهة المودعة**  
**Deposits of Commercial & Islamic Banks According to Depositors**  
**( In Million of Rials بملايين الريالات )**

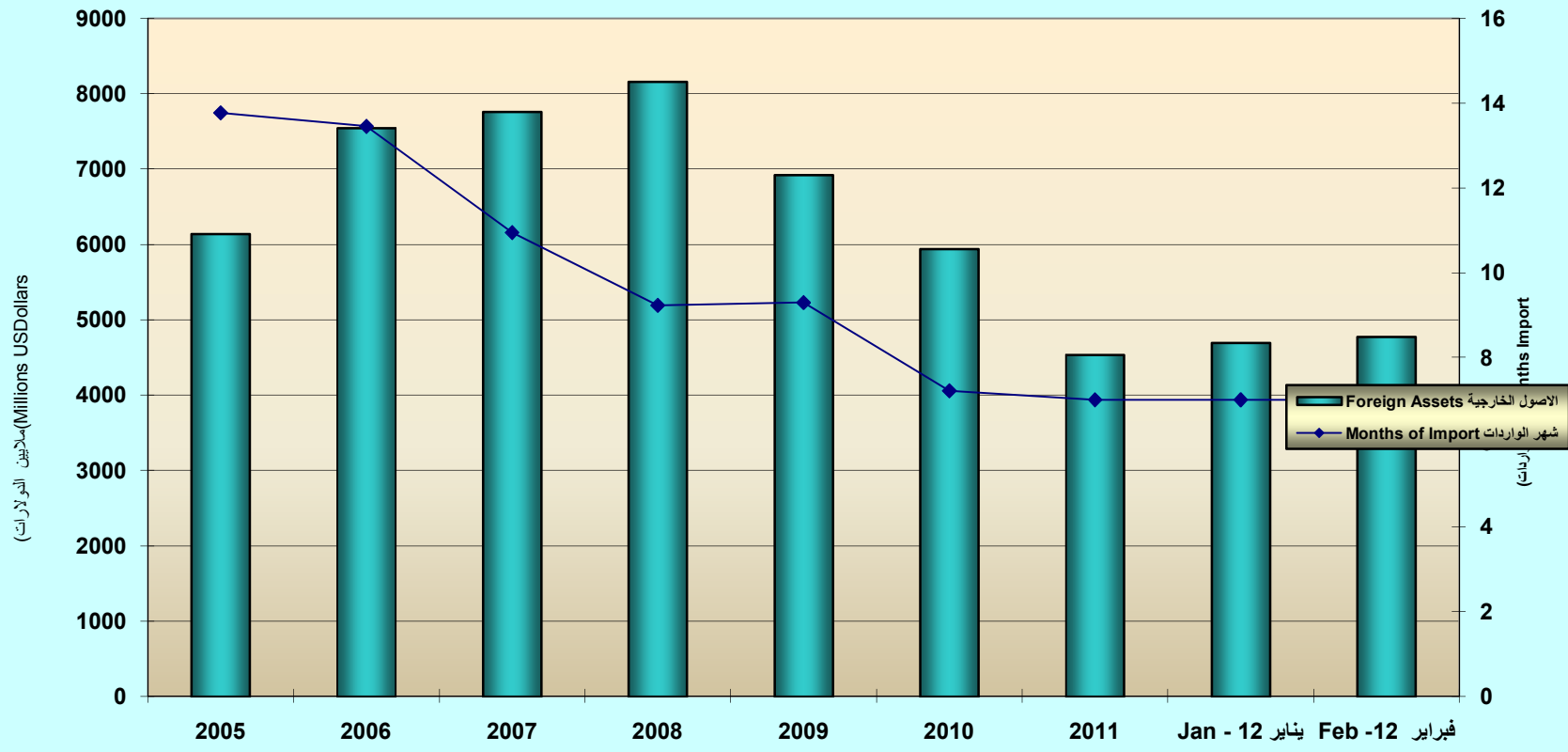
| نهاية الفترة<br>End of period | الحكومة<br>Government | المؤسسات العامة<br>Public enterprises | القطاع الخاص<br>Private sector | الاجمالي<br>Total |
|-------------------------------|-----------------------|---------------------------------------|--------------------------------|-------------------|
| 1996                          | 170.8                 | 954.6                                 | 118,698.9                      | 119,824.3         |
| 1997                          | 474.0                 | 1,153.3                               | 137,532.7                      | 139,160.0         |
| 1998                          | 52.0                  | 721.0                                 | 165,215.3                      | 165,988.3         |
| 1999                          | 30.4                  | 192.7                                 | 189,621.9                      | 189,845.0         |
| 2000                          | 46.2                  | 456.7                                 | 249,293.0                      | 249,795.9         |
| 2001                          | 62.1                  | 711.6                                 | 306,534.9                      | 307,308.6         |
| 2002                          | 38.1                  | 5,551.5                               | 382,215.0                      | 387,804.6         |
| 2003                          | 101.0                 | 4,622.4                               | 469,728.9                      | 474,452.3         |
| 2004                          | 218.5                 | 2,874.3                               | 570,447.3                      | 573,540.1         |
| 2005                          | 82.6                  | 4,369.8                               | 633,506.4                      | 637,958.8         |
| 2006                          | 76.0                  | 8,286.4                               | 842,681.6                      | 851,044.0         |
| 2007                          | 214.8                 | 19,357.4                              | 1,031,360.1                    | 1,050,932.3       |
| 2008                          | 234.3                 | 58,583.3                              | 1,173,791.5                    | 1,232,609.1       |
| 2009                          | 332.1                 | 61,982.0                              | 1,280,150.7                    | 1,342,464.8       |
| Mar 10 مارس                   | 565.9                 | 59,696.5                              | 1,362,780.4                    | 1,423,042.8       |
| Jun 10 يونيو                  | 419.8                 | 70,190.9                              | 1,393,180.6                    | 1,463,791.2       |
| Sep 10 سبتمبر                 | 428.2                 | 71,714.4                              | 1,388,926.1                    | 1,461,068.7       |
| Dec 10 ديسمبر                 | 470.4                 | 94,222.3                              | 1,424,099.7                    | 1,518,792.5       |
| Feb 11 فبراير                 | 469.8                 | 112,178.6                             | 1,376,840.0                    | 1,489,488.4       |
| Mar 11 مارس                   | 580.4                 | 107,742.4                             | 1,281,608.3                    | 1,389,931.1       |
| Jun 11 يونيو                  | 558.9                 | 90,961.8                              | 1,229,445.8                    | 1,320,966.5       |
| Sep 11 سبتمبر                 | 513.7                 | 90,741.1                              | 1,233,338.8                    | 1,324,593.6       |
| Dec 11 ديسمبر                 | 503.3                 | 82,935.0                              | 1,265,194.4                    | 1,348,632.7       |
| Jan 12 يناير                  | 468.9                 | 62,728.3                              | 1,318,460.6                    | 1,381,657.8       |
| Feb 12 فبراير                 | 591.7                 | 64,446.6                              | 1,355,557.0                    | 1,420,595.3       |

**جدول رقم(9) Table No(9)**  
**صافي الاصول الخارجية للجهاز المصرفي**  
**Net Foreign Assets of the Banking System**  
**(In Millions of USDollars بملايين الدولارات)**

|                           | 2005           | 2006           | 2007           | 2008           | 2009           | 2010           | Feb فبراير<br>2011 | 2011           | Jan يناير<br>2012 | Feb فبراير<br>2012 |                             |
|---------------------------|----------------|----------------|----------------|----------------|----------------|----------------|--------------------|----------------|-------------------|--------------------|-----------------------------|
| <b>Central Bank</b>       |                |                |                |                |                |                |                    |                |                   |                    | <b>البنك المركزي</b>        |
| <b>Assets</b>             | 6,142.7        | 7,545.0        | 7,762.2        | 8,157.4        | 6,923.0        | 5,941.3        | 5,979.5            | 4,531.3        | 4,694.4           | 4,771.1            | الاصول                      |
| <b>Months of import</b>   | 13.8           | 13.4           | 10.9           | 9.2            | 9.3            | 7.2            | 7.3                | 7.0            | 7.0               | 7.0                | شهر واردات                  |
| <b>Liabilities</b>        | 436.9          | 395.7          | 328.4          | 260.0          | 219.5          | 252.3          | 255.2              | 234.8          | 236.2             | 236.4              | الخصوم                      |
| <b>Net Foreign Assets</b> | <b>5,705.8</b> | <b>7,149.3</b> | <b>7,433.8</b> | <b>7,897.4</b> | <b>6,703.5</b> | <b>5,689.0</b> | <b>5,724.4</b>     | <b>4,296.5</b> | <b>4,458.2</b>    | <b>4,534.7</b>     | <b>صافي الاصول الخارجية</b> |
| <b>Commercial Banks</b>   |                |                |                |                |                |                |                    |                |                   |                    | <b>البنوك التجارية</b>      |
| <b>Assets</b>             | 875.3          | 1,387.3        | 1,394.7        | 1,542.6        | 2,064.2        | 2,387.0        | 2,197.9            | 2,233.2        | 2,246.2           | 2,329.2            | الاصول                      |
| <b>Liabilities</b>        | 61.5           | 98.3           | 138.6          | 158.2          | 124.6          | 157.1          | 157.0              | 78.8           | 48.2              | 56.8               | الخصوم                      |
| <b>Net Foreign Assets</b> | <b>813.8</b>   | <b>1,289.1</b> | <b>1,256.1</b> | <b>1,384.4</b> | <b>1,939.6</b> | <b>2,229.9</b> | <b>2,041.0</b>     | <b>2,154.4</b> | <b>2,197.9</b>    | <b>2,272.3</b>     | <b>صافي الاصول الخارجية</b> |
| <b>Banking System</b>     |                |                |                |                |                |                |                    |                |                   |                    | <b>الجهاز المصرفي</b>       |
| <b>Assets</b>             | 7,018.0        | 8,932.4        | 9,156.9        | 9,700.0        | 8,987.2        | 8,328.3        | 8,177.5            | 6,764.5        | 6,940.6           | 7,100.3            | الاصول                      |
| <b>Liabilities</b>        | 498.4          | 494.0          | 466.9          | 418.2          | 344.1          | 409.3          | 412.1              | 313.6          | 284.4             | 293.3              | الخصوم                      |
| <b>Net Foreign Assets</b> | <b>6,519.7</b> | <b>8,438.4</b> | <b>8,690.0</b> | <b>9,281.8</b> | <b>8,643.1</b> | <b>7,918.9</b> | <b>7,765.4</b>     | <b>6,450.9</b> | <b>6,656.2</b>    | <b>6,807.0</b>     | <b>صافي الاصول الخارجية</b> |



### Foreign Assets of Central Bank الاصول الخارجية للبنك المركزي



**جدول رقم (10) Table No(10)**  
**شهادات الایداع : البنك المركزي اليمني**  
**Certificates of Deposits : Central Bank of Yemen**  
**(بملايين الريالات In Millions of Rials)**

|                    | January<br>يناير | February<br>فبراير | March<br>مارس    | April<br>ابريل   | May<br>مايو      | June<br>يونيو    | July<br>يوليو    | August<br>اغسطس  | September<br>سبتمبر | October<br>اكتوبر | November<br>نوفمبر | December<br>ديسمبر |                 |
|--------------------|------------------|--------------------|------------------|------------------|------------------|------------------|------------------|------------------|---------------------|-------------------|--------------------|--------------------|-----------------|
| <b>2007</b>        |                  |                    |                  |                  |                  |                  |                  |                  |                     |                   |                    |                    |                 |
| Banks              | 113,040.0        | 136,165.0          | 136,960.0        | 126,260.0        | 113,495.0        | 139,345.0        | 107,695.0        | 104,145.0        | 101,395.0           | 98,545.0          | 97,795.0           | 97,045.0           | البنوك          |
| Pension Funds      |                  |                    |                  |                  |                  |                  |                  |                  |                     |                   |                    |                    | صناديق التقاعد  |
| Public Enterprises |                  |                    |                  |                  |                  |                  |                  |                  |                     |                   |                    |                    | المؤسسات العامة |
| <b>Total</b>       | <b>113,040.0</b> | <b>136,165.0</b>   | <b>136,960.0</b> | <b>126,260.0</b> | <b>113,495.0</b> | <b>139,345.0</b> | <b>107,695.0</b> | <b>104,145.0</b> | <b>101,395.0</b>    | <b>98,545.0</b>   | <b>97,795.0</b>    | <b>97,045.0</b>    | الاجمالي        |
| <b>2008</b>        |                  |                    |                  |                  |                  |                  |                  |                  |                     |                   |                    |                    |                 |
| Banks              | 108,375.0        | 108,245.0          | 107,695.0        | 111,095.0        | 122,814.0        | 138,259.0        | 149,279.0        | 184,406.6        | 192,326.6           | 201,241.0         | 215,224.3          | 257,019.3          | البنوك          |
| Pension Funds      |                  |                    |                  |                  |                  |                  |                  |                  |                     |                   |                    |                    | صناديق التقاعد  |
| Public Enterprises |                  |                    |                  |                  |                  |                  |                  |                  |                     |                   |                    |                    | المؤسسات العامة |
| <b>Total</b>       | <b>108,375.0</b> | <b>108,245.0</b>   | <b>107,695.0</b> | <b>111,095.0</b> | <b>122,814.0</b> | <b>138,259.0</b> | <b>149,279.0</b> | <b>184,406.6</b> | <b>192,326.6</b>    | <b>201,241.0</b>  | <b>215,224.3</b>   | <b>257,019.3</b>   | الاجمالي        |
| <b>2009*</b>       |                  |                    |                  |                  |                  |                  |                  |                  |                     |                   |                    |                    |                 |
| Banks              | 134,739.3        | 58,152.0           |                  |                  |                  |                  |                  |                  |                     |                   |                    |                    | البنوك          |
| Pension Funds      |                  |                    |                  |                  |                  |                  |                  |                  |                     |                   |                    |                    | صناديق التقاعد  |
| Public Enterprises |                  |                    |                  |                  |                  |                  |                  |                  |                     |                   |                    |                    | المؤسسات العامة |
| <b>Total</b>       | <b>134,739.3</b> | <b>58,152.0</b>    |                  |                  |                  |                  |                  |                  |                     |                   |                    |                    | الاجمالي        |

\*Certificates of Deposits Issued stopped in March 2009.

\*توقف اصدار شهادات الایداع في مارس 2009.

جدول رقم (11-أ) Table No.  
اسعار فوائد البنوك التجارية  
Interest Rates  
(النسبة المئوية في السنة percent per annum)

| End of Period      | Lending rates<br>الفوائد على<br>السلفيات | Interest on deposits الفوائد على الودائع |                    |                    |                      |                   |
|--------------------|------------------------------------------|------------------------------------------|--------------------|--------------------|----------------------|-------------------|
|                    |                                          | 3-Months<br>3-اشهر                       | 6-Months<br>6-اشهر | 9-Months<br>9-اشهر | 12-Months<br>12-اشهر | Saving<br>الادخار |
| 1993               | 17                                       | 12                                       | 13                 | 14                 | 15                   | 10.5              |
| 1994               | 17                                       | 12                                       | 13                 | 14                 | 15                   | 10.5              |
| 1995*              | 25-30                                    | 20                                       | 21                 | 21.5               | 22                   | 20                |
| Mar-96 مارس **     | 25-32                                    | 25                                       | 26                 | 26.5               | 27                   | 25                |
| Dec-96 ديسمبر ***  | 25-32                                    | 20                                       | 21                 | 21.5               | 22                   | 20                |
| Mar-97 مارس        | 25-32                                    | 20                                       | 21                 | 21.5               | 22                   | 20                |
| Jun-97 يونيو       | 20-22                                    | 14                                       | 14                 | 14                 | 14                   | 14                |
| Sep-97 سبتمبر      | 16-21                                    | 12                                       | 12                 | 12                 | 12                   | 12                |
| Dec-97 ديسمبر **** | 15-21                                    | 11                                       | 11                 | 11                 | 11                   | 11                |
| 1998               | 14-20                                    | 15                                       | 15                 | 15                 | 15                   | 15                |
| Dec-99 ديسمبر      | 22-28                                    | 18                                       | 18                 | 18                 | 18                   | 18                |
| Dec-00 ديسمبر      | 15-20                                    | 13                                       | 13                 | 13                 | 13                   | 13                |
| Dec-01 ديسمبر      | 15-20                                    | 13                                       | 13                 | 13                 | 13                   | 13                |
| Dec-02 ديسمبر      | 15-21                                    | 13                                       | 13                 | 13                 | 13                   | 13                |
| Dec -03 ديسمبر     | 15-21                                    | 13                                       | 13                 | 13                 | 13                   | 13                |
| Dec -04 ديسمبر     | 15-21                                    | 13                                       | 13                 | 13                 | 13                   | 13                |
| Dec -05 ديسمبر     | 15-21                                    | 13                                       | 13                 | 13                 | 13                   | 13                |
| Dec -06 ديسمبر     | 15-21                                    | 13                                       | 13                 | 13                 | 13                   | 13                |
| Dec -07 ديسمبر     | 15-21                                    | 13                                       | 13                 | 13                 | 13                   | 13                |
| Dec -08 ديسمبر     | 15-21                                    | 13                                       | 13                 | 13                 | 13                   | 13                |
| Mar -09 مارس       | 15-21                                    | 12                                       | 12                 | 12                 | 12                   | 12                |
| Jun - 09 يونيو     | 15-21                                    | 10                                       | 10                 | 10                 | 10                   | 10                |
| Sep -09 سبتمبر     | 15-21                                    | 10                                       | 10                 | 10                 | 10                   | 10                |
| Dec -09 ديسمبر     | 15-21                                    | 10                                       | 10                 | 10                 | 10                   | 10                |
| Jan -10 يناير      | 15-21                                    | 12                                       | 12                 | 12                 | 12                   | 12                |
| Feb- 10 فبراير     | 15-21                                    | 12                                       | 12                 | 12                 | 12                   | 12                |
| Mar -10 مارس       | 23-29                                    | 20                                       | 20                 | 20                 | 20                   | 20                |
| Jun - 10 يونيو     | 23-29                                    | 20                                       | 20                 | 20                 | 20                   | 20                |
| Sep -10 سبتمبر     | 23-29                                    | 20                                       | 20                 | 20                 | 20                   | 20                |
| Dec -10 ديسمبر     | 23-29                                    | 20                                       | 20                 | 20                 | 20                   | 20                |
| Feb- 11 فبراير     | 23-29                                    | 20                                       | 20                 | 20                 | 20                   | 20                |
| Mar -11 مارس       | 23-29                                    | 20                                       | 20                 | 20                 | 20                   | 20                |
| Jun - 11 يونيو     | 23-29                                    | 20                                       | 20                 | 20                 | 20                   | 20                |
| Sep -11 سبتمبر     | 23-29                                    | 20                                       | 20                 | 20                 | 20                   | 20                |
| Oct -11 اكتوبر     | 23-29                                    | 20                                       | 20                 | 20                 | 20                   | 20                |
| Nov -11 نوفمبر     | 23-29                                    | 20                                       | 20                 | 20                 | 20                   | 20                |
| Dec -11 ديسمبر     | 23-29                                    | 20                                       | 20                 | 20                 | 20                   | 20                |
| Jan -12 يناير      | 23-29                                    | 20                                       | 20                 | 20                 | 20                   | 20                |
| Feb- 12 فبراير     | 23-29                                    | 20                                       | 20                 | 20                 | 20                   | 20                |

Source : Central Bank of Yemen and Commercial Banks.

المصدر: البنك المركزي اليمني والبنوك التجارية.

**جدول رقم (11-b) Table No**  
**تطور هيكل اسعار الفوائد على الودائع ونسبة الاحتياطي الالزامي**  
**Deposits Interest Rates Structure & Reserve Requirements**

| رقم القرار | تاريخ القرار | الحد الأدنى لاسعار الفائدة على الودائع | نسبة الاحتياطي الالزامي |            | نسبة الفائدة على الاحتياطي |                                      |
|------------|--------------|----------------------------------------|-------------------------|------------|----------------------------|--------------------------------------|
|            |              |                                        | عملة اجنبية             | عملة محلية | عملة محلية                 | عملة اجنبية                          |
| 7          | 13/7/1995    | 20%                                    |                         |            |                            |                                      |
| 6          | 13/7/1995    |                                        | 25%                     | 25%        | 0                          | سعر الليبور-0.5%                     |
| 3          | 16/3/1996    | 25%                                    |                         |            |                            |                                      |
| 7          | 3/12/1996    | 20%                                    |                         |            |                            |                                      |
| 9          | 3/12/1996    |                                        | 15%                     | 15%        | 5%                         |                                      |
| 3          | 15/5/1997    | 14%                                    |                         |            |                            | سعر الليبور-0.5%                     |
| 8          | 2/8/1997     | 12%                                    |                         |            |                            |                                      |
| 10         | 1/12/1997    | 11%                                    |                         |            |                            |                                      |
| 12         | 1/12/1997    |                                        | 10%                     | 15%        |                            | سعر الليبور-0.5%                     |
| 2          | 5/2/1998     | 10%                                    |                         |            |                            | الحد الأدنى لسعر الفائدة على الودائع |
| 4          | 18/10/1998   | 12%                                    |                         |            |                            |                                      |
| 6          | 27/10/1998   | 15%                                    |                         |            |                            |                                      |
| 8          | 27/10/1998   |                                        | 10%                     | 20%        | 10%                        | 1.50%                                |
| 3          | 11/03/1999   | 17%                                    |                         |            |                            |                                      |
| 5          | 11/03/1999   |                                        |                         |            | 15%                        | 1.50%                                |
| 6          | 09/06/1999   |                                        | 15%                     |            | 20%                        |                                      |
| 7          | 09/06/1999   | 20%                                    |                         |            |                            |                                      |
| 13         | 05/12/1999   | 18%                                    |                         |            |                            |                                      |
| 14         | 05/12/1999   |                                        |                         |            | 18%                        |                                      |
| 1          | 17/01/2000   | 15%                                    |                         |            |                            |                                      |
| 2          | 17/01/2000   |                                        |                         |            | 15%                        |                                      |
| 5          | 08/07/2000   | 13%                                    |                         |            |                            |                                      |
| 6          | 08/07/2000   |                                        |                         |            | 13%                        |                                      |
| 7          | 08/07/2000   |                                        | 10%                     | 10%        |                            |                                      |
| 1          | 18/01/2003   |                                        |                         | 20%        |                            |                                      |
| 1          | 11/06/2005   |                                        |                         | 30%        |                            |                                      |
| 1          | 28/02/2006   |                                        |                         | 20%        |                            |                                      |
| 1          | 31/03/2008   |                                        | 7%                      |            |                            |                                      |
| 1          | 11/01/2009   | 12%                                    |                         |            |                            |                                      |
| 2          | 13/05/2009   | 10%                                    |                         |            |                            |                                      |
| 1          | 17/01/2010   | 12%                                    |                         |            |                            |                                      |
| 2          | 20/3/2010    | 15%                                    |                         |            |                            |                                      |
| 3          | 29/3/2010    | 20%                                    |                         |            |                            |                                      |
| 3          | 26/3/2011    |                                        |                         | 10%        |                            |                                      |

جدول رقم (12) Table No(12)

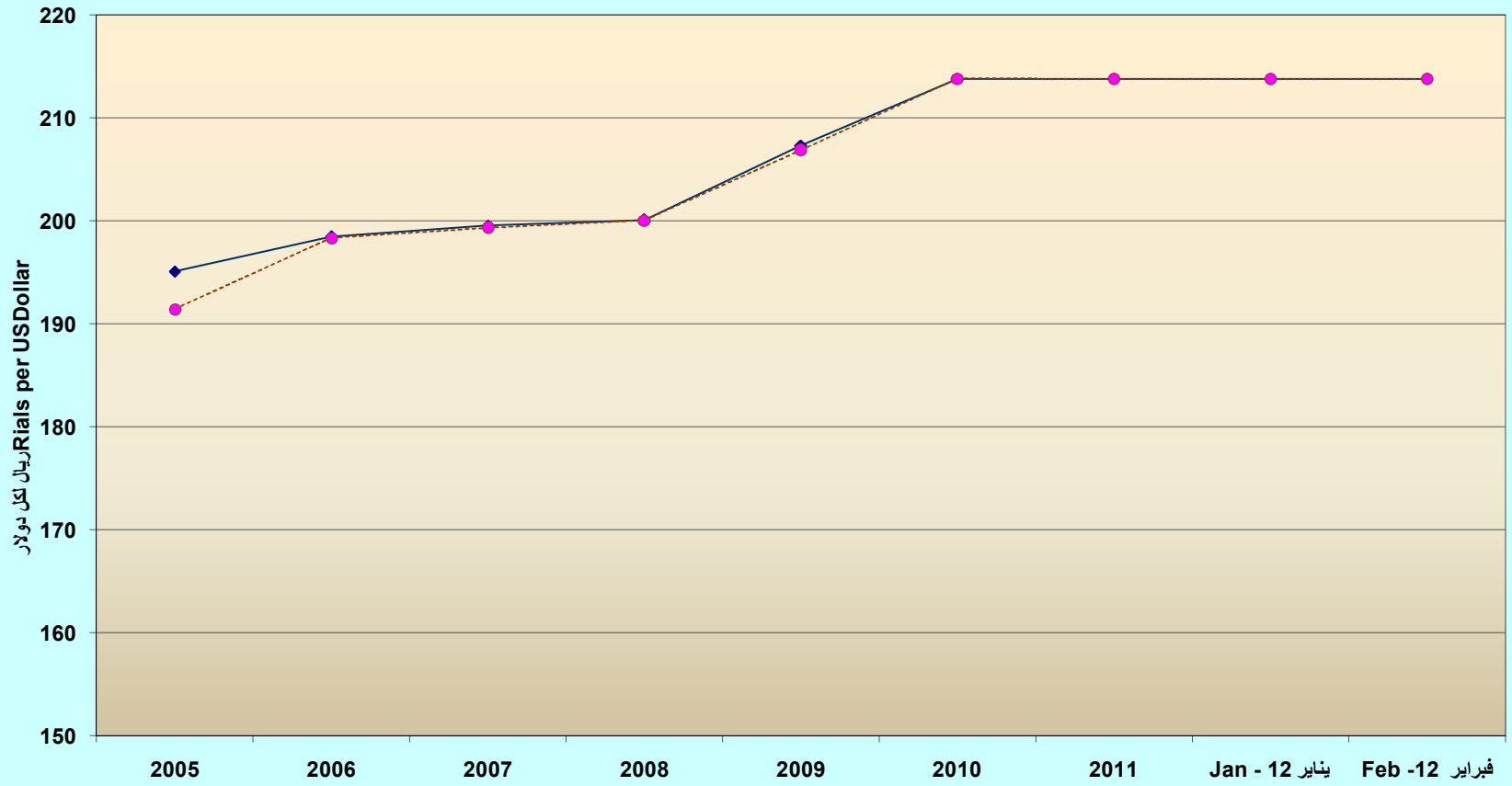
اسعار الصرف Exchange Rate

(ريال لكل دولار امريكي Rials per USDollar)

| Months         | 2003    |              | 2004    |              | 2005    |              | 2006    |              | 2007    |              | 2008    |              | 2009    |              | 2010    |              | 2011    |              | 2012    |              | الاشهر        |
|----------------|---------|--------------|---------|--------------|---------|--------------|---------|--------------|---------|--------------|---------|--------------|---------|--------------|---------|--------------|---------|--------------|---------|--------------|---------------|
|                | المتوسط | نهاية الفترة | المتوسط | نهاية الفترة | المتوسط | نهاية الفترة | المتوسط | نهاية الفترة | المتوسط | نهاية الفترة | المتوسط | نهاية الفترة | المتوسط | نهاية الفترة | المتوسط | نهاية الفترة | المتوسط | نهاية الفترة | المتوسط | نهاية الفترة |               |
|                | Average | End          | Average | End          | Average | End          | Average | End          | Average | End          | Average | End          | Average | End          | Average | End          | Average | End          | Average | End          |               |
|                | Period  | Period       | Period  | Period       | Period  | Period       | Period  | Period       | Period  | Period       | Period  | Period       | Period  | Period       | Period  | Period       | Period  | Period       | Period  | Period       |               |
| January        | 181.47  | 181.74       | 184.36  | 184.35       | 186.44  | 186.61       | 195.20  | 195.62       | 198.52  | 198.58       | 199.54  | 199.55       | 200.12  | 200.15       | 209.08  | 212.26       | 213.80  | 213.80       | 213.80  | 213.80       | يناير         |
| February       | 181.70  | 181.88       | 184.40  | 184.49       | 187.10  | 187.60       | 195.94  | 196.12       | 198.62  | 198.72       | 199.59  | 199.63       | 200.16  | 200.18       | 213.91  | 215.23       | 213.80  | 213.80       | 213.80  | 213.80       | فبراير        |
| March          | 183.05  | 183.63       | 184.50  | 184.56       | 187.99  | 188.61       | 196.11  | 196.26       | 198.73  | 198.77       | 199.62  | 199.66       | 200.22  | 200.27       | 217.93  | 222.31       | 213.80  | 213.80       |         |              | مارس          |
| April          | 183.40  | 183.64       | 184.52  | 184.55       | 190.12  | 191.14       | 196.28  | 196.50       | 198.80  | 198.87       | 199.66  | 199.67       | 200.30  | 200.37       | 224.04  | 225.32       | 213.80  | 213.80       |         |              | ابريل         |
| May            | 183.79  | 183.89       | 184.56  | 184.59       | 191.75  | 192.42       | 196.59  | 196.84       | 198.97  | 199.05       | 199.68  | 199.74       | 200.39  | 200.43       | 225.56  | 225.64       | 213.80  | 213.80       |         |              | مايو          |
| June           | 183.89  | 183.98       | 184.64  | 184.73       | 193.06  | 190.50       | 196.99  | 197.49       | 199.08  | 199.11       | 199.75  | 199.79       | 200.76  | 202.72       | 225.82  | 225.96       | 213.80  | 213.80       |         |              | يونيو         |
| July           | 183.98  | 184.00       | 184.75  | 184.79       | 191.89  | 192.37       | 197.54  | 197.74       | 199.06  | 199.06       | 199.79  | 199.81       | 203.78  | 204.48       | 229.97  | 239.68       | 213.80  | 213.80       |         |              | يوليو         |
| August         | 183.93  | 183.93       | 184.81  | 184.87       | 192.49  | 192.66       | 197.64  | 197.65       | 198.98  | 198.95       | 199.82  | 199.83       | 204.73  | 204.95       | 231.78  | 214.90       | 213.80  | 213.80       |         |              | اغسطس         |
| September      | 183.93  | 183.95       | 184.91  | 184.99       | 193.02  | 193.60       | 197.61  | 197.89       | 199.02  | 199.07       | 199.84  | 199.86       | 205.04  | 205.09       | 214.85  | 214.60       | 213.80  | 213.80       |         |              | سبتمبر        |
| October        | 183.95  | 183.85       | 185.03  | 185.10       | 194.00  | 194.27       | 198.08  | 198.47       | 199.11  | 199.14       | 199.98  | 200.02       | 205.44  | 205.94       | 214.40  | 214.10       | 213.80  | 213.80       |         |              | اكتوبر        |
| November       | 184.04  | 184.22       | 185.25  | 185.39       | 194.41  | 194.66       | 198.26  | 198.14       | 199.22  | 199.24       | 200.03  | 200.05       | 206.34  | 206.47       | 213.91  | 213.90       | 213.80  | 213.80       |         |              | نوفمبر        |
| December       | 184.28  | 184.31       | 185.58  | 185.87       | 194.76  | 195.08       | 198.33  | 198.50       | 199.33  | 199.54       | 200.06  | 200.08       | 206.88  | 207.32       | 213.83  | 213.80       | 213.80  | 213.80       |         |              | ديسمبر        |
| Yearly average | 183.5   |              | 184.78  |              | 191.42  |              | 197.05  |              | 198.95  |              | 199.78  |              | 202.85  |              | 219.59  |              | 213.80  |              |         |              | المعدل السنوي |

\* سجل متوسط سعر الصرف في السوق الموازي خلال يناير 2012 مبلغ 221.19 ريال للدولار .

Market Exchange Rate  
سعر الصرف في السوق



End of Period نهاية الفترة

Average المتوسط

**Table No(13) جدول رقم**  
**اسعار الصرف لاهم العملات الاجنبية**  
**Exchange Rate of Major Foreign Currencies**  
**(In Rials per unit of Currency من العملات وحدة لكل وحدة من العملات)**

| Currency / Period         | 2005     | 2006     | 2007     | 2008     | 2009     | 2010     | Feb فبراير<br>2011 | 2011     | Jan يناير<br>2012 | Feb فبراير<br>2012 | العملة / الفترة      |
|---------------------------|----------|----------|----------|----------|----------|----------|--------------------|----------|-------------------|--------------------|----------------------|
| <b>US Dollar</b>          |          |          |          |          |          |          |                    |          |                   |                    | <b>دولار امريكي</b>  |
| Buying                    | 194.9400 | 198.3800 | 199.3800 | 199.9800 | 207.1900 | 213.7500 | 213.7500           | 213.7500 | 213.7500          | 213.7500           | شراء                 |
| Selling                   | 195.2100 | 198.6300 | 199.6300 | 200.1700 | 207.4300 | 213.8500 | 213.8500           | 213.8500 | 213.8500          | 213.8500           | بيع                  |
| <b>Sterling Pound</b>     |          |          |          |          |          |          |                    |          |                   |                    | <b>جنيه استرليني</b> |
| Buying                    | 335.8400 | 388.6400 | 398.0500 | 289.8000 | 329.2200 | 331.6400 | 344.5000           | 331.9600 | 336.3600          | 338.6300           | شراء                 |
| Selling                   | 336.3100 | 389.1300 | 398.5500 | 290.0800 | 329.6100 | 331.8000 | 344.6600           | 332.1200 | 336.5100          | 338.7900           | بيع                  |
| <b>Euro</b>               |          |          |          |          |          |          |                    |          |                   |                    | <b>اليورو</b>        |
| Buying                    | 231.2900 | 260.4800 | 293.6700 | 281.7500 | 297.1200 | 282.8600 | 294.2500           | 276.9600 | 281.8600          | 287.1800           | شراء                 |
| Selling                   | 231.6100 | 260.8100 | 294.0400 | 282.0200 | 297.4600 | 282.9900 | 294.3900           | 277.0900 | 281.9900          | 287.3200           | بيع                  |
| <b>Swiss Franc</b>        |          |          |          |          |          |          |                    |          |                   |                    | <b>فرنك سويسري</b>   |
| Buying                    | 148.3600 | 162.6300 | 177.0200 | 189.5200 | 199.5700 | 226.7700 | 230.6800           | 227.8800 | 233.8500          | 238.1900           | شراء                 |
| Selling                   | 148.5700 | 162.8300 | 177.2400 | 189.7000 | 199.8000 | 226.8700 | 230.7900           | 227.9900 | 233.9600          | 238.3000           | بيع                  |
| <b>Saudi Arabian Rial</b> |          |          |          |          |          |          |                    |          |                   |                    | <b>ريال سعودي</b>    |
| Buying                    | 51.9800  | 52.8900  | 53.1700  | 53.2700  | 55.2400  | 56.9200  | 56.9200            | 56.9200  | 56.9200           | 56.9200            | شراء                 |
| Selling                   | 52.0500  | 52.9600  | 53.2400  | 53.3200  | 55.3000  | 56.9500  | 56.9500            | 56.9500  | 56.9500           | 56.9500            | بيع                  |
| <b>Kuwaiti Dinar</b>      |          |          |          |          |          |          |                    |          |                   |                    | <b>دينار كويتي</b>   |
| Buying                    | 667.1500 | 686.1000 | 729.5500 | 724.4900 | 722.1700 | 759.1100 | 766.6500           | 767.2300 | 770.4900          | 770.9600           | شراء                 |
| Selling                   | 668.0700 | 686.9700 | 730.4700 | 725.1700 | 723.0000 | 759.4600 | 767.0100           | 767.5900 | 770.8500          | 771.3300           | بيع                  |
| <b>100 Japanese Yen</b>   |          |          |          |          |          |          |                    |          |                   |                    | <b>100 ين ياباني</b> |
| Buying                    | 165.4487 | 166.8881 | 177.4711 | 221.4740 | 224.9253 | 262.3987 | 261.8201           | 277.7416 | 280.4750          | 265.8251           | شراء                 |
| Selling                   | 165.6779 | 167.0985 | 177.6937 | 221.6844 | 225.1859 | 262.5214 | 261.9426           | 277.8716 | 280.6062          | 265.9495           | بيع                  |

**Table No(13) جدول رقم**  
**اسعار الصرف لاهم العملات الاجنبية**  
**Exchange Rate of Major Foreign Currencies**  
**(In Rials per unit of Currency (بالريال لكل وحدة من العملات**

| Currency / Period      | 2005     | 2006     | 2007     | 2008     | 2009     | 2010     | Feb فبراير<br>2011 | 2011     | Jan يناير<br>2012 | Feb فبراير<br>2012 | العملة / الفترة |
|------------------------|----------|----------|----------|----------|----------|----------|--------------------|----------|-------------------|--------------------|-----------------|
| <b>Swedish Krona</b>   |          |          |          |          |          |          |                    |          |                   |                    | كرون سويدي      |
| Buying                 | 24.5600  | 29.0100  | 31.1600  | 25.7100  | 28.7700  | 31.4100  | 33.3700            | 31.0700  | 31.7700           | 32.4800            | شراء            |
| Selling                | 24.5900  | 29.0500  | 31.2000  | 25.7300  | 28.8000  | 31.4300  | 33.3900            | 31.0800  | 31.7900           | 32.5000            | بيع             |
| <b>Jordanian Dinar</b> |          |          |          |          |          |          |                    |          |                   |                    | دينار اردني     |
| Buying                 | 275.1600 | 279.8000 | 281.9100 | 282.2600 | 292.4300 | 301.8000 | 301.5900           | 301.5700 | 301.6900          | 301.2700           | شراء            |
| Selling                | 275.5500 | 280.1600 | 282.2600 | 282.5300 | 292.7700 | 301.9400 | 301.7300           | 301.7100 | 301.8300          | 301.4100           | بيع             |
| <b>UAE Dirham</b>      |          |          |          |          |          |          |                    |          |                   |                    | درهم اماراتي    |
| Buying                 | 53.0700  | 54.0400  | 54.2800  | 54.4500  | 56.4100  | 58.1900  | 58.2000            | 58.2000  | 58.1900           | 58.1900            | شراء            |
| Selling                | 53.1500  | 54.1100  | 54.3500  | 54.5000  | 56.4700  | 58.2200  | 58.2200            | 58.2200  | 58.2200           | 58.2200            | بيع             |
| <b>Bahraini Dinar</b>  |          |          |          |          |          |          |                    |          |                   |                    | دينار بحريني    |
| Buying                 | 517.0400 | 526.2600 | 530.2700 | 530.4900 | 549.5800 | 566.9800 | 566.9300           | 566.9900 | 566.9800          | 566.9800           | شراء            |
| Selling                | 517.7600 | 526.9300 | 530.9300 | 531.0000 | 550.2100 | 567.2400 | 567.2000           | 567.2600 | 567.2400          | 567.2500           | بيع             |
| <b>Qatari Rial</b>     |          |          |          |          |          |          |                    |          |                   |                    | ريال قطري       |
| Buying                 | 53.5400  | 54.5000  | 54.7800  | 54.9100  | 56.8900  | 58.7000  | 58.7100            | 58.7100  | 58.7000           | 58.7100            | شراء            |
| Selling                | 53.6200  | 54.5600  | 54.8500  | 54.9600  | 56.9600  | 58.7300  | 58.7400            | 58.7400  | 58.7300           | 58.7400            | بيع             |
| <b>Omani Rial</b>      |          |          |          |          |          |          |                    |          |                   |                    | ريال عماني      |
| Buying                 | 506.3600 | 515.3000 | 518.1900 | 519.4300 | 538.1800 | 554.9500 | 555.1500           | 555.1900 | 555.1900          | 555.1900           | شراء            |
| Selling                | 507.0700 | 515.9500 | 518.8400 | 519.9200 | 538.8100 | 555.2100 | 555.4100           | 555.4500 | 555.4500          | 555.4500           | بيع             |
| <b>Egyptian Pound</b>  |          |          |          |          |          |          |                    |          |                   |                    | جنيه مصري       |
| Buying                 | 33.9000  | 34.6900  | 36.0500  | 36.2000  | 37.7600  | 36.8200  | 36.3100            | 35.4400  | 35.4600           | 35.4200            | شراء            |
| Selling                | 33.9500  | 34.7400  | 36.1000  | 36.2300  | 37.8000  | 36.8400  | 36.3300            | 35.4600  | 35.4700           | 35.4300            | بيع             |



جدول رقم ( 14 )  
 اسعار الصرف الرسمية  
 Official Exchange Rate  
 (ريال لكل دولار امريكي Rial per USDollar)

| Rial per Dollar | ريال لكل دولار | End period | نهاية الفترة |
|-----------------|----------------|------------|--------------|
| 2.79            |                | 1968       |              |
| 4.44            |                | 1969       |              |
| 4.69            |                | 1970       |              |
| 4.69            |                | 1971       |              |
| 4.56            |                | 1972       |              |
| 4.56            |                | 1973       |              |
| 4.56            |                | 1974       |              |
| 4.56            |                | 1975       |              |
| 4.56            |                | 1976       |              |
| 4.56            |                | 1977       |              |
| 4.56            |                | 1978       |              |
| 4.56            |                | 1979       |              |
| 4.56            |                | 1980       |              |
| 4.56            |                | 1981       |              |
| 4.56            |                | 1982       |              |
| 4.68            |                | 1983       |              |
| 5.86            |                | 1984       |              |
| 8.1             |                | 1985       |              |
| 12.25           |                | 1986       |              |
| 9.9             |                | 1987       |              |
| 9.76            |                | 1988       |              |
| 9.76            |                | 1989       |              |
| 12.01           |                | 1990       |              |
| 12.01           |                | 1991       |              |
| 12.01           |                | 1992       |              |
| 12.01           |                | 1993       |              |
| 12.01           |                | 1994       |              |
| 50.04           |                | Apr. 1995  |              |
| 100.08          |                | Jan. 1996  |              |
| 122.66          |                | Jul. 1996* |              |

\* Since July 1996 the exchange rate of YR against foreign currencies shifted to floating exchange rate system.

\* اعتبارا من يوليو 1996 تم تعويم سعر صرف الريال اليمني مقابل العملات الاجنبية بحيث يتحدد السعر بحسب سعر السوق

جدول رقم (15) Table No  
غرفة المقاصة Clearing House  
( القيمة بملايين الريالات )  
( Value In MillionRials )

|                   | 2009        | 2010        | فبراير 11 | 2011        | يناير 12  | فبراير 12 |                 |
|-------------------|-------------|-------------|-----------|-------------|-----------|-----------|-----------------|
| <b>Sana'a</b>     |             |             |           |             |           |           | <b>صنعاء</b>    |
| Checks transacted | 288,735     | 289,848     | 21,054    | 195,969     | 13,120    | 13,969    | شيكات متداولة   |
| Value             | 877,637.9   | 969,855.0   | 77,510.9  | 741,715.3   | 56,687.1  | 57,714.9  | القيمة          |
| Checks rejected   | 15,810      | 15,740      | 1,419     | 12,746      | 514       | 563       | شيكات معادة     |
| Value             | 42,821.0    | 51,422.7    | 4,581.1   | 43,391.3    | 3,152.9   | 1,815.0   | القيمة          |
| <b>Aden</b>       |             |             |           |             |           |           | <b>عدن</b>      |
| Checks transacted | 140,535     | 129,251     | 8,916     | 97,982      | 7,573     | 8,169     | شيكات متداولة   |
| Value             | 453,794.1   | 357,259.6   | 25,590.0  | 293,108.7   | 27,352.4  | 27,070.0  | القيمة          |
| Checks rejected   | 1,101       | 1,043       | 110       | 650         | 27        | 30        | شيكات معادة     |
| Value             | 2,746.7     | 3,421.2     | 182.2     | 1,558.0     | 98.6      | 135.8     | القيمة          |
| <b>Taiz</b>       |             |             |           |             |           |           | <b>تعز</b>      |
| Checks transacted | 78,142      | 75,340      | 5,788     | 54,829      | 2,926     | 3,379     | شيكات متداولة   |
| Value             | 265,954.5   | 353,708.2   | 34,990.8  | 346,628.8   | 23,251.0  | 23,757.0  | القيمة          |
| Checks rejected   | 1,623       | 1,940       | 149       | 1,676       | 82        | 80        | شيكات معادة     |
| Value             | 3,168.4     | 4,901.1     | 216.5     | 7,347.7     | 166.5     | 100.0     | القيمة          |
| <b>Hodeidah</b>   |             |             |           |             |           |           | <b>الحديدة</b>  |
| Checks transacted | 114,837     | 110,705     | 8,788     | 90,536      | 6,019     | 6,434     | شيكات متداولة   |
| Value             | 324,547.2   | 362,969.4   | 28,429.9  | 335,819.4   | 29,958.9  | 27,154.7  | القيمة          |
| Checks rejected   | 2,767       | 2,245       | 128       | 1,273       | 50        | 65        | شيكات معادة     |
| Value             | 6,284.2     | 5,108.5     | 262.4     | 4,037.0     | 71.9      | 249.9     | القيمة          |
| <b>Al-Mukalla</b> |             |             |           |             |           |           | <b>المكلا</b>   |
| Checks transacted | 73,977      | 72,826      | 5,320     | 54,575      | 3,445     | 3,570     | شيكات متداولة   |
| Value             | 125,185.4   | 131,617.2   | 10,732.7  | 120,241.0   | 8,629.4   | 7,320.2   | القيمة          |
| Checks rejected   | 310         | 358         | 33        | 255         | 27        | 7         | شيكات معادة     |
| Value             | 428.6       | 4,574.3     | 61.3      | 406.8       | 86.8      | 9.4       | القيمة          |
| <b>Total</b>      |             |             |           |             |           |           | <b>الإجمالي</b> |
| Checks transacted | 696,226     | 677,970     | 49,866    | 493,891     | 33,083    | 35,521    | شيكات متداولة   |
| Value             | 2,047,119.1 | 2,175,409.4 | 177,254.2 | 1,837,513.2 | 145,878.8 | 143,016.9 | القيمة          |
| Checks rejected   | 21,611      | 21,326      | 1,839     | 16,600      | 700       | 745       | شيكات معادة     |
| Value             | 55,448.9    | 69,427.8    | 5,303.5   | 56,740.8    | 3,576.7   | 2,310.0   | القيمة          |

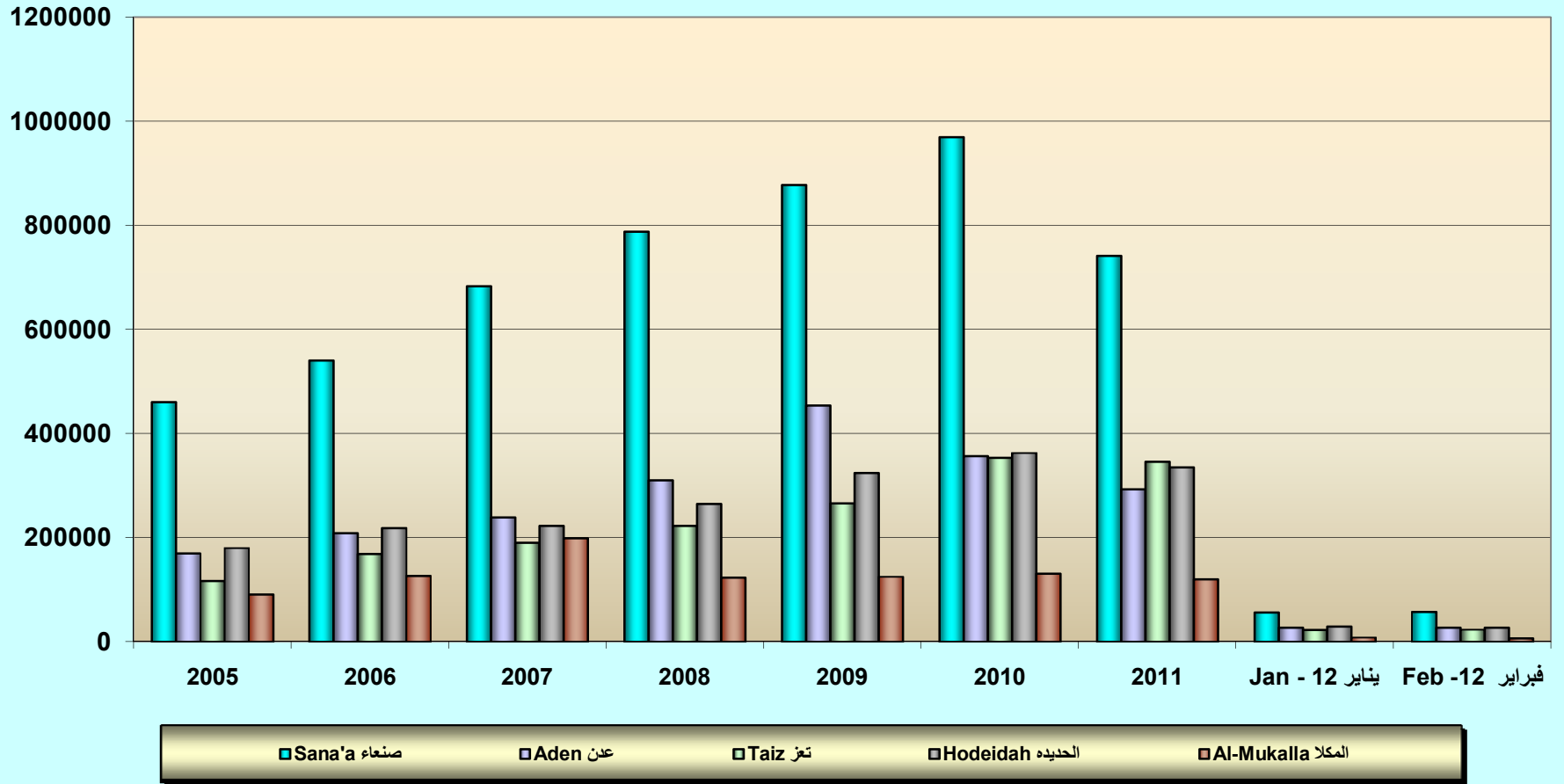
غرفة المقاصة بالدولار الأمريكي Clearing House In US Dollar  
( القيمة بالآلاف الدولارات الأمريكية )  
( Value In Thousands of Dollar )

|                   | 2009        | 2010        | فبراير 11 | 2011        | يناير 12 | فبراير 12 |               |
|-------------------|-------------|-------------|-----------|-------------|----------|-----------|---------------|
| <b>Sana'a</b>     |             |             |           |             |          |           | <b>صنعاء</b>  |
| Checks transacted | 49,841      | 56,452      | 4,566     | 41,005      | 919      | 2,943     | شيكات متداولة |
| Value             | 1,660,233.7 | 2,074,431.7 | 198,608.9 | 1,509,021.4 | 21,272.6 | 99,110.4  | القيمة        |
| Checks rejected   | 2,340       | 2,677       | 289       | 2,595       | 63       | 120       | شيكات معادة   |
| Value             | 56,342.6    | 96,757.4    | 25,976.2  | 116,405.2   | 870.4    | 16,255.6  | القيمة        |

### غرفة المقاصة Clearing Room



قيمة الشيكات المتداولة  
Value of Cheques Cleared  
بملايين الريالات  
In Millions of Rials



جدول رقم (16) Table no.

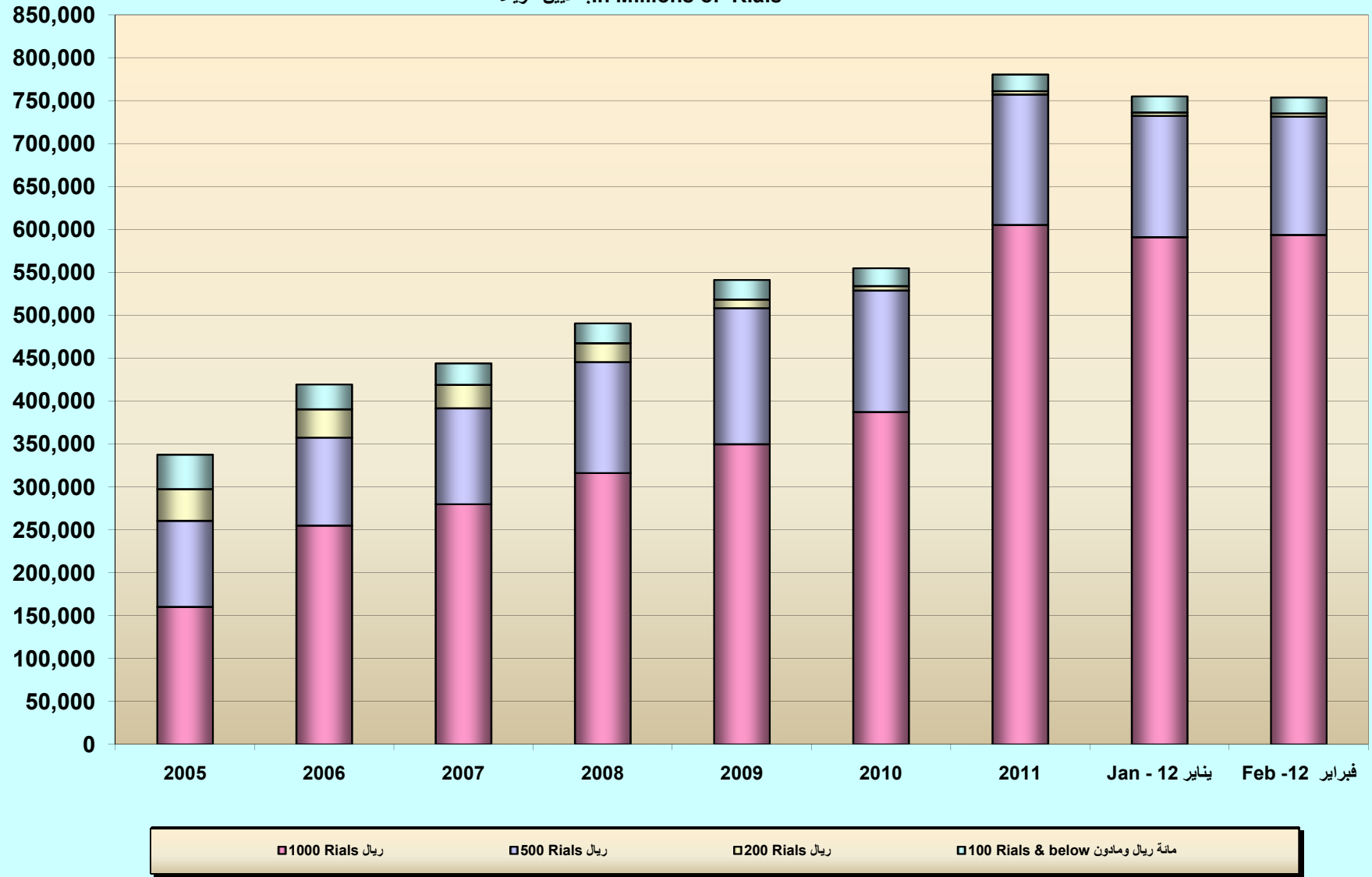
العملة المصدرة حسب فئاتها Currency issued by denomination

(بملايين الريالات In million of Rials)

| End of the period | Rial(1) ريال |   | Rials(5) ريال |   | Rials(10) ريال |   | Rials(20) ريال |   | Rials(50) ريال |   | Rials(100) ريال |    | Rials(200) ريال |    | Rials(250) ريال |   | Rials(500) ريال |    | Rials(1000) ريال |    | العملة المساعدة | Total الاجمالي |
|-------------------|--------------|---|---------------|---|----------------|---|----------------|---|----------------|---|-----------------|----|-----------------|----|-----------------|---|-----------------|----|------------------|----|-----------------|----------------|
|                   | المبلغ       | % | المبلغ        | % | المبلغ         | % | المبلغ         | % | المبلغ         | % | المبلغ          | %  | المبلغ          | %  | المبلغ          | % | المبلغ          | %  | المبلغ           | %  | المبلغ          |                |
| 2000              | 123          | - | 289           | - | 679            | - | 1,156          | 1 | 11,492         | 6 | 50,540          | 25 | 43,235          | 21 |                 |   | 31,439          | 16 | 62,469           | 31 | 19              | 201,440        |
| 2001              | 123          | - | 327           | - | 807            | - | 1,083          | 1 | 9,840          | 5 | 49,760          | 23 | 42,287          | 20 |                 |   | 39,113          | 18 | 72,237           | 34 | 19              | 215,595        |
| 2002              | 122          | - | 376           | - | 829            | - | 1,047          | 0 | 9,155          | 4 | 53,354          | 22 | 40,919          | 17 |                 |   | 58,802          | 24 | 79,151           | 32 | 19              | 243,775        |
| 2003              | 124          | - | 390           | 0 | 920            | 0 | 994            | 0 | 9,727          | 4 | 53,271          | 19 | 41,618          | 15 |                 |   | 75,255          | 27 | 91,954           | 34 | 19              | 274,272        |
| 2004              | 124          | - | 425           | 0 | 1,081          | 0 | 902            | 0 | 10,134         | 3 | 49,159          | 17 | 39,990          | 13 |                 |   | 87,782          | 30 | 113,181          | 37 | 19              | 302,798        |
| 2005              | 127          | - | 457           | 0 | 1,165          | 0 | 908            | 0 | 6,404          | 2 | 31,083          | 9  | 36,793          | 11 |                 |   | 100,209         | 30 | 160,359          | 48 | 19              | 337,524        |
| 2006              | 127          | - | 474           | 0 | 1,250          | 0 | 965            | 0 | 4,570          | 1 | 21,591          | 5  | 32,897          | 8  |                 |   | 102,518         | 24 | 254,934          | 61 | 19              | 419,345        |
| 2007              | 127          | - | 483           | 0 | 1,315          | 0 | 1,089          | 0 | 4,184          | 1 | 17,939          | 4  | 27,205          | 6  |                 |   | 111,758         | 25 | 279,872          | 63 | 19              | 443,992        |
| 2008              | 128          | - | 532           | 0 | 1,399          | 0 | 1,227          | 0 | 4,289          | 1 | 15,415          | 3  | 21,961          | 4  |                 |   | 129,336         | 26 | 316,196          | 64 | 19              | 490,502        |
| 2009              | 128          | - | 551           | 0 | 1,461          | 0 | 1,325          | 0 | 4,528          | 1 | 14,810          | 3  | 10,087          | 2  | 10,563          | 2 | 158,597         | 29 | 349,650          | 63 | 19              | 551,718        |
| Mar -10 مارس      | 128          | - | 539           | 0 | 1,465          | 0 | 1,331          | 0 | 3,766          | 1 | 12,284          | 2  | 7,835           | 1  | 15,359          | 3 | 148,640         | 28 | 343,997          | 64 | 19              | 535,362        |
| Jun -10 يونيو     | 128          | - | 544           | 0 | 1,482          | 0 | 1,354          | 0 | 3,845          | 1 | 12,077          | 2  | 6,683           | 1  | 17,082          | 3 | 149,801         | 28 | 343,250          | 64 | 19              | 536,265        |
| Sep -10 سبتمبر    | 128          | - | 557           | 0 | 1,508          | 0 | 1,381          | 0 | 4,308          | 1 | 13,442          | 2  | 5,845           | 1  | 17,829          | 3 | 148,844         | 26 | 368,604          | 66 | 19              | 562,465        |
| Dec-10 ديسمبر     | 128          | - | 557           | 0 | 1,536          | 0 | 1,417          | 0 | 4,085          | 1 | 13,079          | 2  | 5,125           | 1  | 16,650          | 3 | 141,553         | 25 | 387,249          | 68 | 19              | 571,398        |
| Feb -11 فبراير    | 128          | - | 555           | 0 | 1,544          | 0 | 1,426          | 0 | 3,765          | 1 | 12,094          | 2  | 4,608           | 1  | 14,857          | 3 | 136,629         | 24 | 395,193          | 69 | 19              | 570,818        |
| Mar -11 مارس      | 128          | - | 557           | 0 | 1,549          | 0 | 1,427          | 0 | 3,716          | 1 | 12,235          | 2  | 4,457           | 1  | 19,308          | 3 | 153,253         | 24 | 436,976          | 69 | 19              | 633,626        |
| Jun -11 يونيو     | 128          | - | 559           | 0 | 1,562          | 0 | 1,446          | 0 | 3,894          | 1 | 12,578          | 2  | 4,568           | 1  | 22,636          | 3 | 167,054         | 23 | 517,088          | 71 | 19              | 731,533        |
| Sep -11 سبتمبر    | 128          | - | 560           | 0 | 1,586          | 0 | 1,471          | 0 | 3,756          | 0 | 13,662          | 2  | 4,375           | 1  | 21,303          | 3 | 157,299         | 20 | 574,091          | 74 | 19              | 778,252        |
| Dec-11 ديسمبر     | 128          | - | 559           | 0 | 1,613          | 0 | 1,502          | 0 | 3,357          | 0 | 12,208          | 2  | 3,967           | 0  | 19,787          | 2 | 151,882         | 19 | 605,263          | 76 | 19              | 800,285        |
| Jan -12 يناير     | 128          | - | 562           | 0 | 1,619          | 0 | 1,506          | 0 | 3,200          | 0 | 11,757          | 2  | 3,829           | 0  | 17,676          | 2 | 141,471         | 18 | 590,886          | 76 | 19              | 772,652        |
| Feb -12 فبراير    | 128          | - | 563           | 0 | 1,625          | 0 | 1,513          | 0 | 3,100          | 0 | 11,502          | 1  | 3,728           | 0  | 17,063          | 2 | 137,989         | 18 | 593,506          | 77 | 19              | 770,736        |

## العملة المصدرة حسب فئاتها Currency Issued by Denomination

بملايين الريالات In Millions of Rials



جدول رقم (17) Table  
مبيعات اذون خزانه Treasury Bills Issues  
(بملايين الريالات (In Million of Rials

| الفترة               | اذون خزانه لفترة شهر                                                    |                                                                                                               | اذون خزانه لفترة 3 اشهر                                                 |                                                                                                               | اذون خزانه لفترة 6 اشهر                                                 |                                                                                                               | اذون خزانه لفترة سنة                                                    |                                                                                                               | سعر اعادة الخصم (كنسيه منويه) rediscount rate (in percent) |
|----------------------|-------------------------------------------------------------------------|---------------------------------------------------------------------------------------------------------------|-------------------------------------------------------------------------|---------------------------------------------------------------------------------------------------------------|-------------------------------------------------------------------------|---------------------------------------------------------------------------------------------------------------|-------------------------------------------------------------------------|---------------------------------------------------------------------------------------------------------------|------------------------------------------------------------|
|                      | 1 month treasury bills                                                  |                                                                                                               | 3 month treasury bills                                                  |                                                                                                               | 6 month treasury bills                                                  |                                                                                                               | 1 year treasury bills                                                   |                                                                                                               |                                                            |
|                      | المتوسط المرجح للعائد (كنسيه منويه) weighted average yield (in percent) | المبلغ المباع في المزاد القيمة الاسمية (ملايين الريالات) amount sold in auction nominal value (million rials) | المتوسط المرجح للعائد (كنسيه منويه) weighted average yield (in percent) | المبلغ المباع في المزاد القيمة الاسمية (ملايين الريالات) amount sold in auction nominal value (million rials) | المتوسط المرجح للعائد (كنسيه منويه) weighted average yield (in percent) | المبلغ المباع في المزاد القيمة الاسمية (ملايين الريالات) amount sold in auction nominal value (million rials) | المتوسط المرجح للعائد (كنسيه منويه) weighted average yield (in percent) | المبلغ المباع في المزاد القيمة الاسمية (ملايين الريالات) amount sold in auction nominal value (million rials) |                                                            |
| ديسمبر 95 Dec 95     | 23.09                                                                   | 1,987                                                                                                         | --                                                                      | --                                                                                                            | --                                                                      | --                                                                                                            | --                                                                      | --                                                                                                            | 28.51                                                      |
| ديسمبر 96 Dec 96     | --                                                                      | --                                                                                                            | 24.76                                                                   | 1,515                                                                                                         | 25.54                                                                   | 983                                                                                                           | --                                                                      | --                                                                                                            | 15.00                                                      |
| ديسمبر 97 Dec 97     | --                                                                      | --                                                                                                            | 12.91                                                                   | 8,355                                                                                                         | 12.52                                                                   | 1,918                                                                                                         | 13.30                                                                   | 3,366                                                                                                         | 19.95                                                      |
| ديسمبر 98 Dec 98     | --                                                                      | --                                                                                                            | 17.52                                                                   | 8,406                                                                                                         | 17.73                                                                   | 1,396                                                                                                         | 17.76                                                                   | 4,758                                                                                                         | 18.53                                                      |
| ديسمبر 99 Dec 99     | --                                                                      | --                                                                                                            | 18.14                                                                   | 13,768                                                                                                        | 17.39                                                                   | 2,447                                                                                                         | 16.17                                                                   | 4,448                                                                                                         | 15.89                                                      |
| ديسمبر 2000 Dec 2000 | --                                                                      | --                                                                                                            | 13.32                                                                   | 13,858                                                                                                        | 13.57                                                                   | 1,509                                                                                                         | 12.87                                                                   | 5,148                                                                                                         | 15.16                                                      |
| ديسمبر 01 Dec 01     | --                                                                      | --                                                                                                            | 12.91                                                                   | 11,923                                                                                                        | 12.69                                                                   | 1,853                                                                                                         | 12.20                                                                   | 5,112                                                                                                         | 13.90                                                      |
| ديسمبر 02 Dec-02     | --                                                                      | --                                                                                                            | 10.87                                                                   | 18,927                                                                                                        | 11.16                                                                   | 2,817                                                                                                         | 11.25                                                                   | 3,571                                                                                                         | 16.87                                                      |
| ديسمبر 03 Dec-03     | --                                                                      | --                                                                                                            | 13.96                                                                   | 31,392                                                                                                        | 13.88                                                                   | 6,442                                                                                                         | 13.85                                                                   | 5,605                                                                                                         | 16.98                                                      |
| ديسمبر 04 Dec-04     | --                                                                      | --                                                                                                            | 14.60                                                                   | 41,215                                                                                                        | 14.69                                                                   | 8,998                                                                                                         | 14.61                                                                   | 11,866                                                                                                        | 17.77                                                      |
| ديسمبر 05 Dec-05     | --                                                                      | --                                                                                                            | 15.49                                                                   | 59,460                                                                                                        | 15.52                                                                   | 13,921                                                                                                        | 15.52                                                                   | 15,623                                                                                                        | 17.89                                                      |
| ديسمبر 06 Dec-06     | --                                                                      | --                                                                                                            | 15.75                                                                   | 61,056                                                                                                        | 15.80                                                                   | 14,427                                                                                                        | 15.80                                                                   | 13,056                                                                                                        | 17.92                                                      |
| ديسمبر 07 Dec-07     | --                                                                      | --                                                                                                            | 15.88                                                                   | 126,061                                                                                                       | 15.90                                                                   | 17,471                                                                                                        | 15.90                                                                   | 17,105                                                                                                        | 16.80                                                      |
| ديسمبر 08 Dec-08     | --                                                                      | --                                                                                                            | 14.37                                                                   | 122,325                                                                                                       | 14.37                                                                   | 15,126                                                                                                        | 14.40                                                                   | 12,005                                                                                                        | 15.00                                                      |
| ديسمبر 09 Dec-09     | --                                                                      | --                                                                                                            | 12.96                                                                   | 73,287                                                                                                        | 12.96                                                                   | 11,327                                                                                                        | 12.96                                                                   | 4,374                                                                                                         | 19.89                                                      |
| مارس 10 Mar -10      | --                                                                      | --                                                                                                            | 15.56                                                                   | 79,164                                                                                                        | 15.21                                                                   | 6,926                                                                                                         | 15.53                                                                   | 6,630                                                                                                         | 25.00                                                      |
| يونيو 10 Jun-10      | --                                                                      | --                                                                                                            | 22.98                                                                   | 84,254                                                                                                        | 22.98                                                                   | 23,560                                                                                                        | 22.98                                                                   | 18,953                                                                                                        | 24.99                                                      |
| سبتمبر 10 Sep-10     | --                                                                      | --                                                                                                            | 22.99                                                                   | 85,486                                                                                                        | 22.98                                                                   | 7,099                                                                                                         | 22.98                                                                   | 7,268                                                                                                         | 24.97                                                      |
| ديسمبر 10 Dec-10     | --                                                                      | --                                                                                                            | 22.98                                                                   | 109,599                                                                                                       | 22.98                                                                   | 20,453                                                                                                        | 22.98                                                                   | 8,590                                                                                                         | 24.79                                                      |
| فبراير 11 Feb - 11   | --                                                                      | --                                                                                                            | 22.96                                                                   | 154,177                                                                                                       | 22.85                                                                   | 13,857                                                                                                        | 22.85                                                                   | 6,807                                                                                                         | 24.96                                                      |
| مارس 11 Mar -11      | --                                                                      | --                                                                                                            | 22.96                                                                   | 84,069                                                                                                        | 22.85                                                                   | 9,166                                                                                                         | 22.85                                                                   | 6,819                                                                                                         | 24.92                                                      |
| يونيو 11 Jun-11      | --                                                                      | --                                                                                                            | 22.96                                                                   | 93,699                                                                                                        | 22.85                                                                   | 14,378                                                                                                        | 22.85                                                                   | 6,020                                                                                                         | 24.79                                                      |
| سبتمبر 11 Sep-11     | --                                                                      | --                                                                                                            | 22.96                                                                   | 108,591                                                                                                       | 22.85                                                                   | 11,875                                                                                                        | 22.85                                                                   | 5,191                                                                                                         | 24.60                                                      |
| ديسمبر 11 Dec-11     | --                                                                      | --                                                                                                            | 22.64                                                                   | 175,094                                                                                                       | 22.70                                                                   | 29,131                                                                                                        | 22.70                                                                   | 14,913                                                                                                        | 24.56                                                      |
| يناير 12 Jan -12     | --                                                                      | --                                                                                                            | 22.64                                                                   | 139,929                                                                                                       | 22.70                                                                   | 20,027                                                                                                        | 22.70                                                                   | 19,715                                                                                                        | 24.46                                                      |
| فبراير 12 Feb - 12   | --                                                                      | --                                                                                                            | 22.53                                                                   | 147,466                                                                                                       | 22.56                                                                   | 19,747                                                                                                        | 22.59                                                                   | 15,592                                                                                                        |                                                            |

Source: Central Bank of Yemen

Memo:

Rediscount rate is the yield at which the Central Bank buys treasury bills from the public.

At present this is 2 percentage points above the cut off rate in the last auction for 3 month treasury bills

المصدر: البنك المركزي اليمني

ملاحظات:

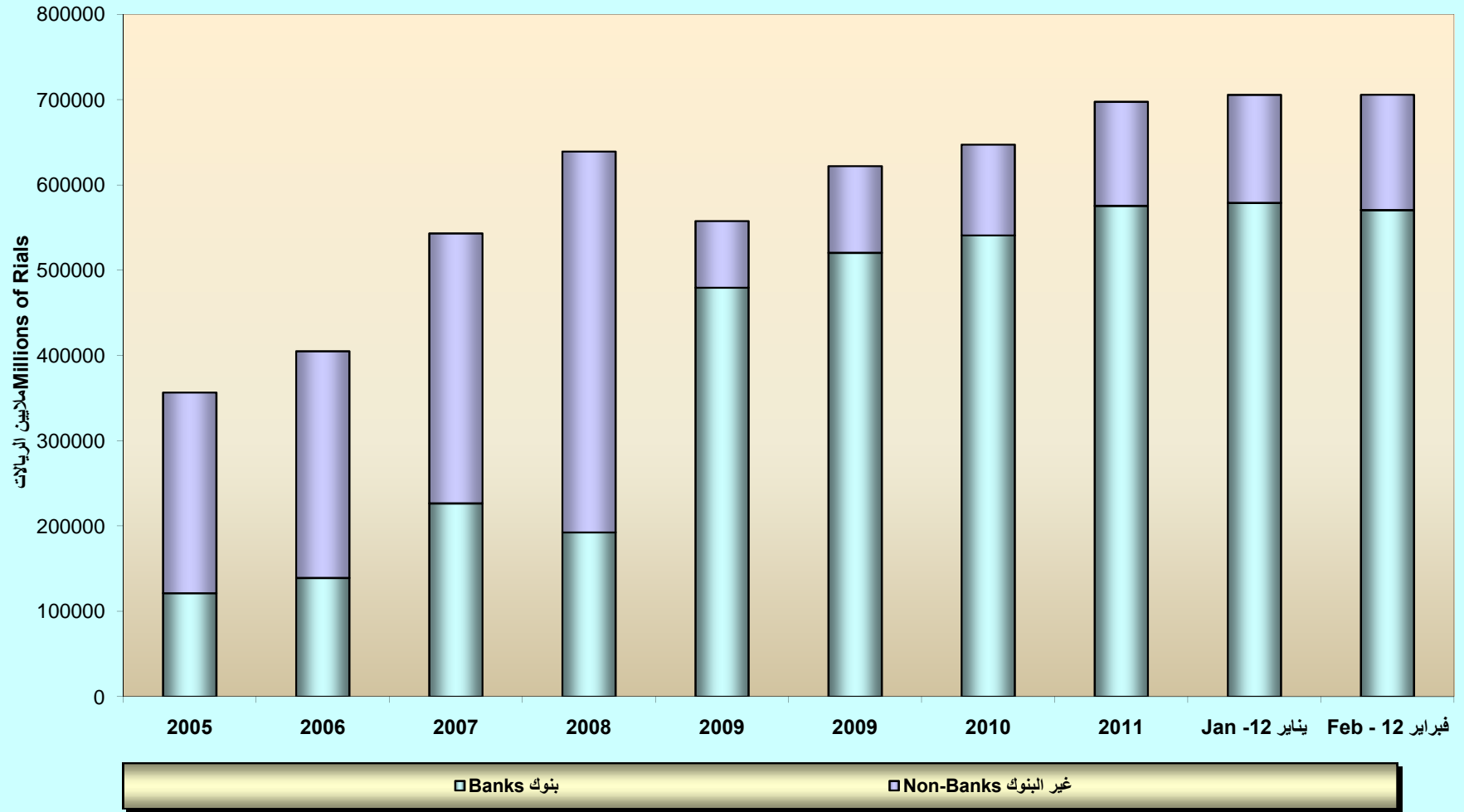
سعر اعادة الخصم هو العائد الذي يشتري بموجبه البنك المركزي اذون الخزانه من الجمهور ويزيد حاليا نقطتين مئويتين على اعلى عائد تم قبوله في المزاد السابق لاذون الخزانه لفترة 3 اشهر

**جدول رقم (18) Table No(18)**  
**موقف اذون الخزانة Treasury Bills Outstanding**  
**(In Millions of Rials (بملايين الريالات))**

|               | Nominal Value القيمة الاسمية |                      |                      |                      |                      |                      |                   | Purchase Value القيمة الفعلية |                      |                      |                      |                      |                      |                   |
|---------------|------------------------------|----------------------|----------------------|----------------------|----------------------|----------------------|-------------------|-------------------------------|----------------------|----------------------|----------------------|----------------------|----------------------|-------------------|
|               | Banks البنوك                 |                      |                      | Non-Banks غير البنوك |                      |                      | الاجمالي<br>Total | Banks البنوك                  |                      |                      | Non-Banks غير البنوك |                      |                      | الاجمالي<br>Total |
|               | 91 يوما<br>91-days           | 182 يوما<br>182-days | 364 يوما<br>364-days | 91 يوما<br>91-days   | 182 يوما<br>182-days | 364 يوما<br>364-days |                   | 91 يوما<br>91-days            | 182 يوما<br>182-days | 364 يوما<br>364-days | 91 يوما<br>91-days   | 182 يوما<br>182-days | 364 يوما<br>364-days |                   |
| Dec-01 ديسمبر | 5,916.0                      | 2,133.3              | 3,194.1              | 45,012.1             | 16,214.6             | 49,223.3             | 121,693.4         | 5,724.8                       | 1,998.0              | 2,816.7              | 40,570.8             | 15,136.6             | 52,132.6             | 118,379.5         |
| Dec-02 ديسمبر | 2,244.5                      | 2,575.2              | 4,561.3              | 41,748.8             | 30,942.7             | 56,420.4             | 138,492.9         | 2,180.8                       | 2,421.4              | 4,027.0              | 40,646.2             | 29,210.8             | 50,668.2             | 129,154.4         |
| Dec-03 ديسمبر | 26,225.1                     | 9,919.7              | 13,112.4             | 48,787.6             | 34,084.0             | 66,602.2             | 198,731.0         | 25,345.9                      | 9,280.7              | 11,543.6             | 47,160.1             | 31,934.4             | 58,977.0             | 184,241.7         |
| Dec-04 ديسمبر | 46,688.2                     | 19,325.3             | 35,050.3             | 73,880.8             | 42,378.9             | 80,583.5             | 297,907.0         | 45,073.6                      | 18,030.5             | 30,752.0             | 71,320.8             | 39,607.4             | 70,941.4             | 275,725.7         |
| Dec-05 ديسمبر | 59,859.8                     | 26,494.0             | 35,037.3             | 86,650.1             | 49,509.6             | 99,131.9             | 356,682.7         | 57,637.8                      | 24,619.3             | 30,469.2             | 83,462.7             | 46,046.7             | 86,310.1             | 328,545.8         |
| Dec-06 ديسمبر | 80,445.5                     | 27,614.1             | 31,147.8             | 98,605.9             | 59,625.0             | 107,640.2            | 405,078.5         | 77,401.6                      | 25,605.3             | 26,935.6             | 94,893.9             | 55,296.1             | 93,090.2             | 373,222.7         |
| Dec-07 ديسمبر | 175,651.6                    | 25,212.2             | 25,887.9             | 126,697.0            | 70,494.6             | 119,252.9            | 543,196.2         | 168,961.1                     | 23,360.9             | 22,350.6             | 121,871.6            | 65,313.3             | 102,944.4            | 504,801.9         |
| Dec-08 ديسمبر | 137,956.5                    | 21,745.5             | 32,998.8             | 242,235.8            | 78,422.3             | 125,934.8            | 639,293.7         | 133,010.9                     | 20,234.2             | 28,856.9             | 233,597.1            | 73,001.4             | 109,257.8            | 597,958.3         |
| Dec-09 ديسمبر | 276,480.2                    | 86,468.3             | 116,711.2            | 56,721.8             | 4,981.7              | 16,384.8             | 557,748.0         | 267,845.6                     | 81,219.9             | 102,831.5            | 54,931.2             | 4,679.1              | 14,285.0             | 525,792.3         |
| Mar-10 مارس   | 296,458.8                    | 68,518.2             | 86,378.6             | 59,693.0             | 5,650.3              | 17,582.9             | 534,281.8         | 286,033.2                     | 64,168.3             | 76,268.7             | 57,602.4             | 5,290.4              | 15,303.2             | 504,666.1         |
| Jun-10 يونيو  | 310,059.8                    | 80,725.9             | 100,409.3            | 74,417.5             | 9,409.3              | 21,908.4             | 596,930.2         | 293,227.3                     | 73,433.1             | 85,668.7             | 70,416.9             | 8,543.8              | 18,668.9             | 549,958.7         |
| Sep-10 سبتمبر | 302,385.2                    | 84,142.5             | 99,628.1             | 58,020.8             | 12,846.1             | 25,585.2             | 582,607.9         | 285,764.4                     | 75,492.3             | 83,052.9             | 55,108.3             | 11,525.5             | 21,632.1             | 532,575.6         |
| Dec-10 ديسمبر | 343,672.4                    | 85,636.4             | 111,680.9            | 66,988.8             | 14,304.5             | 25,118.5             | 647,401.5         | 325,017.7                     | 76,832.4             | 91,882.7             | 63,389.2             | 12,834.2             | 20,503.6             | 590,459.8         |
| Feb-11 فبراير | 347,888.4                    | 90,409.7             | 121,157.2            | 72,449.2             | 15,591.0             | 26,624.8             | 674,120.3         | 329,084.9                     | 81,125.4             | 99,021.7             | 68,570.5             | 13,992.9             | 21,573.1             | 613,368.5         |
| Mar-11 مارس   | 319,280.7                    | 90,834.7             | 120,788.2            | 75,526.2             | 17,232.9             | 27,182.0             | 650,844.7         | 302,039.4                     | 81,509.5             | 98,580.6             | 71,486.4             | 15,467.3             | 21,826.5             | 590,909.7         |
| Jun-11 يونيو  | 326,176.8                    | 73,934.1             | 96,811.0             | 60,415.6             | 17,933.8             | 24,101.0             | 599,372.3         | 308,516.1                     | 66,355.5             | 79,082.5             | 57,180.9             | 16,098.4             | 19,321.0             | 546,554.3         |
| Sep-11 سبتمبر | 347,416.7                    | 78,698.7             | 93,888.3             | 66,803.5             | 18,437.9             | 23,708.6             | 628,953.7         | 328,710.4                     | 70,643.1             | 76,724.3             | 63,241.0             | 16,551.4             | 19,007.9             | 574,878.0         |
| Dec-11 ديسمبر | 398,269.3                    | 84,040.4             | 93,376.5             | 77,151.9             | 19,621.4             | 25,205.4             | 697,664.9         | 376,994.3                     | 75,488.0             | 76,365.4             | 73,067.3             | 17,623.8             | 20,243.2             | 639,782.0         |
| Jan-12 يناير  | 393,386.5                    | 86,927.5             | 98,794.9             | 80,930.5             | 19,813.9             | 25,926.7             | 705,780.0         | 372,404.6                     | 78,098.5             | 80,805.5             | 76,649.1             | 17,800.8             | 20,834.2             | 646,592.8         |
| Feb-12 فبراير | 375,662.0                    | 89,040.4             | 105,918.7            | 86,827.0             | 20,838.4             | 27,588.3             | 705,874.8         | 355,668.6                     | 80,007.4             | 86,336.1             | 82,203.8             | 18,724.3             | 22,483.9             | 645,424.0         |



الموقف اذون الخزانة Outstanding Treasury Bills  
القيمة الاسمية Nominal Value



جدول رقم (19) Table no(19)

عمليات إعادة شراء أدون الخزانة

Outstanding Treasury Bills Repos

(In millions of Rials (بملايين الريالات)

| نهاية الفترة<br>End Period | البنوك<br>Banks | صناديق التقاعد<br>Pension Funds | مؤسسات القطاع العام<br>Public Enterprises | الاجمالي<br>Total | القائم لدى البنك المركزي<br>Outstanding with CBY | الاجمالي الكلي<br>Grand Total |
|----------------------------|-----------------|---------------------------------|-------------------------------------------|-------------------|--------------------------------------------------|-------------------------------|
| 31.12.00                   | 40,805.9        | 8,549.3                         | 3,877.0                                   | 53,232.2          | 11,767.8                                         | 65,000.0                      |
| 31.12.01                   | 41,837.8        | 19,954.8                        | 3,189.6                                   | 64,982.2          | 17.8                                             | 65,000.0                      |
| 31.12.02                   | 64,999.9        |                                 |                                           | 64,999.9          | 0.1                                              | 65,000.0                      |
| 31.12.03                   | 64,998.2        |                                 |                                           | 64,998.2          | 1.8                                              | 65,000.0                      |
| 31.12.04                   | 64,999.9        |                                 |                                           | 64,999.9          | 0.1                                              | 65,000.0                      |
| 31.12.05                   | 64,999.8        |                                 |                                           | 64,999.8          | 0.2                                              | 65,000.0                      |
| 31.12.06                   | 64,999.8        |                                 |                                           | 64,999.8          | 0.2                                              | 65,000.0                      |
| 31.12.07                   | 64,999.7        |                                 |                                           | 64,999.7          | 0.3                                              | 65,000.0                      |
| 31.03.08                   | 65,003.6        |                                 |                                           | 65,003.6          | -3.6                                             | 65,000.0                      |
| 30.06.08                   | 64,998.5        |                                 |                                           | 64,998.5          | 1.5                                              | 65,000.0                      |
| 30.09.08                   | 64,081.2        |                                 |                                           | 64,081.2          | 918.8                                            | 65,000.0                      |
| 31.12.08                   | 64,999.7        |                                 |                                           | 64,999.7          | 0.3                                              | 65,000.0                      |
| 31.03.09                   | 64,274.8        |                                 |                                           | 64,274.8          | 725.2                                            | 65,000.0                      |
| 30.06.09                   | 64,993.9        |                                 |                                           | 64,993.9          | 6.04                                             | 65,000.0                      |
| 30.09.09                   | 64,228.0        |                                 |                                           | 64,228.0          | 772.0                                            | 65,000.0                      |
| 31.12.09                   | 63,958.7        |                                 |                                           | 63,958.7          | 1,041.3                                          | 65,000.0                      |
| 31.03.10                   | 60,003.0        |                                 |                                           | 60,003.0          | 4,997.0                                          | 65,000.0                      |
| 30.06.10                   | 64,624.7        |                                 |                                           | 64,624.7          | 375.3                                            | 65,000.0                      |
| 30.09.10                   | 62,588.8        |                                 |                                           | 62,588.8          | 2,411.2                                          | 65,000.0                      |
| 31.12.10                   | 63,154.8        |                                 |                                           | 63,154.8          | 1,845.2                                          | 65,000.0                      |
| 31.03.11                   | 60,525.6        |                                 |                                           | 60,525.6          | 4,474.4                                          | 65,000.0                      |
| 30.06.11                   | 58,623.8        |                                 |                                           | 58,623.8          | 6,376.2                                          | 65,000.0                      |
| 30.09.11                   | 58,118.8        |                                 |                                           | 58,118.8          | 6,881.2                                          | 65,000.0                      |
| 31.10.11                   | 61,168.8        |                                 |                                           | 61,168.8          | 3,831.2                                          | 65,000.0                      |
| 30.11.11                   | 61,918.8        |                                 |                                           | 61,918.8          | 3,081.2                                          | 65,000.0                      |
| 31.12.11                   | 64,118.8        |                                 |                                           | 64,118.8          | 881.2                                            | 65,000.0                      |
| 31.01.12                   | 63,818.8        |                                 |                                           | 63,818.8          | 1,181.2                                          | 65,000.0                      |
| 29.02.12                   | 61,408.8        |                                 |                                           | 61,408.8          | 3,591.2                                          | 65,000.0                      |

جدول رقم ( 20 ) TableNo.  
الدين العام الخارجي Outstanding External Debt  
بملايين الدولارات In Million Dollars

| CREDITOR                 | الرصيد القائم<br>متضمن متأخرات<br>أقساط وفوائد | الرصيد القائم<br>متضمن متأخرات<br>أقساط وفوائد | الرصيد القائم<br>متضمن متأخرات<br>أقساط وفوائد | الرصيد القائم<br>متضمن متأخرات<br>أقساط وفوائد | الرصيد القائم<br>متضمن متأخرات<br>أقساط وفوائد | الجهة المقرضة                           |
|--------------------------|------------------------------------------------|------------------------------------------------|------------------------------------------------|------------------------------------------------|------------------------------------------------|-----------------------------------------|
|                          | OUTSTANDING<br>INCL<br>ARREARS<br>TOTAL        | OUTSTANDING<br>INCL<br>ARREARS<br>TOTAL        | OUTSTANDING<br>INCL<br>ARREARS<br>TOTAL        | OUTSTANDING<br>INCL<br>ARREARS<br>TOTAL        | OUTSTANDING<br>INCL<br>ARREARS<br>TOTAL        |                                         |
|                          | 31.12.2010                                     | 30.09.2011*                                    | 31.12.2011*                                    | 31.01.2012*                                    | 29.02.2012*                                    |                                         |
| PARIS CLUB COUNTRIES     | 1,753.3                                        | 1,764.3                                        | 1,748.9                                        | 1,753.9                                        | 1,736.0                                        | الدول الأعضاء في نادي باريس             |
| RUSSIAN FEDERATION       | 1,197.9                                        | 1,189.9                                        | 1,181.6                                        | 1,181.6                                        | 1,181.6                                        | روسيا                                   |
| JAPAN                    | 303.3                                          | 322.0                                          | 319.1                                          | 322.3                                          | 302.6                                          | اليابان                                 |
| UNITED STATES            | 97.5                                           | 97.4                                           | 97.0                                           | 97.0                                           | 97.0                                           | الولايات المتحدة الأمريكية              |
| FRANCE                   | 81.6                                           | 82.7                                           | 79.7                                           | 81.1                                           | 82.6                                           | فرنسا                                   |
| ITALY                    | 44.4                                           | 44.7                                           | 44.7                                           | 45.0                                           | 45.4                                           | إيطاليا                                 |
| SPAIN                    | 21.8                                           | 20.8                                           | 20.3                                           | 20.3                                           | 20.3                                           | اسبانيا                                 |
| DENMARK                  | 2.7                                            | 2.6                                            | 2.6                                            | 2.6                                            | 2.6                                            | الدنمارك                                |
| NETHERLANDS              | 2.5                                            | 2.4                                            | 2.3                                            | 2.3                                            | 2.3                                            | هولندا                                  |
| GERMANY                  | 1.6                                            | 1.6                                            | 1.5                                            | 1.5                                            | 1.5                                            | ألمانيا                                 |
| NON-PARIS CLUB COUNTRIES | 578.6                                          | 581.2                                          | 561.5                                          | 562.7                                          | 562.1                                          | الدول غير الأعضاء في نادي باريس         |
| SAUDI ARABIA             | 373.9                                          | 374.7                                          | 362.5                                          | 362.5                                          | 362.5                                          | الصندوق السعودي                         |
| KUWAIT DEVL. FUND        | 149.4                                          | 156.3                                          | 151.7                                          | 152.2                                          | 151.8                                          | الصندوق الكويتي                         |
| IRAQI D. FUND            | 13.0                                           | 12.1                                           | 11.8                                           | 11.7                                           | 11.6                                           | الصندوق العراقي                         |
| ALGERIA                  | 0.0                                            | 0.0                                            | 0.0                                            | 0.0                                            | 0.0                                            | الجزائر                                 |
| POLAND                   | 13.7                                           | 10.6                                           | 7.5                                            | 7.5                                            | 7.5                                            | بولندا                                  |
| KOREA                    | 28.6                                           | 27.5                                           | 27.9                                           | 28.7                                           | 28.6                                           | كوريا                                   |
| MULTILATERAL             | 3,330.1                                        | 3,371.9                                        | 3,271.0                                        | 3,289.2                                        | 3,294.4                                        | مؤسسات التمويل الدولية                  |
| IDA                      | 2,179.8                                        | 2,194.2                                        | 2,135.4                                        | 2,149.4                                        | 2,153.3                                        | هيئة التنمية الدولية                    |
| AMF                      | 99.3                                           | 101.3                                          | 99.0                                           | 99.8                                           | 100.2                                          | صندوق النقد العربي                      |
| IMF                      | 77.8                                           | 65.4                                           | 53.4                                           | 53.8                                           | 54.0                                           | صندوق النقد الدولي                      |
| AFESD                    | 697.3                                          | 720.7                                          | 701.4                                          | 703.1                                          | 703.6                                          | الصندوق العربي للإئتماء                 |
| IFAD                     | 133.2                                          | 137.5                                          | 133.6                                          | 134.0                                          | 134.5                                          | الصندوق الدولي للتنمية الزراعية (إيفاد) |
| OPEC                     | 31.5                                           | 28.7                                           | 28.4                                           | 28.4                                           | 27.7                                           | صندوق الأوبك                            |
| ISLMIC DEV. BANK         | 107.5                                          | 120.6                                          | 116.5                                          | 117.4                                          | 117.9                                          | البنك الإسلامي للتنمية                  |
| EC                       | 3.6                                            | 3.4                                            | 3.2                                            | 3.2                                            | 3.2                                            | الاتحاد الأوروبي                        |
| OTHERS                   | 482.0                                          | 491.4                                          | 494.6                                          | 494.3                                          | 494.8                                          | أخرى                                    |
| Grand TOTAL              | 6,144.0                                        | 6,208.7                                        | 6,076.0                                        | 6,100.1                                        | 6,087.2                                        | الإجمالي العام                          |

\*Preliminary  
( A decrease in Dept due to the exchange rates &  
the payments exeeded the withdrawals amount)

\* بيانات أولية  
(الانخفاض في المديونية ناتج عن التغير في  
اسعار الصرف وزيادة المسدد عن المسحوب)

جدول (21) Table  
 ميزان المدفوعات Balance of Payments  
 (بملايين الدولارات (In Millions of USDollars

|                                       | 2003           | 2004           | 2005            | 2006           | 2007           | 2008           | 2009*           | 2010*           |                                    |
|---------------------------------------|----------------|----------------|-----------------|----------------|----------------|----------------|-----------------|-----------------|------------------------------------|
| <b>I- Current Account</b>             | <b>175.7</b>   | <b>224.6</b>   | <b>646.0</b>    | <b>231.5</b>   | <b>-1508.3</b> | <b>-1251.2</b> | <b>-2,564.9</b> | <b>-1,209.1</b> | <b>I- الحساب الجارى</b>            |
| <b>1. Trade Balance</b>               | <b>367.0</b>   | <b>817.1</b>   | <b>1,700.3</b>  | <b>1390.3</b>  | <b>-440.8</b>  | <b>-356.9</b>  | <b>-2,012.8</b> | <b>-982.4</b>   | <b>1- الميزان التجارى</b>          |
| Exports of which                      | 3924.4         | 4675.7         | 6,413.2         | 7316.4         | 7049.5         | 8976.9         | 5,855.0         | 7,718.1         | الصادرات منها :                    |
| Crude Oil                             | 3452.7         | 4303.2         | 5,952.0         | 6733.4         | 6137.7         | 7727.8         | 4,432.4         | 6,348.8         | النفط الخام والغاز                 |
| Government share                      | 1828.4         | 2259.2         | 3,114.9         | 4013.5         | 3087.9         | 4523.0         | 1,958.8         | 2,748.9         | حصة الحكومة                        |
| Oil companies share                   | 1624.3         | 2044.0         | 2,837.1         | 2719.9         | 3049.7         | 3204.9         | 2,473.6         | 3,599.9         | حصة الشركات                        |
| Imports                               | -3557.4        | -3858.6        | -4,712.9        | -5926.1        | -7490.3        | -9333.8        | -7,867.8        | -8,700.5        | الواردات                           |
| <b>2. Services balance</b>            | <b>-544.2</b>  | <b>-689.8</b>  | <b>-860.3</b>   | <b>-1306.2</b> | <b>-1143.3</b> | <b>-1142.2</b> | <b>-895.7</b>   | <b>-705.5</b>   | <b>2- الخدمات (صافى)</b>           |
| Credit                                | 367.2          | 369.7          | 429.5           | 548.8          | 723.8          | 1205.4         | 1,237.2         | 1,611.0         | دائن                               |
| Debit                                 | -911.4         | -1059.4        | -1,289.8        | -1855.0        | -1867.1        | -2347.6        | -2,132.8        | -2,316.5        | مدين                               |
| Transportation                        | -416.0         | -450.0         | -547.1          | -705.4         | -869.0         | -1062.9        | -896.3          | -873.6          | النقل                              |
| Travel                                | 61.9           | 13.3           | 13.5            | 18.6           | 241.4          | 703.4          | 684.9           | 978.2           | السفر                              |
| Communication                         | 41.4           | 41.2           | 41.2            | 43.3           | 84.3           | 80.7           | 80.7            | 80.7            | الاتصالات                          |
| Construction                          | -107.9         | -107.8         | -107.8          | -106.2         | -115.2         | -349.5         | -266.7          | -339.7          | خدمات التشييد                      |
| Insurance                             | -80.9          | -87.8          | -107.2          | -134.8         | -170.4         | -209.2         | -175.8          | -194.6          | التأمين                            |
| Other business services               | -59.5          | -111.2         | -171.0          | -586.7         | -413.0         | -411.2         | -413.1          | -417.6          | خدمات تجارية اخرى                  |
| Government services, nie              | 16.8           | 22.6           | 28.1            | 26.5           | 89.7           | 97.9           | 57.4            | 97.6            | خدمات حكومية غ.م.أ                 |
| <b>3. Income balance</b>              | <b>-1026.6</b> | <b>-1346.5</b> | <b>-1,612.5</b> | <b>-1234.3</b> | <b>-1350.2</b> | <b>-1915.3</b> | <b>-1,171.3</b> | <b>-1,812.1</b> | <b>3- الدخل (صافى)</b>             |
| Credit                                | 94.2           | 103.6          | 178.2           | 316.2          | 384.9          | 321.3          | 115.0           | 60.7            | دائن                               |
| Debit                                 | -1120.8        | -1450.1        | -1,790.7        | -1550.5        | -1735.1        | -2236.6        | -1,286.3        | -1,872.8        | مدين                               |
| Direct investment income              | -984.9         | -1289.4        | -1,602.7        | -1402.8        | -1390.4        | -1875.4        | -926.5          | -1,509.8        | عائدات الاستثمار المباشر           |
| Portfolio and other investment income | 30.6           | 15.4           | 62.7            | 248.1          | 318.1          | 248.7          | 43.8            | -13.7           | عائدات الحافظة والاستثمارات الاخرى |
| <b>4. Current transfers balance</b>   | <b>1379.5</b>  | <b>1443.7</b>  | <b>1,418.5</b>  | <b>1381.8</b>  | <b>1425.9</b>  | <b>2163.2</b>  | <b>1,514.9</b>  | <b>2,290.9</b>  | <b>4- التحويلات الجارية (صافى)</b> |
| Credit                                | 1454.5         | 1493.1         | 1,471.2         | 1427.5         | 1474.5         | 2223.0         | 1,628.3         | 2,547.1         | دائن                               |
| Debit                                 | -75.0          | -49.4          | -52.8           | -45.7          | -48.6          | -59.8          | -113.4          | -256.2          | مدين                               |
| General Government                    | 149.0          | 171.2          | 153.7           | 112.7          | 144.4          | 800.9          | 403.2           | 838.7           | الحكومة العامة                     |
| Other sectors                         | 1230.5         | 1272.5         | 1,264.7         | 1269.1         | 1281.5         | 1362.3         | 1,111.8         | 1,452.2         | القطاعات الاخرى                    |

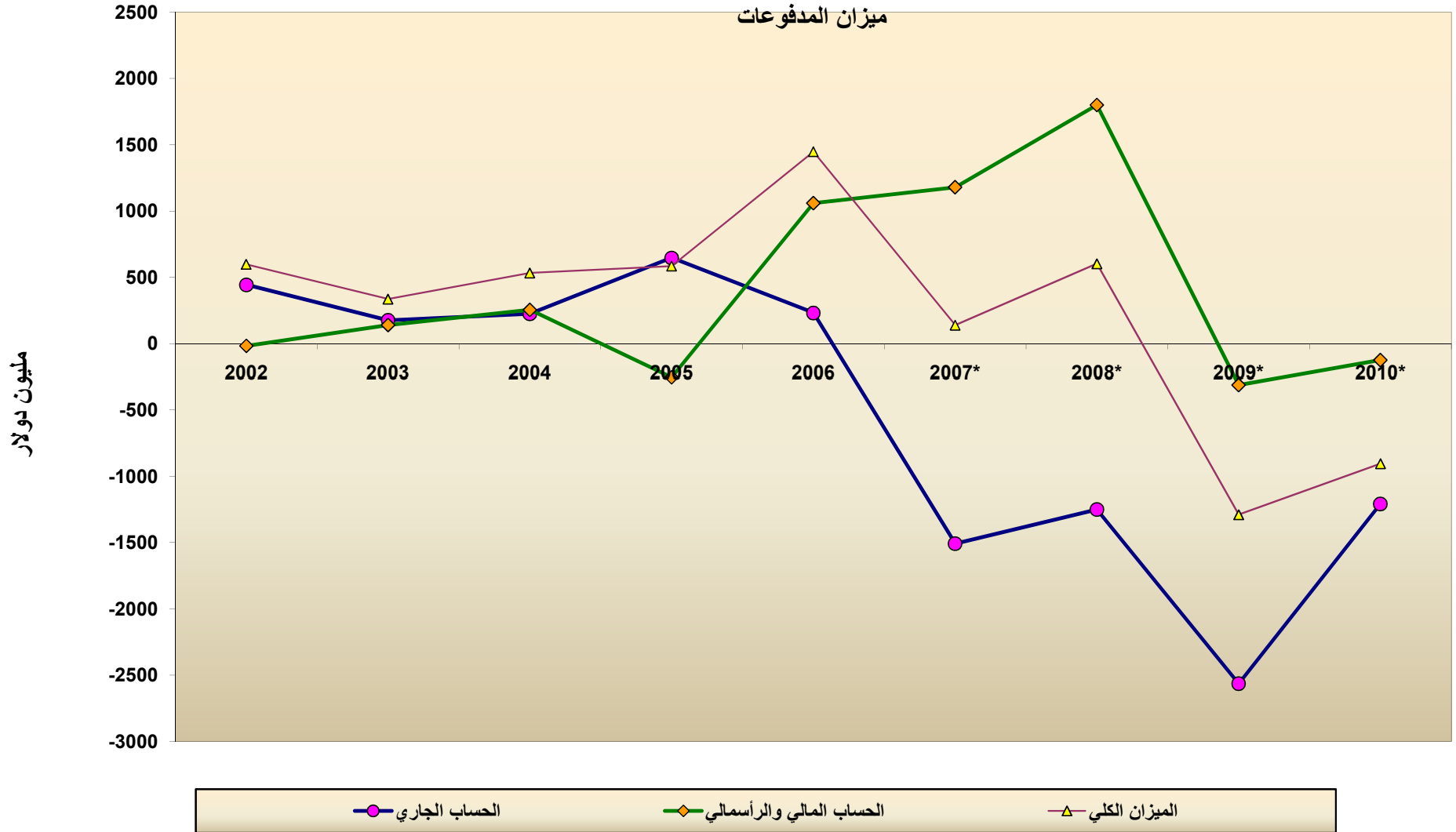
جدول (21) Table (21)  
ميزان المدفوعات Balance of Payments  
(In Millions of USDollars (بملايين الدولارات

|                                          | 2003          | 2004          | 2005          | 2006           | 2007          | 2008          | 2009*           | 2010*         |                                                |
|------------------------------------------|---------------|---------------|---------------|----------------|---------------|---------------|-----------------|---------------|------------------------------------------------|
| <b>II- Capital and Financial account</b> | <b>140.6</b>  | <b>255.1</b>  | <b>-253.5</b> | <b>1059.7</b>  | <b>1179.8</b> | <b>1799.8</b> | <b>-312.3</b>   | <b>-123.7</b> | <b>II- الحساب الرأسمالي والمالي</b>            |
| <b>1. Financial Account</b>              | <b>140.6</b>  | <b>255.1</b>  | <b>-253.5</b> | <b>1059.7</b>  | <b>1179.8</b> | <b>1799.8</b> | <b>-312.3</b>   | <b>-123.7</b> | <b>1- الحساب المالي</b>                        |
| <b>1.1 Direct Investment</b>             | <b>5.5</b>    | <b>143.6</b>  | <b>-302.1</b> | <b>1121.0</b>  | <b>917.3</b>  | <b>1554.6</b> | <b>129.2</b>    | <b>55.7</b>   | <b>1.1 الاستثمار المباشر</b>                   |
| of which Oil companies investment        | 181.8         | 143.6         | -302.1        | 1121.0         | 876.9         | 1002.1        | 129.2           | 55.7          | منها : استثمارات شركات النفط                   |
| Inflow                                   | 854.7         | 898.1         | 932.3         | 2438.1         | 2536.2        | 2331.5        | 1,676.3         | 2,145.8       | التدفق للداخل                                  |
| Outflow                                  | -672.9        | -754.5        | -1,234.4      | -1317.1        | -1659.3       | -1329.4       | -1,547.1        | -2,090.1      | التدفق للخارج                                  |
| <b>1.2 Other Investments</b>             | <b>135.1</b>  | <b>111.5</b>  | <b>48.5</b>   | <b>-61.3</b>   | <b>262.5</b>  | <b>245.2</b>  | <b>-441.5</b>   | <b>-179.4</b> | <b>1.2 الاستثمارات الاخرى</b>                  |
| <b>1.2.1 Government Loans (net)</b>      | <b>68.1</b>   | <b>25.8</b>   | <b>48.9</b>   | <b>236.4</b>   | <b>231.9</b>  | <b>112.5</b>  | <b>180.6</b>    | <b>87.1</b>   | <b>1.2.1 القروض الحكومية (صافي)</b>            |
| Drawings                                 | 171.4         | 191.4         | 271.2         | 347.1          | 354.8         | 274.7         | 325.9           | 336.0         | السحوبات                                       |
| Repayments                               | -103.3        | -165.6        | -222.3        | -110.7         | -123.0        | -162.3        | -145.4          | -248.9        | التزامات اقساط الاصل                           |
| <b>1.2.2 Trade Credits</b>               | <b>-18.9</b>  | <b>-5.7</b>   | <b>-109.0</b> | <b>91.1</b>    | <b>-89.1</b>  | <b>261.2</b>  | <b>-66.9</b>    | <b>23.8</b>   | <b>1.2.2 التسهيلات التجارية</b>                |
| <b>1.2.3 Commercial Banks</b>            | <b>-10.3</b>  | <b>4.8</b>    | <b>22.1</b>   | <b>-475.3</b>  | <b>33.2</b>   | <b>-128.5</b> | <b>-555.1</b>   | <b>-290.4</b> | <b>1.2.3 البنوك التجارية</b>                   |
| <b>1.2.4 Other Sectors</b>               | <b>96.2</b>   | <b>86.5</b>   | <b>86.5</b>   | <b>86.6</b>    | <b>86.6</b>   | <b>0.0</b>    | <b>0.0</b>      | <b>0.0</b>    | <b>1.2.4 القطاعات الاخرى</b>                   |
| <b>III- Errors and Omissions</b>         | <b>19.3</b>   | <b>52.6</b>   | <b>191.9</b>  | <b>155.3</b>   | <b>467.6</b>  | <b>53.0</b>   | <b>1,587.3</b>  | <b>427.5</b>  | <b>III- الخطأ والسهو</b>                       |
| <b>Overall balance</b>                   | <b>335.6</b>  | <b>532.3</b>  | <b>584.4</b>  | <b>1446.5</b>  | <b>139.0</b>  | <b>601.6</b>  | <b>-1,289.9</b> | <b>-905.3</b> | <b>الميزان الكلي</b>                           |
| <b>Financing</b>                         | <b>-335.6</b> | <b>-532.3</b> | <b>-584.4</b> | <b>-1446.5</b> | <b>-139.0</b> | <b>-601.6</b> | <b>1,289.9</b>  | <b>905.3</b>  | <b>التمويل</b>                                 |
| <b>A- Net Reserves (increase = -)</b>    | <b>-356.4</b> | <b>-618.6</b> | <b>-764.3</b> | <b>-1456.8</b> | <b>-148.9</b> | <b>-628.7</b> | <b>1,283.9</b>  | <b>810.7</b>  | <b>A- صافي الاصول الاحتياطية (الزيادة = -)</b> |
| Reserves                                 | -326.3        | -531.8        | -713.8        | -1402.7        | -71.1         | -562.1        | 1,324.4         | 830.8         | الاصول الاحتياطية                              |
| Monetary Authority Liabilities           | -30.1         | -86.7         | -50.5         | -54.1          | -77.8         | -66.6         | -40.5           | -20.1         | التزامات السلطات النقدية                       |
| IMF Loan (Net)                           | -19.3         | -41.0         | -55.9         | -59.9          | -86.8         | -71.5         | -43.6           | -27.4         | قروض صندوق النقد الدولي (صافي)                 |
| AMF Loan (Net)                           | -16.4         | -50.4         | 0.0           | 0.0            | 0.0           | 0.0           | 0.0             | 0.0           | قروض صندوق النقد العربي (صافي)                 |
| Liabilities - LCFAR                      | 5.5           | 4.7           | 5.4           | 5.7            | 9.0           | 4.9           | 3.1             | 7.2           | التزامات تشكل احتياطيات                        |
| <b>B- Debt Relief and arears</b>         | <b>20.8</b>   | <b>86.3</b>   | <b>179.9</b>  | <b>10.3</b>    | <b>9.8</b>    | <b>27.1</b>   | <b>6.0</b>      | <b>94.5</b>   | <b>B- تخفيف اعباء ومتأخرات الديون</b>          |
| Debt forgiveness                         | 5.5           | 76.8          | 115.8         | 7.8            | 7.6           | 19.3          | 0.0             | 88.4          | اعفاء الديون                                   |
| Rescheduling of Debt                     | 0.0           | 0.0           | 61.7          | 0.0            | 0.0           | 0.0           | 0.0             | 0.0           | جدولة الديون                                   |
| Changes in Overdue Obligations           | 15.3          | 9.5           | 2.5           | 2.5            | 2.2           | 7.8           | 6.0             | 6.1           | التغير في الالتزامات التي فات موعد استحقاقها   |

\* Preliminary

\* بيانات اوليه

### ميزان المدفوعات



جدول (22) Table  
ميزان المدفوعات Balance of Payments  
(بملايين الريالات (In Millions of Rials

|                                       | 2002             | 2003             | 2004             | 2005             | 2006             | 2007             | 2008             | 2009*             | 2010*             |                                    |
|---------------------------------------|------------------|------------------|------------------|------------------|------------------|------------------|------------------|-------------------|-------------------|------------------------------------|
| <b>I- Current Account</b>             | <b>77870.8</b>   | <b>32172.1</b>   | <b>41541.0</b>   | <b>124961.1</b>  | <b>44209.8</b>   | <b>-299689.9</b> | <b>-250247.9</b> | <b>-513,496.3</b> | <b>-266,548.7</b> | <b>إ- الحساب الجاري</b>            |
| <b>1. Trade Balance</b>               | <b>105584.2</b>  | <b>67254.1</b>   | <b>151115.0</b>  | <b>326987.6</b>  | <b>272531.5</b>  | <b>-87647.7</b>  | <b>-71617.7</b>  | <b>-402,977.1</b> | <b>-217,047.5</b> | <b>1- الميزان التجاري</b>          |
| Exports of which                      | 647339.2         | 719810.3         | 864079.1         | 1228775.6        | 1440893.9        | 1400497.0        | 1793109.5        | 1,171,591.1       | 1,693,155.6       | الصادرات منها :                    |
| Crude Oil                             | 548318.8         | 634500.7         | 795234.4         | 1140566.3        | 1325970.8        | 1219311.8        | 1543564.1        | 886,895.1         | 1,372,892.4       | التفط الخام والغاز                 |
| Government share                      | 280995.5         | 335446.8         | 417507.9         | 597302.0         | 790486.0         | 613505.7         | 903430.8         | 391,918.9         | 582,394.7         | حصة الحكومة                        |
| Oil companies share                   | 271588.6         | 299053.9         | 377726.5         | 543264.3         | 535484.8         | 605806.1         | 640133.2         | 494,976.2         | 790,497.7         | حصة الشركات                        |
| Imports                               | -541755.0        | -652556.2        | -712964.0        | -901788.0        | -1168362.4       | -1488144.7       | -1864727.1       | -1,574,568.2      | -1,910,203.1      | الواردات                           |
| <b>2. Services balance</b>            | <b>-119495.1</b> | <b>-99798.7</b>  | <b>-127443.5</b> | <b>-164487.5</b> | <b>-257420.6</b> | <b>-227153.7</b> | <b>-228186.9</b> | <b>-179,214.1</b> | <b>-154,999.6</b> | <b>2- الخدمات (صافي)</b>           |
| Credit                                | 47791.7          | 67385.4          | 68302.7          | 82258.4          | 108236.0         | 143818.5         | 240811.9         | 247,586.4         | 353,751.4         | دانن                               |
| Debit                                 | -167286.8        | -167184.1        | -195746.2        | -246745.9        | -365656.5        | -370972.2        | -468998.8        | -426,800.6        | -508,751.0        | مدن                                |
| Transportation                        | -59959.3         | -76305.3         | -83148.7         | -104675.1        | -139070.9        | -172656.7        | -212348.5        | -179,382.3        | -191,784.3        | النقل                              |
| Travel                                | 4844.6           | 11347.7          | 2451.9           | 2745.2           | 3650.8           | 47973.9          | 140531.8         | 137,068.7         | 214,856.1         | السفر                              |
| Communication                         | 6366.3           | 7591.9           | 7612.7           | 7886.5           | 8524.3           | 16750.8          | 16122.2          | 16,149.9          | 17,720.9          | الاتصالات                          |
| Construction                          | -5267.1          | -19793.3         | -19918.0         | -20648.1         | -20933.9         | -22906.0         | -69810.1         | -53,335.9         | -74,804.6         | خدمات التشييد                      |
| Insurance                             | -12322.5         | -14842.7         | -16216.7         | -20511.6         | -26574.9         | -33848.5         | -41790.6         | -35,189.8         | -42,729.0         | التأمين                            |
| Other business services               | -50552.8         | -9026.8          | -20548.4         | -32857.0         | -115660.9        | -82061.2         | -82142.5         | -82,672.6         | -91,705.7         | خدمات تجارية اخرى                  |
| Government services, nie              | -2604.2          | 3114.6           | 4171.4           | 5486.7           | 5233.6           | 17825.6          | 19562.6          | 11,498.5          | 21,462.0          | خدمات حكومية غ.م.أ                 |
| <b>3. Income balance</b>              | <b>-143702.2</b> | <b>-188362.2</b> | <b>-248867.2</b> | <b>-309135.4</b> | <b>-243208.1</b> | <b>-268235.8</b> | <b>-382591.0</b> | <b>-234,386.0</b> | <b>-397,952.6</b> | <b>3- الدخل (صافي)</b>             |
| Credit                                | 21046.6          | 17283.4          | 19147.9          | 34176.7          | 62349.7          | 76488.7          | 64184.7          | 23,015.0          | 13,353.0          | دانن                               |
| Debit                                 | -164748.8        | -205645.6        | -268015.1        | -343312.1        | -305557.8        | -344724.4        | -446775.7        | -257,401.1        | -411,305.6        | مدن                                |
| Direct investment income              | -154143.5        | -180698.8        | -238340.0        | -307152.7        | -276437.0        | -276235.4        | -374614.4        | -185,395.9        | -331,613.1        | عائدات الاستثمار المباشر           |
| Portfolio and other investment income | 10441.3          | 5589.9           | 2850.5           | 11876.1          | 48921.7          | 63219.5          | 49680.0          | 8,765.3           | -2,965.8          | عائدات الحافظة والاستثمارات الاخرى |
| <b>4. Current transfers balance</b>   | <b>235483.9</b>  | <b>253078.8</b>  | <b>266736.6</b>  | <b>271596.5</b>  | <b>272307.0</b>  | <b>283347.3</b>  | <b>432147.6</b>  | <b>303,081.0</b>  | <b>503,451.0</b>  | <b>4- التحويلات الجارية (صافي)</b> |
| Credit                                | 256017.5         | 266839.3         | 275868.2         | 281692.1         | 281322.5         | 292995.8         | 444090.8         | 325,765.4         | 559,687.5         | دانن                               |
| Debit                                 | -20533.7         | -13760.5         | -9131.6          | -10095.6         | -9015.5          | -9648.5          | -11943.1         | -22,684.5         | -56,236.5         | مدن                                |
| General Government                    | 26174.2          | 27349.4          | 31616.5          | 29519.5          | 22238.3          | 28711.8          | 159993.3         | 80,590.8          | 184,570.1         | الحكومة العامة                     |
| Other sectors                         | 209309.7         | 225729.4         | 235120.1         | 242077.0         | 250068.7         | 254635.5         | 272154.3         | 222,490.2         | 318,880.9         | القطاعات الاخرى                    |

جدول (22) Table (22)  
ميزان المدفوعات Balance of Payments  
(بملايين الريالات (In Millions of Rials

|                                          | 2002             | 2003            | 2004             | 2005             | 2006             | 2007            | 2008             | 2009*             | 2010*             |                                                  |
|------------------------------------------|------------------|-----------------|------------------|------------------|------------------|-----------------|------------------|-------------------|-------------------|--------------------------------------------------|
| <b>II- Capital and Financial account</b> | <b>-2627.8</b>   | <b>25739.1</b>  | <b>47212.4</b>   | <b>-47801.9</b>  | <b>209797.2</b>  | <b>234602.1</b> | <b>359604.3</b>  | <b>-62,432.7</b>  | <b>-23,615.6</b>  | <b>II- الحساب الرأسمالي والمالي</b>              |
| <b>1. Financial Account</b>              | <b>-2627.8</b>   | <b>25739.1</b>  | <b>47212.4</b>   | <b>-47801.9</b>  | <b>209797.2</b>  | <b>234602.1</b> | <b>359604.3</b>  | <b>-62,432.7</b>  | <b>-23,615.6</b>  | <b>1- الحساب المالي</b>                          |
| <b>1.1 Direct Investment</b>             | <b>17854.4</b>   | <b>1076.5</b>   | <b>26599.4</b>   | <b>-57372.8</b>  | <b>221622.9</b>  | <b>182454.5</b> | <b>310641.0</b>  | <b>25,885.4</b>   | <b>12,785.4</b>   | <b>1.1 الاستثمار المباشر</b>                     |
| of which Oil companies investment        | 11598.5          | 20543.9         | 26599.4          | -57372.8         | 221622.9         | 174430.1        | 200255.7         | 25,885.4          | 12,785.4          | منها : استثمارات شركات النفط                     |
| Inflow                                   | 131253.9         | 146274.0        | 165986.0         | 178738.8         | 480670.7         | 504000.8        | 465774.5         | 335,465.7         | 471,196.8         | التدفق للداخل                                    |
| Outflow                                  | -119655.5        | -125730.1       | -139386.6        | -236111.6        | -259047.8        | -329570.7       | -265518.8        | -309,580.3        | -458,958.5        | التدفق للخارج                                    |
| <b>1.2 Other Investments</b>             | <b>-20482.2</b>  | <b>24662.6</b>  | <b>20613.0</b>   | <b>9571.0</b>    | <b>-11825.6</b>  | <b>52147.6</b>  | <b>48963.3</b>   | <b>-88,318.0</b>  | <b>-36,401.0</b>  | <b>1.2 الاستثمارات الأخرى</b>                    |
| <b>1.2.1 Government Loans (net)</b>      | <b>6967.4</b>    | <b>12506.6</b>  | <b>4780.7</b>    | <b>9158.1</b>    | <b>46567.3</b>   | <b>46102.0</b>  | <b>22452.0</b>   | <b>36,133.6</b>   | <b>19,471.1</b>   | <b>1.2.1 القروض الحكومية (صافي)</b>              |
| Drawings                                 | 26335.0          | 31450.3         | 35362.5          | 52091.7          | 68398.4          | 70528.1         | 54874.5          | 65,228.6          | 73,506.2          | السحوبات                                         |
| Repayments                               | -19367.6         | -18943.7        | -30581.8         | -42933.6         | -21831.1         | -24426.1        | -32422.5         | -29,095.0         | -54,035.1         | التزامات أقساط الأصل                             |
| <b>1.2.2 Trade Credits</b>               | <b>-10035.9</b>  | <b>-3498.6</b>  | <b>-1018.1</b>   | <b>-20639.1</b>  | <b>18063.2</b>   | <b>-17717.2</b> | <b>52257.5</b>   | <b>-13,417.0</b>  | <b>4,899.5</b>    | <b>1.2.2 التسهيلات التجارية</b>                  |
| <b>1.2.3 Commercial Banks</b>            | <b>-28288.7</b>  | <b>-1991.3</b>  | <b>858.9</b>     | <b>4494.1</b>    | <b>-93520.4</b>  | <b>6554.9</b>   | <b>-25746.2</b>  | <b>-111,034.6</b> | <b>-60,771.6</b>  | <b>1.2.3 البنوك التجارية</b>                     |
| <b>1.2.4 Other Sectors</b>               | <b>10875.0</b>   | <b>17645.8</b>  | <b>15991.4</b>   | <b>16557.8</b>   | <b>17064.3</b>   | <b>17207.8</b>  | <b>0.0</b>       | <b>0.0</b>        | <b>0.0</b>        | <b>1.2.4 القطاعات الأخرى</b>                     |
| <b>III- Errors and Omissions</b>         | <b>30315.4</b>   | <b>3513.7</b>   | <b>9651.6</b>    | <b>36537.7</b>   | <b>31060.9</b>   | <b>92597.3</b>  | <b>11399.9</b>   | <b>317,657.4</b>  | <b>94,129.6</b>   | <b>III- الخطأ والسهو</b>                         |
| <b>Overall balance</b>                   | <b>105558.4</b>  | <b>61424.9</b>  | <b>98405.0</b>   | <b>113697.0</b>  | <b>285067.9</b>  | <b>27509.5</b>  | <b>120756.3</b>  | <b>-258,271.6</b> | <b>-196,034.6</b> | <b>الميزان الكلي</b>                             |
| <b>Financing</b>                         | <b>-105558.4</b> | <b>-61424.9</b> | <b>-98405.0</b>  | <b>-113697.0</b> | <b>-285067.9</b> | <b>-27509.5</b> | <b>-120756.3</b> | <b>258,271.6</b>  | <b>196,034.6</b>  | <b>التمويل</b>                                   |
| <b>A- Net Reserves (increase = -)</b>    | <b>-105558.9</b> | <b>-65231.4</b> | <b>-114325.1</b> | <b>-148622.2</b> | <b>-287091.1</b> | <b>-29462.9</b> | <b>-126179.5</b> | <b>257,079.4</b>  | <b>175,834.8</b>  | <b>A- صافي الأصول الاحتياطية (الزيادة = -)</b>   |
| Reserves                                 | -98418.8         | -59698.4        | -98307.6         | -138972.8        | -276421.8        | -14011.3        | -112873.2        | 265,184.6         | 180,229.2         | الأصول الاحتياطية                                |
| Monetary Authority Liabilities           | -7140.2          | -5533.0         | -16017.5         | -9649.4          | -10669.3         | -15451.6        | -13306.3         | -8,105.3          | -4,394.4          | التزامات السلطات النقدية                         |
| IMF Loan (Net)                           | -3179.3          | -3539.0         | -7576.8          | -10696.1         | -11797.3         | -17239.5        | -14285.8         | -8,728.6          | -6,003.1          | قروض صندوق النقد الدولي (صافي)                   |
| AMF Loan (Net)                           | -2437.8          | -3007.1         | -9309.0          | 0.0              | 0.0              | 0.0             | 0.0              | 0.0               | 0.0               | قروض صندوق النقد العربي (صافي)                   |
| Liabilities - LCFAR                      | -1523.0          | 1013.2          | 868.3            | 1046.7           | 1128.1           | 1787.9          | 979.5            | 623.3             | 1,608.7           | التزامات تشكل احتياطيات السلطات النقدية الأجنبية |
| <b>B- Debt Relief and arrears</b>        | <b>0.5</b>       | <b>3806.4</b>   | <b>15920.1</b>   | <b>34925.2</b>   | <b>2023.2</b>    | <b>1953.4</b>   | <b>5423.2</b>    | <b>1,192.2</b>    | <b>20,199.9</b>   | <b>B- تخفيف اعباء ومتأخرات الديون</b>            |
| Debt forgiveness                         | 0.0              | 1005.0          | 14160.5          | 22473.0          | 1535.7           | 1516.4          | 3864.0           | 0.0               | 18,887.9          | اعفاء الديون                                     |
| Rescheduling of Debt                     | 0.5              | 0.5             | 0.0              | 11988.0          | 0.0              | 0.0             | 0.0              | 0.0               | 0.0               | جدولة الديون                                     |
| Changes in Overdue Obligations           | 0.0              | 2800.9          | 1759.7           | 464.2            | 487.4            | 437.0           | 1559.2           | 1,192.2           | 1,312.0           | التغير في الالتزامات التي فات موعد استحقاقها     |

\* Preliminary

\* أولية



جدول رقم ( 23 )  
نسب ميزان المدفوعات  
Balance of Payments Ratios

|                                                          | 2002   | 2003   | 2004   | 2005   | 2006  | 2007  | 2008  | 2009  | 2010  |                                                           |
|----------------------------------------------------------|--------|--------|--------|--------|-------|-------|-------|-------|-------|-----------------------------------------------------------|
| Exports / goods and services credit                      | 93.12  | 91.44  | 92.67  | 93.73  | 93.01 | 90.69 | 88.16 | 82.55 | 82.72 | الصادرات منسوبة الى السلع والخدمات دائن                   |
| Imports / goods and services debit                       | 76.41  | 79.61  | 78.46  | 78.52  | 76.16 | 80.05 | 79.90 | 78.67 | 78.97 | الواردات منسوبة الى السلع والخدمات مدين                   |
| Goods & services debit / gross domestic product          | 32.94  | 32.98  | 31.49  | 31.51  | 34.11 | 36.50 | 38.43 | 35.56 | 37.95 | السلع والخدمات مدين منسوبة الى الناتج المحلي الاجمالي     |
| Goods & services credit / gross domestic product         | 32.30  | 31.67  | 32.31  | 35.92  | 34.48 | 30.32 | 33.50 | 25.22 | 32.13 | السلع والخدمات دائن منسوبة الى الناتج المحلي الاجمالي     |
| Income credit / goods, services and income credit        | 2.94   | 2.15   | 2.01   | 2.54   | 3.87  | 4.72  | 3.06  | 1.60  | 0.65  | الدخل دائن منسوب الى السلع والخدمات والدخل دائن           |
| Income debit / goods, services and income debit          | 18.85  | 20.06  | 22.78  | 23.01  | 16.61 | 15.64 | 16.07 | 11.40 | 14.53 | الدخل مدين منسوب الى السلع والخدمات والدخل مدين           |
| Current account balance / gross domestic product         | 3.62   | 1.30   | 1.44   | 3.39   | 1.01  | -5.88 | -4.12 | -9.12 | -4.16 | الحساب الجاري منسوب الى الناتج المحلي الاجمالي            |
| Reserve at end of period / imports of goods and services | 111.72 | 112.66 | 116.37 | 104.33 | 97.64 | 83.30 | 69.94 | 71.71 | 52.51 | الاحتياطي في نهاية الفترة منسوب الى واردات السلع والخدمات |
| Debt service / imports of goods and services             | 2.29   | 2.23   | 3.65   | 2.87   | 1.64  | 1.64  | 1.23  | 1.15  | 0.92  | خدمة الدين منسوبة الى واردات السلع والخدمات               |
| Debt service / GDP                                       | 0.75   | 0.73   | 1.15   | 0.90   | 0.56  | 0.60  | 0.47  | 0.41  | 0.35  | خدمة الدين منسوبة الى الناتج المحلي الاجمالي              |

GDP (In Millions of US Dollars) 12,249 13,552 15,616 19,050 22,812 25,634 30,395 28,124 29,031 الناتج المحلي الاجمالي (مليون دولار )

جدول رقم (24) Table No  
حصصة الحكومة من انتاج النفط الخام  
Government Share in Crude Oil Production

|                                | حصصة الحكومة (Government share)<br>(مليون برميل (million barrels)) |                                              | قيمة الصادرات<br>(مليون دولار)<br>(Value of exports<br>(million USDollars)) |
|--------------------------------|--------------------------------------------------------------------|----------------------------------------------|-----------------------------------------------------------------------------|
|                                | (1) الصادرات<br>Exports                                            | (2) الاستهلاك المحلي<br>Domestic consumption |                                                                             |
| 1996                           | 47.03                                                              | 28.76                                        | 958.40                                                                      |
| 1997                           | 54.88                                                              | 27.17                                        | 1,012.25                                                                    |
| 1998                           | 41.00                                                              | 30.50                                        | 470.68                                                                      |
| 1999                           | 53.19                                                              | 30.37                                        | 993.02                                                                      |
| 2000                           | 71.89                                                              | 31.10                                        | 1,969.00                                                                    |
| 2001                           | 68.86                                                              | 30.04                                        | 1,585.37                                                                    |
| 2002                           | 65.10                                                              | 26.19                                        | 1,600.02                                                                    |
| 2003                           | 65.42                                                              | 26.88                                        | 1,828.39                                                                    |
| 2004                           | 61.74                                                              | 24.76                                        | 2,259.62                                                                    |
| 2005                           | 60.46                                                              | 26.14                                        | 3,114.87                                                                    |
| 2006                           | 63.71                                                              | 22.53                                        | 4,013.46                                                                    |
| 2007                           | 42.37                                                              | 27.02                                        | 3,087.93                                                                    |
| 2008                           | 44.46                                                              | 24.97                                        | 4,396.00                                                                    |
| يناير - مارس 09 Jan - Mar 09   | 5.91                                                               | 6.19                                         | 254.76                                                                      |
| يناير - يونيو 09 Jan - Jun 09  | 12.81                                                              | 14.09                                        | 664.85                                                                      |
| يناير - سبتمبر 09 Jan - Sep 09 | 21.12                                                              | 20.29                                        | 1,235.81                                                                    |
| يناير - ديسمبر 09 Jan-Dec 09   | 30.86                                                              | 25.94                                        | 1,958.83                                                                    |
| يناير 10 Jan 10                | 3.36                                                               | 1.90                                         | 256.56                                                                      |
| يناير - فبراير 10 Jan -Feb 10  | 5.70                                                               | 3.69                                         | 437.09                                                                      |
| يناير - مارس 10 Jan - Mar 10   | 8.57                                                               | 5.44                                         | 665.31                                                                      |
| يناير - ابريل 10 Jan - Apr 10  | 11.42                                                              | 7.14                                         | 905.01                                                                      |
| يناير - مايو 10 Jan - May 10   | 14.46                                                              | 8.65                                         | 1,131.96                                                                    |
| يناير - يونيو 10 Jan - Jun 10  | 15.45                                                              | 11.15                                        | 1,205.12                                                                    |
| يناير - يوليو 10 Jan - Jul 10  | 19.05                                                              | 13.85                                        | 1,475.19                                                                    |
| يناير - اغسطس 10 Jan -Aug 10   | 22.14                                                              | 16.15                                        | 1,708.62                                                                    |
| يناير - سبتمبر 10 Jan -Sep 10  | 24.64                                                              | 18.30                                        | 1,907.02                                                                    |
| يناير - اكتوبر 10 Jan - Oct 10 | 26.08                                                              | 20.80                                        | 2,025.34                                                                    |
| يناير - نوفمبر 10 Jan -Nov 10  | 30.28                                                              | 23.19                                        | 2,382.06                                                                    |
| يناير - ديسمبر 10 Jan-Dec 10   | 33.23                                                              | 24.70                                        | 2,652.19                                                                    |
| يناير 11 Jan 11                | 2.50                                                               | 3.00                                         | 240.81                                                                      |
| يناير - فبراير 11 Jan -Feb 11  | 4.50                                                               | 4.50                                         | 454.88                                                                      |
| يناير - مارس 11 Jan - Mar 11   | 6.40                                                               | 6.61                                         | 685.93                                                                      |
| يناير - ابريل 11 Jan - Apr 11  | 8.41                                                               | 6.61                                         | 929.76                                                                      |
| يناير - مايو 11 Jan - May 11   | 12.21                                                              | 6.61                                         | 1,353.15                                                                    |
| يناير - يونيو 11 Jan - Jun 11  | 15.20                                                              | 6.61                                         | 1,689.62                                                                    |
| يناير - يوليو 11 Jan - Jul 11  | 18.11                                                              | 7.25                                         | 2,027.95                                                                    |
| يناير - اغسطس 11 Jan -Aug 11   | 20.92                                                              | 10.00                                        | 2,343.79                                                                    |
| يناير - سبتمبر 11 Jan -Sep 11  | 23.77                                                              | 12.20                                        | 2,642.38                                                                    |
| يناير - اكتوبر 11 Jan - Oct 11 | 26.62                                                              | 12.75**                                      | 2,956.59                                                                    |
| يناير - نوفمبر 11 Jan -Nov 11  | 28.56                                                              | 13.29**                                      | 3,172.11                                                                    |
| يناير - ديسمبر 11 Jan-Dec 11   | 31.51                                                              | 13.29**                                      | 3,501.73                                                                    |
| يناير 12 Jan 12                | 1.98                                                               | 0.00**                                       | 221.43                                                                      |
| يناير - فبراير 12 Jan -Feb 12* | 3.69                                                               | 0.00**                                       | 440.28                                                                      |

Source: Central Bank of Yemen

\*Preliminary

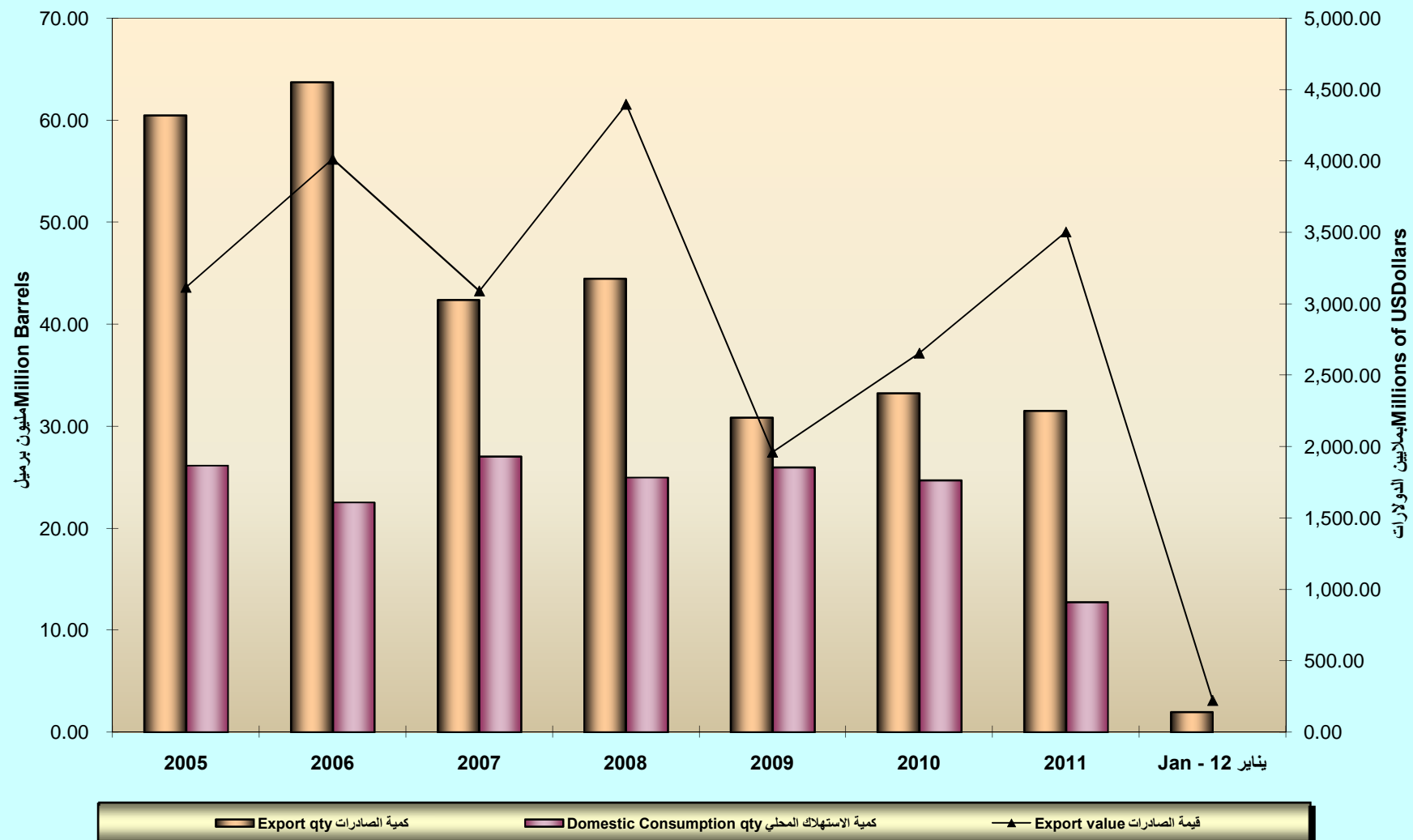
المصدر : البنك المركزي اليمني  
أولية\*

\*\* انخفاض كمية الاستهلاك المحلي ناتج للأعمال التخريبية التي تعرض لها انبوب النفط ويتم تغطية بقية الطلب المحلي بالاستيراد  
(1) تشمل الصادرات لحساب الحكومة زائدا المصدر لحساب الشركة اليمنية للاستثمارات النفطية زائدا المصدر لصالح مصافي عدن من حصتهم لغرض الاستهلاك المحلي.  
(2) يشمل المحول الى مصافي عدن ومصفاة مأرب ولا يعبر بالضرورة عن الإستهلاك المحلي الكلي.

(1) Includes exports from government share, share of Yemeni company for oil investment and exports of Aden refinery out of the share it refines for local consumption.

(2) Includes oil transferred to Aden and Mareb refineries. It doesn't represent necessarily total domestic consumption.

### Government Share in Oil Production



جدول رقم (25a) TableNo  
الارقام القياسية لاسعار المستهلك Consumer Price Index

Base:Dec2008 = 100

ديسمبر 2008=100

|                                          | يناير<br>Jan. | فبراير<br>Feb. | مارس<br>Mar. | ابريل<br>Apr. | مايو<br>May | يونيو<br>Jun. | يوليو<br>Jul. | اغسطس<br>Aug. | سبتمبر<br>Sep. | اكتوبر<br>Oct. | نوفمبر<br>Nov. | ديسمبر<br>Dec. |                                         |
|------------------------------------------|---------------|----------------|--------------|---------------|-------------|---------------|---------------|---------------|----------------|----------------|----------------|----------------|-----------------------------------------|
| <b>2009</b>                              |               |                |              |               |             |               |               |               |                |                |                |                |                                         |
| All-items (EOP)                          | 101.50        | 102.03         | 104.13       | 102.91        | 102.74      | 103.63        | 103.80        | 105.50        | 107.02         | 107.61         | 105.59         | 110.98         | الرقم القياسي العام - نهاية الفترة      |
| Core CPI (w/o qat) (EOP)                 | 101.65        | 101.94         | 103.07       | 102.44        | 101.89      | 102.38        | 103.06        | 105.28        | 106.95         | 107.24         | 106.49         | 109.55         | الرقم القياسي بدون القات - نهاية الفترة |
| Yearly Average (All-items)               | 99.91         | 100.28         | 100.58       | 100.92        | 101.22      | 101.72        | 102.24        | 102.54        | 102.99         | 103.45         | 103.87         | 104.79         | المتوسط السنوي العام                    |
| Yearly Average Core CPI (w/o qat & Food) | 98.05         | 98.70          | 99.17        | 99.68         | 100.16      | 100.46        | 100.79        | 101.18        | 101.57         | 101.96         | 102.29         | 102.88         | المتوسط السنوي بدون القات               |
| <b>2010</b>                              |               |                |              |               |             |               |               |               |                |                |                |                |                                         |
| All-items (EOP)                          | 110.85        | 111.10         | 111.47       | 112.56        | 113.12      | 116.42        | 116.51        | 118.10        | 119.64         | 120.38         | 122.98         | 124.83         | الرقم القياسي العام - نهاية الفترة      |
| Core CPI (w/o qat) (EOP)                 | 108.38        | 108.32         | 108.70       | 110.80        | 111.63      | 115.62        | 116.82        | 118.99        | 120.41         | 120.23         | 120.36         | 120.58         | الرقم القياسي بدون القات - نهاية الفترة |
| Yearly Average (All-items)               | 105.56        | 106.32         | 106.93       | 107.74        | 108.60      | 109.67        | 110.73        | 111.78        | 112.83         | 113.89         | 115.34         | 116.50         | المتوسط السنوي العام                    |
| Yearly Average Core CPI (w/o qat & Food) | 103.37        | 103.83         | 104.27       | 104.77        | 105.32      | 106.53        | 107.78        | 109.03        | 110.32         | 111.57         | 112.79         | 113.82         | المتوسط السنوي بدون القات               |
| <b>2011</b>                              |               |                |              |               |             |               |               |               |                |                |                |                |                                         |
| All-items (EOP)                          | 125.11        | 126.90         | 129.49       | 130.55        | 132.32      | 137.67        | 140.94        | 142.94        | 148.65         | 150.20         | 152.61         | 153.76         | الرقم القياسي العام - نهاية الفترة      |
| Core CPI (w/o qat) (EOP)                 | 120.03        | 121.43         | 122.51       | 123.13        | 123.66      | 129.60        | 132.21        | 133.83        | 136.25         | 136.61         | 140.22         | 142.10         | الرقم القياسي بدون القات - نهاية الفترة |
| Yearly Average (All-items)               | 117.68        | 119.00         | 120.50       | 122.00        | 123.60      | 125.37        | 127.41        | 129.48        | 131.90         | 134.38         | 136.85         | 139.26         | المتوسط السنوي العام                    |
| Yearly Average Core CPI (w/o qat & Food) | 114.87        | 115.97         | 117.12       | 118.19        | 119.18      | 120.10        | 120.96        | 121.77        | 122.69         | 123.61         | 124.75         | 126.23         | المتوسط السنوي بدون القات               |

Raw data source : CSO

المصدر: الجهاز المركزي للإحصاء

جدول رقم(25b) TableNo  
الارقام القياسية لاسعار المستهلك Consumer Price Index

Base:Dec2008 = 100

ديسمبر 2008=100

|                                      | الوزن<br>Weight | يناير<br>Jan. | فبراير<br>Feb. | مارس<br>Mar. | ابريل<br>Apr. | مايو<br>May | يونيو<br>Jun. | يوليو<br>Jul. | اغسطس<br>Aug. | سبتمبر<br>Sep. | اكتوبر<br>Oct. | نوفمبر<br>Nov. | ديسمبر<br>Dec. |                        |
|--------------------------------------|-----------------|---------------|----------------|--------------|---------------|-------------|---------------|---------------|---------------|----------------|----------------|----------------|----------------|------------------------|
| <b>2010</b>                          |                 |               |                |              |               |             |               |               |               |                |                |                |                |                        |
| All-items                            | 10000           | 110.85        | 111.10         | 111.47       | 112.56        | 113.12      | 116.42        | 116.51        | 118.10        | 119.64         | 120.38         | 122.98         | 124.83         | الرقم القياسي العام    |
| Food and Non-Alcoholic Beverages     | 4381.19         | 110.27        | 110.45         | 110.56       | 113.71        | 115.03      | 114.85        | 116.40        | 119.87        | 120.21         | 120.34         | 121.78         | 121.53         | الغذاء والمشروبات      |
| Tobacco , Cigarette And Qat          | 1484.47         | 125.02        | 127.02         | 127.33       | 122.61        | 121.67      | 121.00        | 114.73        | 113.00        | 115.20         | 121.22         | 138.01         | 149.26         | التبغ ، السجائر والقات |
| Clothing and Footwear                | 871.52          | 103.81        | 103.81         | 104.64       | 104.64        | 104.64      | 107.19        | 107.19        | 107.19        | 111.71         | 111.71         | 111.71         | 112.56         | الملابس والاحذية       |
| Housing and related items            | 1327.18         | 107.69        | 107.69         | 108.17       | 108.17        | 108.17      | 125.36        | 125.36        | 125.36        | 130.95         | 130.95         | 130.95         | 132.95         | السكن                  |
| Household furnishings and appliances | 405.1           | 107.09        | 107.09         | 107.45       | 107.45        | 107.45      | 110.09        | 110.09        | 110.09        | 113.58         | 113.58         | 113.58         | 114.58         | الاثاث                 |
| Health                               | 267.27          | 121.21        | 121.21         | 121.40       | 121.40        | 121.40      | 129.29        | 129.29        | 129.29        | 132.08         | 132.08         | 132.08         | 132.49         | الصحة                  |
| Transport                            | 425.61          | 100.78        | 99.34          | 104.10       | 104.10        | 104.10      | 117.27        | 117.27        | 117.27        | 117.40         | 117.40         | 117.40         | 121.09         | النقل                  |
| Communications                       | 18.91           | 109.23        | 109.23         | 109.23       | 109.23        | 109.23      | 118.07        | 118.07        | 118.07        | 118.07         | 118.07         | 118.07         | 126.69         | الاتصالات              |
| Recreation and Culture               | 84.09           | 104.49        | 104.49         | 102.95       | 102.95        | 102.95      | 110.91        | 110.91        | 110.91        | 112.98         | 112.98         | 112.98         | 116.59         | الثقافية والترفيهية    |
| Education                            | 52.09           | 102.93        | 102.93         | 101.03       | 101.03        | 101.03      | 101.03        | 101.03        | 101.03        | 107.42         | 107.42         | 107.42         | 107.77         | التعليم                |
| Restaurants and Hotels               | 283.3           | 105.20        | 105.20         | 105.20       | 105.19        | 105.20      | 111.13        | 111.13        | 111.13        | 111.13         | 111.13         | 111.13         | 112.08         | المطاعم والفنادق       |
| Miscellaneous Goods and Services     | 399.25          | 114.76        | 114.69         | 114.83       | 114.86        | 114.87      | 131.68        | 131.68        | 131.91        | 136.25         | 136.32         | 136.30         | 141.00         | خدمات وسلع متنوعة      |
| Core CPI (w/o Qat)                   |                 | 108.38        | 108.32         | 108.70       | 110.80        | 111.63      | 115.62        | 116.82        | 118.99        | 120.41         | 120.23         | 120.36         | 120.58         | لايشمل القات           |
| Core CPI (w/o Qat & Food)            |                 | 106.37        | 106.06         | 106.73       | 107.72        | 108.04      | 116.42        | 117.26        | 118.06        | 120.63         | 120.11         | 118.85         | 119.56         | لايشمل القات والغذاء   |
| <b>2011</b>                          |                 |               |                |              |               |             |               |               |               |                |                |                |                |                        |
| All-items                            | 10000           | 125.11        | 126.90         | 129.49       | 130.55        | 132.32      | 137.67        | 140.94        | 142.94        | 148.65         | 150.20         | 152.61         | 153.76         | الرقم القياسي العام    |
| Food and Non-Alcoholic Beverages     | 4381.19         | 120.96        | 123.59         | 124.31       | 125.60        | 127.13      | 131.69        | 136.53        | 139.52        | 140.57         | 141.78         | 147.44         | 146.62         | الغذاء والمشروبات      |
| Tobacco , Cigarette And Qat          | 1484.47         | 154.29        | 158.29         | 169.58       | 173.13        | 181.97      | 183.98        | 191.04        | 195.20        | 219.77         | 228.13         | 223.70         | 220.65         | التبغ ، السجائر والقات |
| Clothing and Footwear                | 871.52          | 112.56        | 112.56         | 114.58       | 114.58        | 114.58      | 120.33        | 120.33        | 120.33        | 135.59         | 135.59         | 135.59         | 128.89         | الملابس والاحذية       |
| Housing and related items            | 1327.18         | 133.11        | 133.11         | 136.11       | 136.11        | 136.11      | 145.04        | 145.04        | 145.04        | 150.08         | 150.08         | 150.08         | 150.43         | السكن                  |
| Household furnishings and appliances | 405.1           | 114.58        | 114.58         | 116.45       | 116.45        | 116.45      | 121.91        | 121.91        | 121.91        | 137.59         | 137.59         | 137.59         | 137.66         | الاثاث                 |
| Health                               | 267.27          | 132.49        | 132.49         | 142.22       | 142.22        | 142.22      | 148.63        | 148.63        | 148.63        | 152.50         | 152.50         | 152.50         | 157.10         | الصحة                  |
| Transport                            | 425.61          | 121.09        | 121.09         | 121.11       | 121.11        | 121.11      | 133.75        | 133.75        | 133.75        | 133.75         | 133.75         | 133.75         | 184.79         | النقل                  |
| Communications                       | 18.91           | 126.69        | 126.69         | 126.69       | 126.69        | 126.69      | 131.06        | 131.06        | 131.06        | 131.06         | 131.06         | 131.06         | 130.60         | الاتصالات              |
| Recreation and Culture               | 84.09           | 116.59        | 116.59         | 121.18       | 121.18        | 121.18      | 125.47        | 125.47        | 125.47        | 127.37         | 127.37         | 127.37         | 128.30         | الثقافية والترفيهية    |
| Education                            | 52.09           | 107.77        | 107.77         | 107.79       | 107.79        | 107.79      | 108.47        | 108.47        | 108.47        | 120.24         | 120.24         | 120.24         | 120.24         | التعليم                |
| Restaurants and Hotels               | 283.3           | 112.08        | 112.08         | 112.08       | 112.08        | 112.08      | 118.45        | 118.45        | 118.45        | 118.45         | 118.45         | 118.45         | 118.46         | المطاعم والفنادق       |
| Miscellaneous Goods and Services     | 399.25          | 141.03        | 141.08         | 147.23       | 147.32        | 147.32      | 156.49        | 156.77        | 156.97        | 167.35         | 167.38         | 167.69         | 164.23         | خدمات وسلع متنوعة      |
| Core CPI (w/o Qat)                   |                 | 120.03        | 121.43         | 122.51       | 123.13        | 123.66      | 129.60        | 132.21        | 133.83        | 136.25         | 136.61         | 140.22         | 142.10         | لايشمل القات           |
| Core CPI (w/o Qat & Food)            |                 | 119.04        | 119.15         | 120.60       | 120.52        | 119.99      | 127.38        | 127.63        | 127.81        | 131.67         | 131.13         | 132.57         | 137.31         | لايشمل القات والغذاء   |

Raw data source : CSO

المصدر: الجهاز المركزي للإحصاء

جدول رقم(25c) TableNo  
نسبة التضخم الشهري Monthly Inflation Rates

Base:Dec2008 = 100

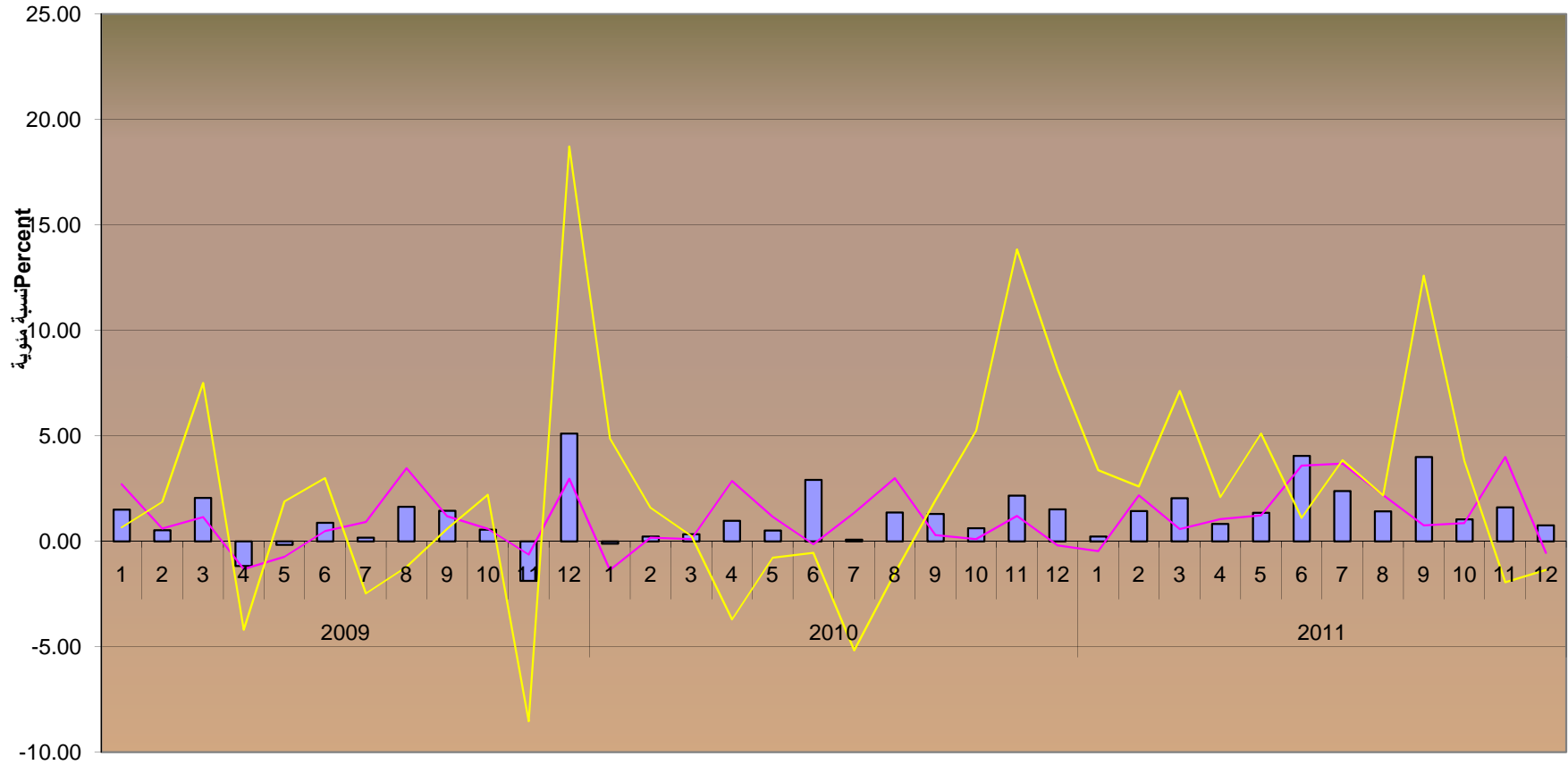
ديسمبر=2008 100 مايو-ديسمبر

|                                      | يناير<br>Jan. | فبراير<br>Feb. | مارس<br>Mar. | أبريل<br>Apr. | مايو<br>May | يونيو<br>Jun. | يوليو<br>Jul. | أغسطس<br>Aug. | سبتمبر<br>Sep. | أكتوبر<br>Oct. | نوفمبر<br>Nov. | ديسمبر<br>Dec. |                        |
|--------------------------------------|---------------|----------------|--------------|---------------|-------------|---------------|---------------|---------------|----------------|----------------|----------------|----------------|------------------------|
|                                      | 2010          |                |              |               |             |               |               |               |                |                |                |                |                        |
| All-items                            | -0.12         | 0.22           | 0.34         | 0.98          | 0.50        | 2.91          | 0.08          | 1.37          | 1.30           | 0.61           | 2.16           | 1.51           | الرقم القياسي العام    |
| Food and Non-Alcoholic Beverages     | -1.37         | 0.16           | 0.10         | 2.85          | 1.16        | -0.15         | 1.34          | 2.99          | 0.28           | 0.10           | 1.20           | -0.20          | الغذاء والمشروبات      |
| Tobacco , Cigarette And Qat          | 4.89          | 1.60           | 0.25         | -3.71         | -0.77       | -0.55         | -5.18         | -1.52         | 1.95           | 5.22           | 13.85          | 8.16           | التبغ ، السجائر والقات |
| Clothing and Footwear                | 0.00          | 0.00           | 0.79         | 0.00          | 0.00        | 2.44          | 0.00          | 0.00          | 4.22           | 0.00           | 0.00           | 0.76           | الملابس والأحذية       |
| Housing and related items            | 0.00          | 0.00           | 0.44         | 0.00          | 0.00        | 15.89         | 0.00          | 0.00          | 4.46           | 0.00           | 0.00           | 1.53           | السكن                  |
| Household furnishings and appliances | 0.00          | 0.00           | 0.33         | 0.00          | 0.00        | 2.46          | 0.00          | 0.00          | 3.17           | 0.00           | 0.00           | 0.88           | الأثاث                 |
| Health                               | 0.00          | 0.00           | 0.16         | 0.00          | 0.00        | 6.49          | 0.00          | 0.00          | 2.16           | 0.00           | 0.00           | 0.31           | الصحة                  |
| Transport                            | 0.00          | -1.43          | 4.80         | 0.00          | 0.00        | 12.65         | 0.00          | 0.00          | 0.11           | 0.00           | 0.00           | 3.14           | النقل                  |
| Communications                       | 0.00          | 0.00           | 0.00         | 0.00          | 0.00        | 8.09          | 0.00          | 0.00          | 0.00           | 0.00           | 0.00           | 7.31           | الاتصالات              |
| Recreation and Culture               | 0.00          | 0.00           | -1.47        | 0.00          | 0.00        | 7.74          | 0.00          | 0.00          | 1.86           | 0.00           | 0.00           | 3.20           | التقافية والترفيهية    |
| Education                            | 0.00          | 0.00           | -1.84        | 0.00          | 0.00        | 0.00          | 0.00          | 0.00          | 6.32           | 0.00           | 0.00           | 0.33           | التعليم                |
| Restaurants and Hotels               | 0.00          | 0.00           | 0.00         | 0.00          | 0.00        | 5.64          | 0.00          | 0.00          | 0.00           | 0.00           | 0.00           | 0.85           | المطاعم والفنادق       |
| Miscellaneous Goods and Services     | 0.04          | -0.06          | 0.13         | 0.03          | 0.00        | 14.64         | 0.00          | 0.17          | 3.30           | 0.05           | -0.01          | 3.45           | خدمات و سلع متنوعة     |
| Inflation (w/o qat)                  | -1.07         | -0.05          | 0.36         | 1.93          | 0.75        | 3.57          | 1.04          | 1.86          | 1.19           | -0.15          | 0.11           | 0.18           | لايشمل القات           |
| Inflation (w/o Qat & Food)           | -0.74         | -0.29          | 0.64         | 0.93          | 0.30        | 7.76          | 0.72          | 0.68          | 2.18           | -0.43          | -1.05          | 0.60           | لايشمل القات والغذاء   |
|                                      | 2011          |                |              |               |             |               |               |               |                |                |                |                |                        |
| All-items                            | 0.22          | 1.43           | 2.04         | 0.82          | 1.35        | 4.04          | 2.38          | 1.42          | 3.99           | 1.04           | 1.61           | 0.75           | الرقم القياسي العام    |
| Food and Non-Alcoholic Beverages     | -0.47         | 2.17           | 0.58         | 1.04          | 1.22        | 3.58          | 3.68          | 2.19          | 0.75           | 0.86           | 3.99           | -0.55          | الغذاء والمشروبات      |
| Tobacco , Cigarette And Qat          | 3.37          | 2.60           | 7.13         | 2.09          | 5.11        | 1.10          | 3.84          | 2.17          | 12.59          | 3.80           | -1.94          | -1.36          | التبغ ، السجائر والقات |
| Clothing and Footwear                | 0.00          | 0.00           | 1.79         | 0.00          | 0.00        | 5.02          | 0.00          | 0.00          | 12.69          | 0.00           | 0.00           | -4.94          | الملابس والأحذية       |
| Housing and related items            | 0.12          | 0.00           | 2.26         | 0.00          | 0.00        | 6.56          | 0.00          | 0.00          | 3.47           | 0.00           | 0.00           | 0.23           | السكن                  |
| Household furnishings and appliances | 0.00          | 0.00           | 1.63         | 0.00          | 0.00        | 4.69          | 0.00          | 0.00          | 12.87          | 0.00           | 0.00           | 0.05           | الأثاث                 |
| Health                               | 0.00          | 0.00           | 7.35         | 0.00          | 0.00        | 4.50          | 0.00          | 0.00          | 2.61           | 0.00           | 0.00           | 3.02           | الصحة                  |
| Transport                            | 0.00          | 0.00           | 0.02         | 0.00          | 0.00        | 10.44         | 0.00          | 0.00          | 0.00           | 0.00           | 0.00           | 38.16          | النقل                  |
| Communications                       | 0.00          | 0.00           | 0.00         | 0.00          | 0.00        | 3.45          | 0.00          | 0.00          | 0.00           | 0.00           | 0.00           | -0.35          | الاتصالات              |
| Recreation and Culture               | 0.00          | 0.00           | 3.94         | 0.00          | 0.00        | 3.54          | 0.00          | 0.00          | 1.51           | 0.00           | 0.00           | 0.73           | التقافية والترفيهية    |
| Education                            | 0.00          | 0.00           | 0.02         | 0.00          | 0.00        | 0.63          | 0.00          | 0.00          | 10.86          | 0.00           | 0.00           | 0.00           | التعليم                |
| Restaurants and Hotels               | 0.00          | 0.00           | 0.00         | 0.00          | 0.00        | 5.69          | 0.00          | 0.00          | 0.00           | 0.00           | 0.00           | 0.01           | المطاعم والفنادق       |
| Miscellaneous Goods and Services     | 0.02          | 0.04           | 4.36         | 0.06          | 0.00        | 6.22          | 0.18          | 0.12          | 6.61           | 0.02           | 0.18           | -2.06          | خدمات و سلع متنوعة     |
| Inflation (w/o qat)                  | -0.45         | 1.17           | 0.88         | 0.51          | 0.43        | 4.80          | 2.01          | 1.23          | 1.80           | 0.27           | 2.64           | 1.34           | لايشمل القات           |
| Inflation (w/o Qat & Food)           | -0.44         | 0.09           | 1.22         | -0.07         | -0.44       | 6.16          | 0.20          | 0.14          | 3.02           | -0.41          | 1.09           | 3.58           | لايشمل القات والغذاء   |

Source : CPI Table

المصدر : جدول الأرقام القياسية

## Inflation نسبة التضخم



جدول رقم (25d) TableNo  
نسبة التضخم التراكمي Cumulative Inflation Rates

Base:Dec2008 = 100

ديسمبر 2008=100

|                                      | ديسمبر-09<br>يناير-010<br>Dec-09/<br>Jan-10 | ديسمبر-09<br>فبراير-10<br>Dec-09/<br>Feb-10 | ديسمبر-09<br>مارس-10<br>Dec-09/<br>Mar-10 | ديسمبر-09<br>أبريل-10<br>Dec-09/<br>Apr-10 | ديسمبر-09<br>مايو-10<br>Dec-09/<br>May-10 | ديسمبر-09<br>يونيو-10<br>Dec-09/<br>Jun-10 | ديسمبر-09<br>يوليو-10<br>Dec-09/<br>Jul-10 | ديسمبر-09<br>أغسطس-10<br>Dec-09/<br>Aug-10 | ديسمبر-09<br>سبتمبر-10<br>Dec-09/<br>Sep-10 | ديسمبر-09<br>أكتوبر-10<br>Dec-09/<br>Oct-10 | ديسمبر-09<br>نوفمبر-10<br>Dec-09/<br>Nov-10 | ديسمبر-09<br>ديسمبر-10<br>Dec-09/<br>Dec-10 |                        |
|--------------------------------------|---------------------------------------------|---------------------------------------------|-------------------------------------------|--------------------------------------------|-------------------------------------------|--------------------------------------------|--------------------------------------------|--------------------------------------------|---------------------------------------------|---------------------------------------------|---------------------------------------------|---------------------------------------------|------------------------|
| All-items                            | -0.12                                       | 0.11                                        | 0.44                                      | 1.42                                       | 1.93                                      | 4.90                                       | 4.98                                       | 6.42                                       | 7.81                                        | 8.47                                        | 10.81                                       | 12.49                                       | الرقم القياسي العام    |
| Food and Non-Alcoholic Beverages     | -1.37                                       | -1.20                                       | -1.11                                     | 1.71                                       | 2.89                                      | 2.73                                       | 4.11                                       | 7.22                                       | 7.53                                        | 7.64                                        | 8.93                                        | 8.71                                        | الغذاء والمشروبات      |
| Tobacco , Cigarette And Qat          | 4.89                                        | 6.57                                        | 6.83                                      | 2.87                                       | 2.08                                      | 1.52                                       | -3.74                                      | -5.20                                      | -3.35                                       | 1.70                                        | 15.79                                       | 25.23                                       | التبغ ، السجائر والقات |
| Clothing and Footwear                | 0.00                                        | 0.00                                        | 0.79                                      | 0.79                                       | 0.79                                      | 3.25                                       | 3.25                                       | 3.25                                       | 7.61                                        | 7.61                                        | 7.61                                        | 8.43                                        | الملابس والأحذية       |
| Housing and related items            | 0.00                                        | 0.00                                        | 0.44                                      | 0.44                                       | 0.44                                      | 16.40                                      | 16.40                                      | 16.40                                      | 21.59                                       | 21.59                                       | 21.59                                       | 23.45                                       | السكن                  |
| Household furnishings and appliances | 0.00                                        | 0.00                                        | 0.33                                      | 0.33                                       | 0.33                                      | 2.80                                       | 2.80                                       | 2.80                                       | 6.06                                        | 6.06                                        | 6.06                                        | 6.99                                        | الإثاث                 |
| Health                               | 0.00                                        | 0.00                                        | 0.16                                      | 0.16                                       | 0.16                                      | 6.67                                       | 6.67                                       | 6.67                                       | 8.97                                        | 8.97                                        | 8.97                                        | 9.31                                        | الصحة                  |
| Transport                            | 0.00                                        | -1.43                                       | 3.30                                      | 3.30                                       | 3.30                                      | 16.36                                      | 16.36                                      | 16.36                                      | 16.49                                       | 16.49                                       | 16.49                                       | 20.15                                       | النقل                  |
| Communications                       | 0.00                                        | 0.00                                        | 0.00                                      | 0.00                                       | 0.00                                      | 8.09                                       | 8.09                                       | 8.09                                       | 8.09                                        | 8.09                                        | 8.09                                        | 15.99                                       | الاتصالات              |
| Recreation and Culture               | 0.00                                        | 0.00                                        | -1.47                                     | -1.47                                      | -1.47                                     | 6.15                                       | 6.15                                       | 6.15                                       | 8.12                                        | 8.12                                        | 8.12                                        | 11.58                                       | الثقافية والترفيهية    |
| Education                            | 0.00                                        | 0.00                                        | -1.84                                     | -1.84                                      | -1.84                                     | -1.84                                      | -1.84                                      | -1.84                                      | 4.36                                        | 4.36                                        | 4.36                                        | 4.70                                        | التعليم                |
| Restaurants and Hotels               | 0.00                                        | 0.00                                        | 0.00                                      | 0.00                                       | 0.00                                      | 5.64                                       | 5.64                                       | 5.64                                       | 5.64                                        | 5.64                                        | 5.64                                        | 6.54                                        | المطاعم والفنادق       |
| Miscellaneous Goods and Services     | 0.04                                        | -0.02                                       | 0.10                                      | 0.13                                       | 0.13                                      | 14.79                                      | 14.79                                      | 14.99                                      | 18.78                                       | 18.84                                       | 18.82                                       | 22.91                                       | خدمات وسلع متنوعة      |
| Inflation (w/o Qat)                  | -1.07                                       | -1.12                                       | -0.77                                     | 1.15                                       | 1.91                                      | 5.54                                       | 6.64                                       | 8.62                                       | 9.92                                        | 9.75                                        | 9.87                                        | 10.07                                       | لايشمل القات           |
| Inflation (w/o Qat & Food)           | -0.74                                       | -1.03                                       | -0.40                                     | 0.52                                       | 0.82                                      | 8.65                                       | 9.43                                       | 10.17                                      | 12.57                                       | 12.09                                       | 10.91                                       | 11.57                                       | لايشمل القات والغذاء   |
|                                      | ديسمبر-10<br>يناير-11<br>Dec-10/<br>Jan-11  | ديسمبر-10<br>فبراير-11<br>Dec-10/<br>Feb-11 | ديسمبر-10<br>مارس-11<br>Dec-10/<br>Mar-11 | ديسمبر-10<br>أبريل-11<br>Dec-10/<br>Apr-11 | ديسمبر-10<br>مايو-11<br>Dec-10/<br>May-11 | ديسمبر-10<br>يونيو-11<br>Dec-10/<br>Jun-11 | ديسمبر-10<br>يوليو-11<br>Dec-10/<br>Jul-11 | ديسمبر-10<br>أغسطس-11<br>Dec-10/<br>Aug-11 | ديسمبر-10<br>سبتمبر-11<br>Dec-10/<br>Sep-11 | ديسمبر-10<br>أكتوبر-11<br>Dec-10/<br>Oct-11 | ديسمبر-10<br>نوفمبر-11<br>Dec-10/<br>Nov-11 | ديسمبر-10<br>ديسمبر-11<br>Dec-10/<br>Dec-11 |                        |
| All-items                            | 0.22                                        | 1.66                                        | 3.73                                      | 4.58                                       | 6.00                                      | 10.28                                      | 12.90                                      | 14.51                                      | 19.08                                       | 20.32                                       | 22.25                                       | 23.17                                       | الرقم القياسي العام    |
| Food and Non-Alcoholic Beverages     | -0.47                                       | 1.69                                        | 2.28                                      | 3.35                                       | 4.60                                      | 8.35                                       | 12.34                                      | 14.80                                      | 15.66                                       | 16.66                                       | 21.32                                       | 20.64                                       | الغذاء والمشروبات      |
| Tobacco , Cigarette And Qat          | 3.37                                        | 6.05                                        | 13.61                                     | 15.99                                      | 21.92                                     | 23.26                                      | 27.99                                      | 30.77                                      | 47.24                                       | 52.84                                       | 49.87                                       | 47.83                                       | التبغ ، السجائر والقات |
| Clothing and Footwear                | 0.00                                        | 0.00                                        | 1.79                                      | 1.79                                       | 1.79                                      | 6.90                                       | 6.90                                       | 6.90                                       | 20.46                                       | 20.46                                       | 20.46                                       | 14.51                                       | الملابس والأحذية       |
| Housing and related items            | 0.12                                        | 0.12                                        | 2.38                                      | 2.38                                       | 2.38                                      | 9.10                                       | 9.10                                       | 9.10                                       | 12.89                                       | 12.89                                       | 12.89                                       | 13.15                                       | السكن                  |
| Household furnishings and appliances | 0.00                                        | 0.00                                        | 1.63                                      | 1.63                                       | 1.63                                      | 6.40                                       | 6.40                                       | 6.40                                       | 20.09                                       | 20.09                                       | 20.09                                       | 20.15                                       | الإثاث                 |
| Health                               | 0.00                                        | 0.00                                        | 7.35                                      | 7.35                                       | 7.35                                      | 12.18                                      | 12.18                                      | 12.18                                      | 15.11                                       | 15.11                                       | 15.11                                       | 18.58                                       | الصحة                  |
| Transport                            | 0.00                                        | 0.00                                        | 0.02                                      | 0.02                                       | 0.02                                      | 10.46                                      | 10.46                                      | 10.46                                      | 10.46                                       | 10.46                                       | 10.46                                       | 52.61                                       | النقل                  |
| Communications                       | 0.00                                        | 0.00                                        | 0.00                                      | 0.00                                       | 0.00                                      | 3.45                                       | 3.45                                       | 3.45                                       | 3.45                                        | 3.45                                        | 3.45                                        | 3.08                                        | الاتصالات              |
| Recreation and Culture               | 0.00                                        | 0.00                                        | 3.94                                      | 3.94                                       | 3.94                                      | 7.62                                       | 7.62                                       | 7.62                                       | 9.25                                        | 9.25                                        | 9.25                                        | 10.04                                       | الثقافية والترفيهية    |
| Education                            | 0.00                                        | 0.00                                        | 0.02                                      | 0.02                                       | 0.02                                      | 0.65                                       | 0.65                                       | 0.65                                       | 11.58                                       | 11.58                                       | 11.58                                       | 11.58                                       | التعليم                |
| Restaurants and Hotels               | 0.00                                        | 0.00                                        | 0.00                                      | 0.00                                       | 0.00                                      | 5.69                                       | 5.69                                       | 5.69                                       | 5.69                                        | 5.69                                        | 5.69                                        | 5.70                                        | المطاعم والفنادق       |
| Miscellaneous Goods and Services     | 0.02                                        | 0.06                                        | 4.42                                      | 4.48                                       | 4.48                                      | 10.99                                      | 11.19                                      | 11.33                                      | 18.69                                       | 18.71                                       | 18.93                                       | 16.47                                       | خدمات وسلع متنوعة      |
| Inflation (w/o Qat)                  | -0.45                                       | 0.71                                        | 1.60                                      | 2.12                                       | 2.56                                      | 7.48                                       | 9.65                                       | 10.99                                      | 13.00                                       | 13.30                                       | 16.29                                       | 17.85                                       | لايشمل القات           |
| Inflation (w/o Qat & Food)           | -0.44                                       | -0.35                                       | 0.87                                      | 0.80                                       | 0.36                                      | 6.54                                       | 6.75                                       | 6.90                                       | 10.13                                       | 9.68                                        | 10.88                                       | 14.85                                       | لايشمل القات والغذاء   |

Source : CPI Table

المصدر : جدول الأرقام القياسية



جدول رقم(25e)TableNo  
نسبة التضخم السنوي (نهاية الفترة)Yearly Inflation Rates(End of Period)

Base:Dec2008 = 100

ديسمبر 2008=100

|                                      | يناير-00/<br>Jan-01/<br>Jan-01/<br>Jan-01/ | فبراير-00/<br>Feb-01/<br>Feb-01/<br>Feb-01/ | مارس-00/<br>Mar-01/<br>Mar-01/<br>Mar-01/ | أبريل-00/<br>Apr-01/<br>Apr-01/<br>Apr-01/ | مايو-00/<br>May-01/<br>May-01/<br>May-01/ | يونيو-00/<br>Jun-01/<br>Jun-01/<br>Jun-01/ | يوليو-00/<br>Jul-01/<br>Jul-01/<br>Jul-01/ | أغسطس-00/<br>Aug-01/<br>Aug-01/<br>Aug-01/ | سبتمبر-00/<br>Sep-01/<br>Sep-01/<br>Sep-01/ | أكتوبر-00/<br>Oct-01/<br>Oct-01/<br>Oct-01/ | نوفمبر-00/<br>Nov-01/<br>Nov-01/<br>Nov-01/ | ديسمبر-00/<br>Dec-01/<br>Dec-01/<br>Dec-01/ |                        |
|--------------------------------------|--------------------------------------------|---------------------------------------------|-------------------------------------------|--------------------------------------------|-------------------------------------------|--------------------------------------------|--------------------------------------------|--------------------------------------------|---------------------------------------------|---------------------------------------------|---------------------------------------------|---------------------------------------------|------------------------|
| All-items                            | 9.21                                       | 8.88                                        | 7.04                                      | 9.38                                       | 10.11                                     | 12.34                                      | 12.24                                      | 11.95                                      | 11.79                                       | 11.86                                       | 16.47                                       | 12.49                                       | الرقم القياسي العام    |
| Food and Non-Alcoholic Beverages     | 7.37                                       | 6.90                                        | 5.79                                      | 10.27                                      | 12.38                                     | 11.68                                      | 12.16                                      | 11.65                                      | 10.65                                       | 10.12                                       | 12.14                                       | 8.71                                        | الغذاء والمشروبات      |
| Tobacco , Cigarette And Qat          | 24.20                                      | 23.89                                       | 15.53                                     | 16.12                                      | 13.10                                     | 9.21                                       | 6.17                                       | 5.85                                       | 7.28                                        | 10.44                                       | 37.46                                       | 25.23                                       | التبغ ، السجائر والقات |
| Clothing and Footwear                | 2.41                                       | 2.41                                        | 4.27                                      | 4.27                                       | 4.27                                      | 3.05                                       | 3.05                                       | 3.05                                       | 7.16                                        | 7.16                                        | 7.16                                        | 8.43                                        | الملابس والأحذية       |
| Housing and related items            | 8.34                                       | 8.34                                        | 7.06                                      | 7.06                                       | 7.06                                      | 23.38                                      | 23.38                                      | 23.38                                      | 24.02                                       | 24.02                                       | 24.02                                       | 23.45                                       | السكن                  |
| Household furnishings and appliances | 6.67                                       | 6.67                                        | 6.96                                      | 6.96                                       | 6.96                                      | 9.17                                       | 9.17                                       | 9.17                                       | 10.17                                       | 10.17                                       | 10.17                                       | 6.99                                        | الأثاث                 |
| Health                               | 21.21                                      | 21.21                                       | 5.56                                      | 5.56                                       | 5.56                                      | 19.31                                      | 19.31                                      | 19.31                                      | 16.01                                       | 16.01                                       | 16.01                                       | 9.31                                        | الصحة                  |
| Transport                            | 0.78                                       | -0.66                                       | 3.45                                      | 3.45                                       | 3.45                                      | 21.62                                      | 21.62                                      | 21.62                                      | 21.65                                       | 21.65                                       | 21.65                                       | 20.15                                       | النقل                  |
| Communications                       | 9.23                                       | 9.23                                        | 9.98                                      | 9.98                                       | 9.98                                      | 13.17                                      | 13.17                                      | 13.17                                      | 13.17                                       | 13.17                                       | 13.17                                       | 15.99                                       | الاتصالات              |
| Recreation and Culture               | 4.49                                       | 4.49                                        | 4.83                                      | 4.83                                       | 4.83                                      | 18.19                                      | 18.19                                      | 18.19                                      | 13.54                                       | 13.54                                       | 13.54                                       | 11.58                                       | الثقافية والترفيهية    |
| Education                            | 2.93                                       | 2.93                                        | -1.24                                     | -1.24                                      | -1.24                                     | -1.24                                      | -1.24                                      | -1.24                                      | 5.00                                        | 5.00                                        | 5.00                                        | 4.70                                        | التعليم                |
| Restaurants and Hotels               | 5.25                                       | 5.26                                        | 5.26                                      | 5.26                                       | 5.26                                      | 5.59                                       | 5.58                                       | 5.58                                       | 5.58                                        | 5.58                                        | 14.45                                       | 6.54                                        | المطاعم والفنادق       |
| Miscellaneous Goods and Services     | 14.87                                      | 14.64                                       | 13.68                                     | 13.71                                      | 13.71                                     | 30.32                                      | 30.30                                      | 30.51                                      | 27.23                                       | 27.29                                       | 27.33                                       | 22.91                                       | خدمات و سلع متنوعة     |
| Inflation (w/o Qat)                  | 6.62                                       | 6.25                                        | 5.46                                      | 8.16                                       | 9.56                                      | 12.93                                      | 13.35                                      | 13.03                                      | 12.58                                       | 12.12                                       | 13.02                                       | 10.07                                       | لايشمل القات           |
| Inflation (w/o Qat & Food)           | 5.81                                       | 5.55                                        | 5.11                                      | 5.90                                       | 6.55                                      | 14.27                                      | 14.62                                      | 14.55                                      | 14.70                                       | 14.32                                       | 13.99                                       | 11.57                                       | لايشمل القات والغذاء   |
|                                      | يناير-10/<br>Jan-10/<br>Jan-11             | فبراير-10/<br>Feb-10/<br>Feb-11             | مارس-10/<br>Mar-10/<br>Mar-11             | أبريل-10/<br>Apr-10/<br>Apr-11             | مايو-10/<br>May-10/<br>May-11             | يونيو-10/<br>Jun-10/<br>Jun-11             | يوليو-10/<br>Jul-10/<br>Jul-11             | أغسطس-10/<br>Aug-10/<br>Aug-11             | سبتمبر-10/<br>Sep-10/<br>Sep-11             | أكتوبر-10/<br>Oct-10/<br>Oct-11             | نوفمبر-10/<br>Nov-10/<br>Nov-11             | ديسمبر-10/<br>Dec-10/<br>Dec-11             |                        |
| All-items                            | 12.87                                      | 14.23                                       | 16.17                                     | 15.99                                      | 16.97                                     | 18.26                                      | 20.97                                      | 21.03                                      | 24.24                                       | 24.77                                       | 24.09                                       | 23.17                                       | الرقم القياسي العام    |
| Food and Non-Alcoholic Beverages     | 9.70                                       | 11.90                                       | 12.43                                     | 10.46                                      | 10.52                                     | 14.65                                      | 17.29                                      | 16.39                                      | 16.93                                       | 17.82                                       | 21.07                                       | 20.64                                       | الغذاء والمشروبات      |
| Tobacco , Cigarette And Qat          | 23.41                                      | 24.62                                       | 33.18                                     | 41.20                                      | 49.57                                     | 52.05                                      | 66.51                                      | 72.75                                      | 90.77                                       | 88.19                                       | 62.09                                       | 47.83                                       | التبغ ، السجائر والقات |
| Clothing and Footwear                | 8.43                                       | 8.43                                        | 9.50                                      | 9.50                                       | 9.50                                      | 12.26                                      | 12.26                                      | 12.26                                      | 21.38                                       | 21.38                                       | 21.38                                       | 14.51                                       | الملابس والأحذية       |
| Housing and related items            | 23.60                                      | 23.60                                       | 25.83                                     | 25.83                                      | 25.83                                     | 15.71                                      | 15.71                                      | 15.71                                      | 14.61                                       | 14.61                                       | 14.61                                       | 13.15                                       | السكن                  |
| Household furnishings and appliances | 6.99                                       | 6.99                                        | 8.38                                      | 8.38                                       | 8.38                                      | 10.74                                      | 10.74                                      | 10.74                                      | 21.15                                       | 21.15                                       | 21.15                                       | 20.15                                       | الأثاث                 |
| Health                               | 9.31                                       | 9.31                                        | 17.15                                     | 17.15                                      | 17.15                                     | 14.96                                      | 14.96                                      | 14.96                                      | 15.46                                       | 15.46                                       | 15.46                                       | 18.58                                       | الصحة                  |
| Transport                            | 20.15                                      | 21.90                                       | 16.34                                     | 16.34                                      | 16.34                                     | 14.06                                      | 14.06                                      | 14.06                                      | 13.93                                       | 13.93                                       | 13.93                                       | 52.61                                       | النقل                  |
| Communications                       | 15.99                                      | 15.99                                       | 15.99                                     | 15.99                                      | 15.99                                     | 11.01                                      | 11.01                                      | 11.01                                      | 11.01                                       | 11.01                                       | 11.01                                       | 3.08                                        | الاتصالات              |
| Recreation and Culture               | 11.58                                      | 11.58                                       | 17.71                                     | 17.71                                      | 17.71                                     | 13.13                                      | 13.13                                      | 13.13                                      | 12.75                                       | 12.75                                       | 12.75                                       | 10.04                                       | الثقافية والترفيهية    |
| Education                            | 4.70                                       | 4.70                                        | 6.69                                      | 6.69                                       | 6.69                                      | 7.36                                       | 7.36                                       | 7.36                                       | 11.94                                       | 11.94                                       | 11.94                                       | 11.58                                       | التعليم                |
| Restaurants and Hotels               | 6.54                                       | 6.54                                        | 6.54                                      | 6.54                                       | 6.54                                      | 6.59                                       | 6.59                                       | 6.59                                       | 6.59                                        | 6.59                                        | 6.59                                        | 5.70                                        | المطاعم والفنادق       |
| Miscellaneous Goods and Services     | 22.89                                      | 23.01                                       | 28.22                                     | 28.25                                      | 28.25                                     | 18.84                                      | 19.05                                      | 19.00                                      | 22.82                                       | 22.79                                       | 23.03                                       | 16.47                                       | خدمات و سلع متنوعة     |
| Inflation (w/o Qat)                  | 10.75                                      | 12.11                                       | 12.70                                     | 11.13                                      | 10.77                                     | 12.09                                      | 13.17                                      | 12.47                                      | 13.15                                       | 13.63                                       | 16.50                                       | 17.85                                       | لايشمل القات           |
| Inflation (w/o Qat & Food)           | 11.91                                      | 12.34                                       | 12.99                                     | 11.88                                      | 11.06                                     | 9.41                                       | 8.84                                       | 8.26                                       | 9.15                                        | 9.17                                        | 11.54                                       | 14.85                                       | لايشمل القات والغذاء   |

Source : CPI Table

المصدر : جدول الارقام القياسية

جدول رقم (25f) TableNo  
متوسط التضخم السنوي Yearly Average Inflation Rates

Base:Dec2008 = 100

ديسمبر=2008 100

|                                      | يناير-09/<br>10-يناير-09/<br>Jan-09/<br>Jan-10 | فبراير-09/<br>10-فبراير-09/<br>Feb-09/<br>Feb-10 | مارس-09/<br>10-مارس-09/<br>Mar-09/<br>Mar-10 | أبريل-09/<br>10-أبريل-09/<br>Apr-09/<br>Apr-10 | مايو-09/<br>10-مايو-09/<br>May-09/<br>May-10 | يونيو-09/<br>10-يونيو-09/<br>Jun-09/<br>Jun-10 | يوليو-09/<br>10-يوليو-09/<br>Jul-09/<br>Jul-10 | أغسطس-09/<br>10-أغسطس-09/<br>Aug-09/<br>Aug-10 | سبتمبر-09/<br>10-سبتمبر-09/<br>Sep-09/<br>Sep-10 | أكتوبر-09/<br>10-أكتوبر-09/<br>Oct-09/<br>Oct-10 | نوفمبر-09/<br>10-نوفمبر-09/<br>Nov-09/<br>Nov-10 | ديسمبر-09/<br>10-ديسمبر-09/<br>Dec-09/<br>Dec-10 |                        |
|--------------------------------------|------------------------------------------------|--------------------------------------------------|----------------------------------------------|------------------------------------------------|----------------------------------------------|------------------------------------------------|------------------------------------------------|------------------------------------------------|--------------------------------------------------|--------------------------------------------------|--------------------------------------------------|--------------------------------------------------|------------------------|
| All-items                            | 5.66                                           | 6.02                                             | 6.32                                         | 6.75                                           | 7.30                                         | 7.81                                           | 8.30                                           | 9.01                                           | 9.56                                             | 10.09                                            | 11.04                                            | 11.17                                            | الرقم القياسي العام    |
| Food and Non-Alcoholic Beverages     | 6.83                                           | 6.66                                             | 6.73                                         | 7.05                                           | 7.66                                         | 8.12                                           | 8.54                                           | 9.13                                           | 9.54                                             | 9.86                                             | 10.25                                            | 9.99                                             | الغذاء والمشروبات      |
| Tobacco , Cigarette And Qat          | 3.06                                           | 6.37                                             | 8.26                                         | 10.32                                          | 12.02                                        | 11.68                                          | 11.30                                          | 12.02                                          | 12.15                                            | 12.54                                            | 15.46                                            | 16.07                                            | التبغ ، السجائر والقات |
| Clothing and Footwear                | 3.73                                           | 3.49                                             | 3.68                                         | 3.88                                           | 4.09                                         | 3.57                                           | 3.06                                           | 2.56                                           | 3.15                                             | 3.75                                             | 4.35                                             | 4.74                                             | الملابس والأحذية       |
| Housing and related items            | 4.26                                           | 4.77                                             | 5.21                                         | 5.65                                           | 6.08                                         | 7.84                                           | 9.59                                           | 11.33                                          | 12.83                                            | 14.31                                            | 15.77                                            | 17.10                                            | السكن                  |
| Household furnishings and appliances | 6.39                                           | 6.23                                             | 6.47                                         | 6.71                                           | 6.90                                         | 7.19                                           | 7.47                                           | 7.76                                           | 7.94                                             | 8.11                                             | 8.29                                             | 8.27                                             | الأثاث                 |
| Health                               | 12.76                                          | 14.21                                            | 13.42                                        | 12.65                                          | 11.89                                        | 12.83                                          | 13.76                                          | 14.68                                          | 14.88                                            | 15.07                                            | 15.27                                            | 14.28                                            | الصحة                  |
| Transport                            | 1.53                                           | 1.07                                             | 0.93                                         | 0.79                                           | 0.65                                         | 2.47                                           | 4.29                                           | 6.11                                           | 7.92                                             | 9.74                                             | 11.56                                            | 13.21                                            | النقل                  |
| Communications                       | -15.73                                         | -13.69                                           | -11.48                                       | -9.20                                          | -6.84                                        | -4.08                                          | -1.21                                          | 1.76                                           | 4.86                                             | 8.07                                             | 11.43                                            | 12.01                                            | الاتصالات              |
| Recreation and Culture               | -0.55                                          | -0.64                                            | -0.38                                        | -0.12                                          | 0.14                                         | 2.17                                           | 4.23                                           | 6.31                                           | 7.59                                             | 8.87                                             | 10.16                                            | 10.77                                            | الثقافية والترفيهية    |
| Education                            | 2.21                                           | 2.46                                             | 2.15                                         | 1.85                                           | 1.56                                         | 1.26                                           | 0.96                                           | 0.67                                           | 0.90                                             | 1.13                                             | 1.35                                             | 1.51                                             | التعليم                |
| Restaurants and Hotels               | 13.18                                          | 11.10                                            | 9.10                                         | 7.19                                           | 5.36                                         | 5.26                                           | 5.16                                           | 5.05                                           | 4.95                                             | 4.85                                             | 6.12                                             | 6.23                                             | المطاعم والفنادق       |
| Miscellaneous Goods and Services     | 1.69                                           | 2.57                                             | 3.80                                         | 5.03                                           | 6.27                                         | 9.13                                           | 12.02                                          | 14.94                                          | 17.17                                            | 19.40                                            | 21.63                                            | 22.30                                            | خدمات وسلع متنوعة      |
| Inflation (w/o Qat)                  | 6.15                                           | 5.96                                             | 5.97                                         | 6.11                                           | 6.45                                         | 7.12                                           | 7.77                                           | 8.47                                           | 9.09                                             | 9.65                                             | 10.26                                            | 10.30                                            | لايشمل القات           |
| Inflation (w/o Qat & Food)           | 5.43                                           | 5.21                                             | 5.14                                         | 5.10                                           | 5.15                                         | 6.05                                           | 6.93                                           | 7.76                                           | 8.61                                             | 9.42                                             | 10.26                                            | 10.63                                            | لايشمل القات والغذاء   |
|                                      | يناير-10/<br>11-يناير-10/<br>Jan-10/<br>Jan-11 | فبراير-10/<br>11-فبراير-10/<br>Feb-10/<br>Feb-11 | مارس-10/<br>11-مارس-10/<br>Mar-10/<br>Mar-11 | أبريل-10/<br>11-أبريل-10/<br>Apr-10/<br>Apr-11 | مايو-10/<br>11-مايو-10/<br>May-10/<br>May-11 | يونيو-10/<br>11-يونيو-10/<br>Jun-10/<br>Jun-11 | يوليو-10/<br>11-يوليو-10/<br>Jul-10/<br>Jul-11 | أغسطس-10/<br>11-أغسطس-10/<br>Aug-10/<br>Aug-11 | سبتمبر-10/<br>11-سبتمبر-10/<br>Sep-10/<br>Sep-11 | أكتوبر-10/<br>11-أكتوبر-10/<br>Oct-10/<br>Oct-11 | نوفمبر-10/<br>11-نوفمبر-10/<br>Nov-10/<br>Nov-11 | ديسمبر-10/<br>11-ديسمبر-10/<br>Dec-10/<br>Dec-11 |                        |
| All-items                            | 11.48                                          | 11.93                                            | 12.69                                        | 13.24                                          | 13.81                                        | 14.32                                          | 15.07                                          | 15.84                                          | 16.90                                            | 17.99                                            | 18.65                                            | 19.54                                            | الرقم القياسي العام    |
| Food and Non-Alcoholic Beverages     | 10.18                                          | 10.59                                            | 11.13                                        | 11.14                                          | 10.99                                        | 11.26                                          | 11.71                                          | 12.13                                          | 12.67                                            | 13.33                                            | 14.10                                            | 15.11                                            | الغذاء والمشروبات      |
| Tobacco , Cigarette And Qat          | 16.15                                          | 16.36                                            | 18.01                                        | 20.22                                          | 23.35                                        | 26.96                                          | 31.80                                          | 37.05                                          | 43.67                                            | 50.00                                            | 52.00                                            | 53.72                                            | التبغ ، السجائر والقات |
| Clothing and Footwear                | 5.24                                           | 5.74                                             | 6.17                                         | 6.61                                           | 7.04                                         | 7.81                                           | 8.59                                           | 9.36                                           | 10.60                                            | 11.82                                            | 13.04                                            | 13.54                                            | الملابس والأحذية       |
| Housing and related items            | 18.37                                          | 19.62                                            | 21.17                                        | 22.70                                          | 24.21                                        | 23.45                                          | 22.72                                          | 22.01                                          | 21.15                                            | 20.31                                            | 19.51                                            | 18.63                                            | السكن                  |
| Household furnishings and appliances | 8.29                                           | 8.31                                             | 8.43                                         | 8.54                                           | 8.65                                         | 8.79                                           | 8.93                                           | 9.07                                           | 10.04                                            | 11.00                                            | 11.94                                            | 13.05                                            | الأثاث                 |
| Health                               | 13.32                                          | 12.39                                            | 13.38                                        | 14.36                                          | 15.33                                        | 14.99                                          | 14.66                                          | 14.34                                          | 14.31                                            | 14.28                                            | 14.26                                            | 15.03                                            | الصحة                  |
| Transport                            | 14.85                                          | 16.76                                            | 17.85                                        | 18.94                                          | 20.02                                        | 19.31                                          | 18.64                                          | 17.98                                          | 17.33                                            | 16.70                                            | 16.09                                            | 19.09                                            | النقل                  |
| Communications                       | 12.58                                          | 13.15                                            | 13.64                                        | 14.13                                          | 14.61                                        | 14.40                                          | 14.19                                          | 13.99                                          | 13.79                                            | 13.59                                            | 13.40                                            | 12.25                                            | الاتصالات              |
| Recreation and Culture               | 11.37                                          | 11.97                                            | 13.05                                        | 14.12                                          | 15.19                                        | 14.77                                          | 14.36                                          | 13.97                                          | 13.89                                            | 13.82                                            | 13.75                                            | 13.59                                            | الثقافية والترفيهية    |
| Education                            | 1.66                                           | 1.81                                             | 2.47                                         | 3.12                                           | 3.78                                         | 4.50                                           | 5.21                                           | 5.93                                           | 6.53                                             | 7.13                                             | 7.73                                             | 8.31                                             | التعليم                |
| Restaurants and Hotels               | 6.34                                           | 6.44                                             | 6.55                                         | 6.65                                           | 6.75                                         | 6.83                                           | 6.92                                           | 7.00                                           | 7.08                                             | 7.16                                             | 6.56                                             | 6.49                                             | المطاعم والفنادق       |
| Miscellaneous Goods and Services     | 22.95                                          | 23.61                                            | 24.80                                        | 25.97                                          | 27.11                                        | 26.06                                          | 25.08                                          | 24.11                                          | 23.76                                            | 23.41                                            | 23.09                                            | 22.49                                            | خدمات وسلع متنوعة      |
| Inflation (w/o Qat)                  | 10.63                                          | 11.11                                            | 11.71                                        | 11.94                                          | 12.03                                        | 11.96                                          | 11.96                                          | 11.92                                          | 11.98                                            | 12.11                                            | 12.43                                            | 13.09                                            | لايشمل القات           |
| Inflation (w/o Qat & Food)           | 11.13                                          | 11.68                                            | 12.33                                        | 12.81                                          | 13.16                                        | 12.73                                          | 12.23                                          | 11.69                                          | 11.22                                            | 10.79                                            | 10.61                                            | 10.91                                            | لايشمل القات والغذاء   |

جدول رقم (25g) TableNo  
نسبة التضخم السنوي Yearly Inflation Rates

Base:Dec2008 = 100

ديسمبر 2008=100

|                                   | يناير<br>Jan. | فبراير<br>Feb. | مارس<br>Mar. | أبريل<br>Apr. | مايو<br>May | يونيو<br>Jun. | يوليو<br>Jul. | أغسطس<br>Aug. | سبتمبر<br>Sep. | أكتوبر<br>Oct. | نوفمبر<br>Nov. | ديسمبر<br>Dec. |                                         |
|-----------------------------------|---------------|----------------|--------------|---------------|-------------|---------------|---------------|---------------|----------------|----------------|----------------|----------------|-----------------------------------------|
| <b>2008</b>                       |               |                |              |               |             |               |               |               |                |                |                |                |                                         |
| All-items (EOP)                   | 17.40         | 19.93          | 24.70        | 22.71         | 22.34       | 19.32         | 18.01         | 21.88         | 18.92          | 17.80          | 15.21          | 10.80          | الرقم القياسي العام - نهاية الفترة      |
| Core CPI (w/o qat) (EOP)          | 17.16         | 19.96          | 26.00        | 24.41         | 24.15       | 23.43         | 21.27         | 22.50         | 20.67          | 18.98          | 17.09          | 13.73          | الرقم القياسي بدون القات - نهاية الفترة |
| Yearly Average (All-items)        | 8.79          | 9.82           | 11.33        | 12.67         | 14.10       | 15.12         | 15.90         | 16.94         | 17.73          | 18.61          | 19.08          | 18.98          | المتوسط السنوي العام                    |
| Yearly Average Core CPI (w/o qat) | 10.25         | 11.16          | 12.59        | 13.94         | 15.31       | 16.62         | 17.60         | 18.58         | 19.37          | 20.19          | 20.64          | 20.67          | المتوسط السنوي بدون القات               |
| <b>2009</b>                       |               |                |              |               |             |               |               |               |                |                |                |                |                                         |
| All-items (EOP)                   | 6.23          | 4.58           | 3.55         | 4.19          | 3.58        | 6.18          | 6.34          | 3.58          | 5.27           | 5.50           | 4.99           | 10.98          | الرقم القياسي العام - نهاية الفترة      |
| Core CPI (w/o qat) (EOP)          | 10.60         | 8.68           | 5.39         | 6.48          | 5.46        | 4.94          | 5.62          | 4.70          | 5.23           | 5.50           | 5.76           | 9.55           | الرقم القياسي بدون القات - نهاية الفترة |
| Yearly Average (All-items)        | 17.91         | 16.49          | 14.62        | 13.05         | 11.50       | 10.45         | 9.54          | 8.10          | 7.05           | 6.11           | 5.35           | 5.41           | المتوسط السنوي العام                    |
| Yearly Average Core CPI (w/o qat) | 20.01         | 18.95          | 17.12        | 15.60         | 14.05       | 12.54         | 11.29         | 9.87          | 8.65           | 7.60           | 6.74           | 6.46           | المتوسط السنوي بدون القات               |
| <b>2010</b>                       |               |                |              |               |             |               |               |               |                |                |                |                |                                         |
| All-items (EOP)                   | 9.21          | 8.88           | 7.04         | 9.38          | 10.11       | 12.34         | 12.24         | 11.95         | 11.79          | 11.86          | 16.47          | 12.49          | الرقم القياسي العام - نهاية الفترة      |
| Core CPI (w/o qat) (EOP)          | 6.62          | 6.25           | 5.46         | 8.16          | 9.56        | 12.93         | 13.35         | 13.03         | 12.58          | 12.12          | 13.02          | 10.07          | الرقم القياسي بدون القات - نهاية الفترة |
| Yearly Average (All-items)        | 5.66          | 6.02           | 6.32         | 6.75          | 7.30        | 7.81          | 8.30          | 9.01          | 9.56           | 10.09          | 11.04          | 11.17          | المتوسط السنوي العام                    |
| Yearly Average Core CPI (w/o qat) | 6.15          | 5.96           | 5.97         | 6.11          | 6.45        | 7.12          | 7.77          | 8.47          | 9.09           | 9.65           | 10.26          | 10.30          | المتوسط السنوي بدون القات               |
| <b>2010</b>                       |               |                |              |               |             |               |               |               |                |                |                |                |                                         |
| All-items (EOP)                   | 12.87         | 14.23          | 16.17        | 15.99         | 16.97       | 18.26         | 20.97         | 21.03         | 24.24          | 24.77          | 24.09          | 23.17          | الرقم القياسي العام - نهاية الفترة      |
| Core CPI (w/o qat) (EOP)          | 10.75         | 12.11          | 12.70        | 11.13         | 10.77       | 12.09         | 13.17         | 12.47         | 13.15          | 13.63          | 16.50          | 17.85          | الرقم القياسي بدون القات - نهاية الفترة |
| Yearly Average (All-items)        | 11.48         | 11.93          | 12.69        | 13.24         | 13.81       | 14.32         | 15.07         | 15.84         | 16.90          | 17.99          | 18.65          | 19.54          | المتوسط السنوي العام                    |
| Yearly Average Core CPI (w/o qat) | 10.63         | 11.11          | 11.71        | 11.94         | 12.03       | 11.96         | 11.96         | 11.92         | 11.98          | 12.11          | 12.43          | 13.09          | المتوسط السنوي بدون القات               |

Source : CPI Table

المصدر : جدول الأرقام القياسية

## *INDEX*

| <u>Table No.</u> | <u>Subject</u>                                           | <u>Page</u> |
|------------------|----------------------------------------------------------|-------------|
|                  | Foreword                                                 |             |
|                  | Statistical Concepts and Methodological Note             | i           |
|                  | Review of Monetary and Banking Developments              | xii         |
| 1                | Money Supply                                             | 1           |
| 2                | Changes in Money Supply                                  | 3           |
| 3                | Percent Change in Money Supply                           | 4           |
| 4                | Balance Sheet of Central Bank                            | 5           |
| 5                | Consolidated Balance Sheet                               | 6           |
| 6                | Advances of Commercial Banks                             | 7           |
| 7                | Banks Deposits by Type of Account                        | 8           |
| 8                | Banks Deposits According to Depositors                   | 9           |
| 9                | Net Foreign Assets                                       | 10          |
| 10               | Certificate of Deposits                                  | 12          |
| 11-a             | Interest Rates                                           | 13          |
| 11-b             | Deposits Interest Rates Structure & Reserve Requirements | 14          |
| 12               | Market Exchange Rate                                     | 15          |
| 13               | Exchange Rate of Major Curr.                             | 17          |
| 14               | Official Exchange rate                                   | 19          |
| 15               | Clearing House                                           | 20          |
| 16               | Currency Issued by Deno                                  | 23          |
| 17               | Treasury Bills Issues                                    | 25          |
| 18               | Outstanding Treasury Bills                               | 26          |
| 19               | Treasury Bills Repos                                     | 28          |
| 20               | Outstanding Debt                                         | 29          |
| 21               | Balance of Payments (USDollars)                          | 30          |
| 22               | Balance of Payments (Rials)                              | 33          |
| 23               | Ratios of Balance of Payments                            | 35          |
| 24               | Crude Oil Production                                     | 36          |
| 25               | Consumer Price Index                                     | 38          |

## **Foreword**

The Central Bank of Yemen takes pleasure in publishing Review of Monetary and Banking Developments in the Republic of Yemen for the period ending February 2012.

We hope that this review will prove to be helpful to the reader.

Mohamed Awad Bin Humam

Governor

## Notice

- Commencing August 2008, the data in the Review of Monetary and Banking Developments has been updated in compliance with the International Monetary Fund Manual on Monetary and Financial Statistics (2000).
- In compliance with Art. (45) of the Central Bank Law No. (14) for the year 2000, all disaggregate data and statements presented to the Central Bank of Yemen are considered strictly confidential and will not be revealed to any individual or institution, either public or private.
- This Bulletin is issued by the Research and Statistics Department of the Central Bank of Yemen.

P.O.Box 59, Sana'a, Republic of Yemen.

Tel + 967 1 274331

Fax + 967 1 274157

Email : [info@centralbank.gov.ye](mailto:info@centralbank.gov.ye)

This bulletin is also available on our web site :

<http://www.centralbank.gov.ye>

## Statistical Concepts and Methodological Note

Review of Monetary and Banking Developments bulletin disseminated by the Research and Statistics Dept. of the Central Bank focuses on monetary and banking developments in the Republic of Yemen. It also includes balance of payments, external debt, government share in oil production and consumer price index.

### **I- Money and Banking**

The main source for the monetary and banking Statistics in tables 1-19 is the Central Bank of Yemen. The Central Accounts Department provides the Research and Statistics Dept. with the balance sheet of the Central Bank of Yemen while the Banking Control Sector provides the consolidated balance sheet of the commercial and Islamic banks in Yemen including their activities. The

Research and Statistics Dept. collects monthly data, process the data in compliance to the IMF Monetary and Financial Statistics Manual (2000). Data collected from individual corporations are treated confidentially in accordance to the Central Bank Law No. (14) of 2000.

Final monetary data are disseminated monthly and the review of the data is undertaken whenever any amendment in the methodology and classification of the monetary data. The following are definitions of main items used in the monetary and banking section:

#### **- Banks**

Includes all commercial and Islamic banks operating in Yemen which accept deposits.

- **Banking System**

Includes Central Bank and all commercial and Islamic banks operating in Yemen.

- **Government**

Includes the Central Government and local councils.

- **Pension Funds**

Includes General Corporations for Social Security, the General Authority for Social Security & Pensions, and Military & Security Pension Funds.

- **Public Enterprises**

Includes public enterprise (enterprises and institutions in which the government has effective voting power).

- **Non-Government Sector**

Includes all domestic non-government sectors excluding pension funds.

- **Resident**

A person or entity which resides in Yemen for one year or more regardless of its nationality, with the exception of international and

regional institutions and foreign students that reside for more than one year.

- **Non-resident**

Any judicial or natural person or entity who lives outside Yemen and/or those who live in Yemen for less than one year regardless of his nationality with the exception of families and individuals who have permanent economic activity in Yemen and have permanent house regardless of living in it occasionally.

- **Net Foreign Assets**

This item shown in tables (1, 2, 3, and 9) represents foreign assets of the banking system minus foreign liabilities of the banking system. It is calculated from the foreign assets and foreign liabilities of both the Central Bank balance sheet table (4) and the consolidated balance sheet of the commercial and Islamic banks table (5).



- **Net Claims on Government**

This item shown in tables (1-3) represents total claims on the central government and local governments minus deposits of the government in the banking system.

- **Claims on Non-government**

shown in tables (1-3) represents total claims on the domestic public and mixed enterprises and private sector.

- **Other items (Net)**

This item shown in tables (1-3) is the result of other assets of the banking system minus other liabilities of the banking system, i.e. items not included in net foreign assets, net claims on government and claims on non-government in the balance sheet of Central Bank and the consolidated balance sheet of the commercial and Islamic banks.

- **Currency issued**

Is the currency issued by the Central Bank and consists of currency in circulation plus currency in the tills of banks.

- **Money**

Includes currency in circulation plus demand deposits of the private sector and public enterprises in rials in the banking system.

- **Quasi-Money**

Time and saving deposits in rials, and foreign currency deposits in the banking system for all the sectors mentioned in money, plus pension fund deposits.

- **Money supply**

Equals Money plus quasi money. It also equals the total of net foreign assets, net claims on government, claims on non-government sector and other items (net).

## - **Banks deposits at Central Bank**

**includes the following:**

### 1- **Legal Reserves**

The minimum amount required by banks to keep at the Central Bank to meet the legal reserve requirements of the deposits with banks.

### 2- **Current Account**

The current account of banks with the Central Bank of Yemen in both foreign and domestic currency. Certificates of Deposits in rials are not included in this item.

## - **Bank Credit**

The credit facilities granted by commercial banks in the form of loans, advances and discounted bills plus financing of investment operations of Islamic banks.

## - **Loans and Advances Granted by Banks to the Private Sector**

This item includes loans and advances granted by banks to the

private sector plus capital participation of banks.

## - **Loans and Advances Granted by Banks to the Government**

Consists of purchases of domestic treasury bills, repurchase operations (REPO), and government bonds in domestic currency.

## **II – Treasury Bills and External Public Debt**

Statistical tables (17-20) show treasury bills and external debt data. Public Debt Dept. at the Central Bank of Yemen is the main source of treasury bills data while the source of external debt data is Foreign Loans and Grants Dept. in the Central Bank.

## - **Treasury Bills**

Includes short and medium-term treasury bills issued by Ministry of Finance, excluding repurchase operations (REPO).

## **- Outstanding External Debt**

Represents amounts disbursed minus amortization repayments plus amortization and interest arrears.

### **III- Government share in Crude Oil Production:**

The L/Cs and Transfers Department at the Central Bank of Yemen provides data on government share in crude oil production. Exports include exports from government share, share of Yemeni Company for Oil Investment and exports of Aden Refinery out of its share for local consumption. Domestic consumption includes oil transferred to Aden and Mareb refineries. It doesn't necessarily represent total domestic consumption.

### **IV – Consumer Price Index (CPI)**

The Central Statistical Organization (CSO) collects fixed

basket prices of goods and services consumed by the household in Yemen in accordance to household survey (2005-2006) with base December 2008=100, to measure the price index in Yemen using Laspeyers equation in constructing the price index. Using the CPI data from the CSO, the Central Bank estimates two other core inflation indicators one by Excluding Qat and the other by excluding Qat and Foodstuffs.

### **V. Balance of Payments**

In accordance with the Central Bank of Yemen Law No.14 of 2000, the Central Bank of Yemen (CBY) is responsible for compiling balance of payments statistics. The Balance of Payments Department (BOPD) of the CBY's Research and Statistics General Directorate collects data from various sources, including government ministries and agencies, and conducts surveys of foreign direct investment

companies, and banks. It also uses balance sheets of commercial banks submitted to the CBY and information from the CBY's internal records. Since 1999, the compilation of balance of payments statistics in Yemen follows the fifth edition of the Balance of Payments Manual (BPM5). Historical data since 1990 have been converted to be compatible with the BPM5.

### **Current Account**

#### **- A) Goods**

Exports and imports of goods are based on trade statistics compiled by the Central Statistical Organization (CSO). The BOPD adjusts import data upward by adding 10 percent for coverage adjustment of unrecorded imports (before 2003 the rate was 20% due to higher unrecorded imports). Then it is adjusted downward by 12 percent of the c.i.f. value to derive imports on an f.o.b. basis. Data on exports are adjusted for

crude oil exports from CBY records of crude oil exports (government's share) and from the Ministry of Oil's data on crude oil exports (oil companies' share). BOPD adds bunkering of foreign airplanes and vessels, as reported by companies, to the export data obtained from the CSO.

#### **- B) Services**

##### **- Transportation**

Data on debit entries for freight are estimated at 10 percent of the c.i.f. value of imports. Credit and debit entries for air transportation are derived from an airline survey. BOPD records the data it collects from airport authorities as credit entries under other air transportation, while it records data it collects from seaport authorities as credit entries under other sea transportation.

##### **- Travel**

The Ministry of Tourism collects data from the immigration authorities on the number of

foreign tourist arrivals. Number of tourist nights is estimated through a comprehensive survey to estimate the travel receipts. The BOPD reflects the data obtained from the Ministry of Tourism in the balance of payments statistics. Travel debits are estimated from the CBY records and the monthly international transactions reporting survey (ITRS) of commercial banks for business travelers, excursionists, and students studying abroad, Yemeni pilgrims, and health treatments of Yemeni nationals abroad.

- **Communications**

The BOPD conducts surveys to collect communications transactions (credit and debit), which represent receipts and payments for telephone, Internet, telex, fax, and mail services by communications companies.

- **Construction**

Debits are estimated at 20 percent of the grant and loan drawings, in

addition to the data compiled from oil companies.

- **Insurance**

Debits are estimated at 2 percent of the c.i.f. import values.

- **Other business services**

Owing to the lack of a breakdown of service expenditures from oil companies, the debit entries before 2004 covered 38 percent (average for previous periods) of oil companies' expenditures on services. Since 2004, actual figures from oil companies are used.

- **Government n.i.e**

The CBY collects data from its internal records for the Yemeni government's expenditure for its embassies, consulates, and trade/military attachés abroad and revenues from these embassies. For receipts and payments of foreign embassies, consulates, and international and regional institutions operating in Yemen,

the CBY collects data from a monthly survey of commercial banks.

- **C) Income**

- **Investment income**

- **Direct Investment Income**

Debit entries for direct investment income are estimated as follows: (1) exports of oil companies minus cost recovery as reported by the Ministry of Oil, and (2) profits of branches of foreign banks, and communications companies.

- **Other Investment Income**

- **General Government**

Debit entries cover interest obligations on the general government loans as reported by the CBY's Debt Management and Financial Analysis System (DMFAS) unit.

- **Monetary Authorities**

The credit entries represent the interest receipts on the CBY reserves, while the debit entries represent interest obligations of the CBY's liabilities on IMF loans, AMF loans, and other

liabilities. Information is obtained from CBY's internal records.

- **Banks**

The credit entries represent interest receipts, while the debit entries represent interest payments, as reflected in the reports of the commercial banks.

- **D) Current transfers**

- **General government**

Credit entries represent grant receipts of the general government, while debit entries represent the government contributions to the international and regional institutions. Information is obtained from the CBY's records.

- **Other sectors**

- **Workers' remittances**

Debit entries are derived from monthly surveys of commercial banks and CBY's records, which cover remittances by nonresident workers in Yemen. Credit entries represent remittances from

Yemenis working abroad. In 1996, the estimate was based on the number of workers abroad obtained from the immigration authorities, their average salaries, and assumptions about the proportion of their salary remitted to Yemen. Since then a growth of 1 or 2 percent is assumed on the basis of economic situations in the region.

- **Other current transfers**

Credit entries represent compensation received by Yemeni workers who previously worked abroad and have returned home. Information is obtained from the CBY's internal records.

**Capital and Financial Account**

**A) Capital Account**

- **Capital transfers**

The credit entries represent debt forgiveness of general government loans. The source of these data is the CBY's DMFAS unit.

- **B) Financial Account**

- **Direct investment**

For oil companies, direct investment in Yemen refers to their expenditures (inflow) minus their cost recovery (outflow) as reported by the Ministry of Oil and Mineral Resources. For direct investment in Yemen in commercial banks, the CBY's Banking Supervision Sector collects data from the balance sheets of commercial banks. For direct investment in Yemen in other companies, BOPD conducts a survey to collect the information.

- **Portfolio investment**

The portfolio investment claims reflect Yemeni commercial banks' shares in foreign banks abroad. BOPD collects the information from the consolidated balance sheet of commercial banks as reported by the CBY's Banking Control Sector.

- **Other investment**

- **Trade credits**

Trade credits represent short-term credits given to crude oil importers and repayments collected from them. Information is obtained from the CBY's records.

- **Loans, currency and deposits, and other assets/liabilities**

- **Other Investment Assets**

- **Banks**

The assets of banks in the form of currency and deposits reflect changes in commercial banks' foreign assets as identified in the consolidated balance sheet of commercial banks.

- **Other Investment Liabilities**

- **Loans**

- **Monetary Authority**

The liabilities of monetary authorities consist of (1) drawings and repayments of IMF loans, (2) drawings and repayments of AMF loans, and (3) other liabilities as

reflected in the balance sheet of the CBY.

- **General Government**

The CBY derives the liability of general government from drawings, repayments, and rescheduling of foreign loans of the general government as reported by the DMFAS unit.

- **Banks**

The banks' liability in the form of currency and deposits represents changes in foreign liabilities of commercial banks as reflected in the consolidated balance sheet of commercial banks.

- **Reserve assets**

The reserve assets reflect changes in SDR holdings, currency and deposits, and securities representing CBY's foreign assets as reflected in the balance sheet of the CBY, net of valuation changes.



## *Review of Monetary and Banking Developments*

### **Money Supply**

Money supply increased from 2251.8 billion Rials at the end of January 2012 to 2333.4 billion Rials at the end of February 2012, an increase of 81.6 billion Rials or 3.6% compared with a decrease of 16.4 billion Rials or 0.7% during January 2012. Money supply during February 2011 was 2210.5 billion Rials.

Net foreign assets of the banking system amounted to 1455.3 billion Rials at the end of February 2012, compared with 1423.1 billion Rials at the end of January 2012, an increase of 32.2 billion Rials or 2.3%. Net foreign assets of the banking system were 1660.2 billion Rials at the end of February 2011



Net claims on government amounted to 1086.2 billion Rials at the end of February 2012 compared with an amount of 1044.9 billion Rials at the end of the previous month. Net claims on government were 735.6 billion Rials at the end of February 2011.

Claims on non-government sector increased from 523.5 billion Rials at the end of January 2012 to 538.2 billion Rials at the end of February 2012, an increase of 14.7 billion Rials or 2.8%. Claims on non-

government sector were 538.4 billion at the end of February 2011.

### **Balance Sheet of Central Bank**

Total balance sheet of Central Bank showed an increase of 47.5 billion Rials or 2.6% amounting to 1881.2 billion Rials at the end of February 2012 compared with a decrease of 1.9% during the previous month. Total balance sheet was 1858.3 billion Rials at the end of February 2011.

Foreign assets of the Central Bank at the end of February 2012 amounted to 1020.1 billion Rials (dollar value 4771.1 million US Dollars) covering 7.0 months of imports compared with 1003.7 billion Rials (dollar value 4694.4 million US Dollars) at the end of January 2012. Foreign assets of the Central Bank at the end of February 2011 were 1278.4 billion Rials (equivalent to 5979.5 million US Dollars).

Currency issued amounted to 770.7 billion Rials at the end of February 2012 compared with 772.7 billion Rials at the end of January 2012, a decrease of 2.0 billion Rials.

### **Consolidated Balance Sheet of Commercial and Islamic Banks\***

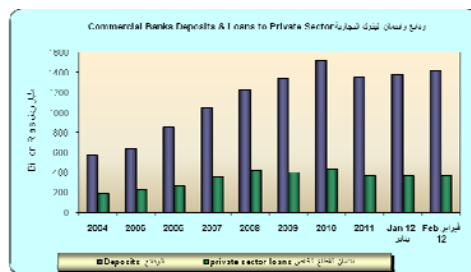
The total of the consolidated balance sheet of commercial and Islamic banks showed an increase of 35.8 billion Rials or 2.0% at the end

of February 2012 amounting to 1833.2 billion Rials compared with an increase of 31.6 billion Rials or 1.8% during January 2012. The total of the consolidated balance sheet of commercial and Islamic banks was 1903.4 billion Rials at the end of February 2011

Foreign assets of banks amounted to 498.0 billion Rials (dollar value of 2329.2 million US Dollars) at the end of February 2012 compared with 480.2 billion Rials (equivalent to 2246.2 million US Dollars) at the end of January 2012, an increase of 17.7 billion Rials or 3.7%. Foreign assets of commercial and Islamic banks at the end of February 2011 were 469.9 billion Rials (dollar value of 2197.9 million US Dollar).

Total reserves of banks at the end of February 2012 increased by 14.6 billion Rials or 7.8% to amount to 202.3 billion Rials compared with 187.7 billion Rials at the end of the previous month.

Total credits and loans granted by commercial and Islamic banks to the private sector amounted to 371.9 billion Rials at the end of February 2012 compared with an amount of 368.6 billion Rials at the end of January 2012. Treasury bills amounted to 610.2 billion Rials at the end of February 2012 compared with 608.2 billion Rials at the end of January 2012.



Total deposits with banks increased by 2.8% from 1381.7 billion Rials at the end of January 2012 to 1420.6 billion Rials at the end of February 2012.

#### Clearing Room

Total number of Rial checks transacted in the clearing rooms amounted to 35.5 thousand checks valued at 143.0 billion Rials during February 2012 against 33.1 thousand checks valued at 145.9 billion Rials during January 2012, an increase of 7.4% in number of checks and a decrease 2.0% in their value.

#### Treasury Bills Yield:

The weighted average yield of treasury bills during February 2012 auctions amounted to: -

For three months 22.53 % per annum compared with 22.64% per annum during January 2012.

For six months 22.56% per annum compared with 22.70% per annum during January 2012.

For one year 22.59 % per annum compared with 22.70% per annum during January 2012.

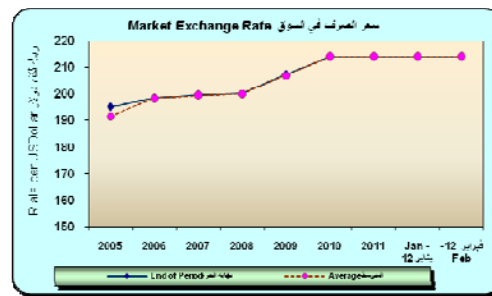
Government Bonds issued for 3 years in February 2012 amounted to 133.7 billion rials. The total outstanding balance in February 2012 is 453.1 billion rials.

**Crude Oil Exports:**

Crude oil exports (government share) during February 2012 amounted to 1.71 million barrels with total value of 218.85 million US Dollars (at an average price of US \$128.0/ barrel) compared with 1.98 million barrels valued at 221.43 million US Dollars in January 2012, a decrease of 13.6% in quantity and 1.2% in value.

**Exchange Rate**

The YR exchange rate averaged 213.80 Rials per US Dollar during February 2012. But the exchange rate in the market was 221.19 Rial per Dollar this divergence is owing to the political crisis.



\* Including provisions against nonperforming loans.

**Consumer Price Index:**

An available Data for Consumer Price Index (CPI) up to December 2011 indicates that the Consumer Price Index (CPI) increased from 152.6 at the end of November 2011 to 153.8 at the end of December 2011. Monthly inflation at the end of December 2011 was (0.75). Accumulative inflation during December 2010- December 2011 was 23.17%, while yearly inflation in December 2011 was 23.17% compared with 24.09% in November 2011.