

فهرس الجداول

Tables Index

رقم الجدول	العنوان	الصفحة Page	Item	Table Number
	المؤشرات المالية والاقتصادية	1	Financial & Economic Indicators	
1	المؤشرات الاقتصادية للفترة 2007-2002 م	2	Economic Indicators for 2002-2007	1
2	الموقف العام للموازنة العامة للدولة للفترة 2007-2002م	3	Budget Survey 2002-2007	2
3	الإنتفاق الاستثماري العام للفترة 2007-2002م	6	Public Investment Expenditures for 2002-2007	3
4	الإدخار الإجمالي العام للفترة 2007 - 2002م	7	Public Saving for 2002-2007	4
5	مركز القروض الخارجية كما هو في 2007/12/31 م	8	Survey of External Debts as on 31/12/2007	5
	الموارد العامة للدولة	10	Revenues	
6	الموارد العامة للدولة الشهرية للفترة يناير-ديسمبر 2007م على مستوى الأبواب والفصول	11-14	State's Monthly Revenues for Jan. -Dec. 2007 by Chapter & Sub-Chapter	6
7	الموارد العامة للدولة الربع سنوية للعام 2007م على مستوى الأبواب والفصول	15-16	State's Quarterly Revenues for 2007 by Chapter & Sub-Chapter	7
8	الموارد العامة للدولة (سلطة مركزية - سلطة محلية) للفترة 2002 2007م على مستوى الأبواب والفصول	17	State's Revenues (Central & Local Authorities) by Chapter & Sub-Chapter for 2002-2007	8
1/9	الموارد العامة للدولة حسب التقسيم الاقتصادي للفترة 2002-2007م	18	State's Revenues by Chapter & Sub- Chapter for 2002-2007	1/9
2/9	التوزيع النسبي للموارد العامة للدولة حسب التقسيم الاقتصادي للفترة 2002-2007م	19	Percentage distribution of State's Revenues by Chapter & sub- Chapter for 2002-2007	2/9
3/9	معدل النمو السنوي للموارد العامة للدولة حسب التقسيم الاقتصادي للفترة 2007 - 2002م	20	Annual Growth of state's Revenues by Chapter & Sub-Chapter for 2002-2007	3/9
1/10	الموارد والمنح حسب التقسيم النمطي للفترة 2007-2002م	23	Revenues and Grants according to The Typical Classification for 2002-2007	1/10
2/10	التوزيع النسبي للموارد والمنح حسب التقسيم النمطي للفترة 2002-2007م	24	Percentage distribution of Revenues and Grants according to Typical Classification for 2002-2007	2/10
3/10	معدل النمو السنوي للموارد والمنح حسب التقسيم النمطي للفترة 2002-2007م	25	Annual Growth of Revenues and Grants according to Typical Classification for 2002-2007	3/10
1/11	الموارد العامة للدولة حسب مصادر التحصيل الرئيسية للفترة 2002-2007م	28	State's Revenues by Main Source of Collection for 2002-2007	1/11

فهرس الجداول
Tables Index

رقم الجدول	العنوان	الصفحة Page	Item	Table Number
2/11	التوزيع النسبي للموارد العامة للدولة حسب مصادر التحصيل الرئيسية للفترة 2002-2007م	29	Percentage distribution of State's Revenues by Main Source of Collection for 2002-2007	2/11
3/11	معدل النمو السنوي للموارد العامة للدولة حسب مصادر التحصيل الرئيسية للفترة 2002-2007م	30	Annual Growth of State's Revenues by Main Source of Collection for 2002-2007	3/11
1/12	الموارد العامة للدولة حسب التقسيم الإداري للفترة 2002-2007م	33-35	State's Revenues by Administrative Division for 2002-2007	1/12
2/12	التوزيع النسبي للموارد العامة للدولة حسب التقسيم الإداري للفترة 2002-2007م	36-38	Percentage distribution of Revenues by Administrative Division for 2002-2007	2/12
3/12	معدل النمو السنوي للموارد العامة للدولة حسب التقسيم الإداري للفترة 2002-2007م	39-41	Annual Growth of State's Revenues by Administrative Division for 2002-2007	3/12
1/13	الموارد الجارية الضريبية (مباشرة ، غير مباشرة) للفترة 2002-2007م	44	Current Direct & Indirect Tax Revenues for 2002-2007	1/13
2/13	التوزيع النسبي للموارد الجارية الضريبية (مباشرة ، غير مباشرة) للفترة 2002-2007م	45	Relative Allocation of Current Dirwect & Indirect Tax Revenues for 2002-2007	2/13
3/13	معدل النمو السنوي للموارد الجارية الضريبية (مباشرة ، غير مباشرة) للفترة 2002-2007م	46	Annual Growth of Current Direct & Indirect Tax Revenues for 2002-2007	3/13
1/14	الموارد الجارية غير الضريبية للفترة 2002-2007م	49	Non –Tax Revenues for 2002-2007	1/14
2/14	التوزيع النسبي للموارد الجارية غير الضريبية للفترة 2002-2007م	50	Relative Allocation of Non –Tax Current Revenues for 2002-2007	2/14
3/14	معدل النمو السنوي للموارد الجارية غير الضريبية للفترة 2002-2007م	51	Annual Growth of Current Non-Tax Revenues for 2002-2007	3/14
15	الموارد العامة للدولة على مستوى الجهات للفترة 2002-2007م	54-57	State's Revenues by Public Agency for 2002-2007	15
1/16	موارد الحكومة من فائض الأرباح حسب القطاعات للفترة 2002-2007م	58	State's Revenues from Profit Surplus by Sector for 2002-2007	1/16
2/16	التوزيع النسبي لايرادات الحكومة من فائض الأرباح حسب القطاعات للفترة 2002-2007م	59	Percentage distribution of State's Revenues from Profit Surplus by Sector for 2002-2007	2/16
3/16	معدل النمو السنوي لايرادات الحكومة من فائض الأرباح حسب القطاعات للفترة 2002-2007م	60	Annual Growth of State's Revenues from Profit Surplus by Sector for 2002-2007	3/16

فهرس الجداول
Tables Index

Table Number	Item	الصفحة Page	العنوان	رقم الجدول
	Public Expenditures	61	الاستخدامات العامة للدولة	
17	State's Monthly Expenditures for Jan -Dec. 2007 by Chapter & Sub- Chapter	62-65	الاستخدامات العامة للدولة الشهرية للفترة يناير- ديسمبر 2007م على مستوى الأبواب والفصول	17
18	State's Quarterly Expenditures for 2007 by Chapter & Sub- Chapter	66-67	الاستخدامات العامة للدولة الربع سنوية للعام 2007م على مستوى الأبواب والفصول	18
1/19	State Public Expenditures by Chapter & Sub- Chapter for 2002-2007	68	الاستخدامات العامة للدولة حسب التقسيم الاقتصادي للفترة 2002-2007م	1/19
2/19	Percentage distribution of State Public Expenditures by Chapter & for 2002-2007	69	التوزيع النسبي للاستخدامات العامة للدولة حسب التقسيم الاقتصادي للفترة 2002-2007م	2/19
3/19	Annual Growth of Expenditures by Chapter & Sub- Chapter for 2002-2007	70	معدل النمو السنوي للاستخدامات العامة للدولة حسب التقسيم الاقتصادي للفترة 2002-2007م	3/19
1/20	Expenditures and Net Lending according to the Typical Classification for 2002-2007	73	الاستخدامات وصافي الإقراض حسب التبيويب النمطي للفترة 2002-2007م	1/20
2/20	Percentage distribution of Expenditures according to the Typical Classification for 2002-2007	74	التوزيع النسبي للاستخدامات وصافي الإقراض حسب التبيويب النمطي للفترة 2002-2007م	2/20
3/20	Annual Growth of Expenditures according to the Typical Classification for 2002-2007	75	معدل النمو السنوي للاستخدامات وصافي الإقراض حسب التبيويب النمطي للفترة 2002-2007م	3/20
1/21	State's Public Expenditures by Administrative Division for 2002-2007	76-77	الاستخدامات العامة للدولة حسب التقسيم الإداري للفترة 2002-2007م	1/21
2/21	Percentage distribution of State Public Expenditures by Administrative Division for 2002-2007	78-79	التوزيع النسبي للاستخدامات العامة للدولة حسب التقسيم الإداري للفترة 2002-2007م	2/21
3/21	Annual Growth of Expenditures by Administrative Division for 2002-2007	80-81	معدل النمو السنوي للاستخدامات العامة للدولة حسب التقسيم الإداري للفترة 2002-2007م	3/21

فهرس الجداول

Tables Index

Table Number	Item	المصفحة Page	العنوان	رقم الجدول
1/22	State's Public Expenditures according to the Government Functional Classification by Main Group for 2002-2007	84	الاستخدامات العامة للدولة حسب التقسيم الوظيفي على مستوى المجموعات الأساسية للفترة 2002-2007م	1/22
2/22	Percentage distribution of Expenditures according to the Government Functional Classification by Main Group for 2002-2007	85	التوزيع النسبي للاستخدامات العامة للدولة حسب التقسيم الوظيفي على مستوى المجموعات الأساسية للفترة 2002-2007م	2/22
3/22	Annual Growth of Expenditures according to the Government Functional Classification by Main Group for 2002-2007	86	معدل النمو السنوي للاستخدامات العامة للدولة حسب التقسيم الوظيفي على مستوى المجموعات الأساسية للفترة 2002-2007م	3/22
23	State's Public Expenditures according to the Government Functional Classification by Public Agency For 2002-2007	87-92	الاستخدامات العامة للدولة حسب التقسيم الوظيفي على مستوى الجهات للفترة 2002-2007م	23
24	Capital Expenditures by Sub-Chapter Item & Financing Source for 2002-2007	93	الاستخدامات العامة الرأسمالية والاستثمارية حسب الفصول والبنود ومصادر التمويل للفترة 2002-2007م	24
	Public & Public-Private Sector Units	94	وحدات القطاع العام والمختلط	
25	Expenditures & Revenues of Public & Public-Private Sectors for 2002-2007	95	الاستخدامات والموارد لوحدات القطاع العام والمختلط للفترة 2002-2007م	25
26	Expenditures & Revenues of Public Production Sector for 2002-2007	96	الاستخدامات والموارد لوحدات القطاع العام الإنتاجي للفترة 2002-2007م	26
27	Expenditures & Revenues of Public Service Sector for 2002-2007	97	الاستخدامات والموارد لوحدات القطاع العام الخدمي للفترة 2002-2007م	27
28	Expenditures & Revenues of Public-Private Sector units for 2002-2007	98	الاستخدامات والموارد لوحدات القطاع المختلط للفترة 2002-2007م	28
	Revenues & Expenditures of Public Authorities having Dependent & Annexed Budgets & Special Funds	99	استخدامات وموارد الجهات ذات الموازنات المستقلة والملحقة والصناديق الخاصة	
29	Revenues of Public Authorities having Dependent & Annexed Budgets by Chapter Sub-Chapter for 2004-2007	100	موارد الجهات ذات الموازنات المستقلة والملحقة المبوبة حسب التبويب الاقتصادي للموازنة العامة للفترة 2004-2007م	29

فهرس الجداول
Tables Index

Table Number	Item	الصفحة Page	العنوان	رقم الجدول
30	Expenditures of Public Authorities having Dependent & Annexed Budgets by Chapter Sub-Chapter for 2004-2007	101	استخدامات الجهات ذات الموازنات المستقلة والملحقة الميوبة حسب التبيوب الاقتصادي للموازنة العامة للفترة 2004-2007م	30
31	Revenues & Expenditures of Public Authorities having Dependent & Annexed Budgets by Chapter Sub-Chapter for 2004-2007	102	موارد واستخدامات الجهات ذات الموازنات المستقلة والملحقة الميوبة حسب تبويب موازنة الوحدات الاقتصادية للفترة 2004-2007م	31
32	Special Funds Revenues by Chapter Sub-Chapter for 2004-2007	103	موارد الصناديق الخاصة الميوبة حسب التبيوب الاقتصادي للموازنة العامة للفترة 2004-2007م	32
33	Special Funds Expenditures by Chapter & Sub-Chapter for 2004-2007	104	استخدامات الصناديق الخاصة الميوبة حسب التبيوب الاقتصادي للموازنة العامة للفترة 2004-2007م	33
34	Special Funds Revenues & Expenditures by Sub-Chapter for 2004-2007	105	موارد واستخدامات الصناديق الخاصة الميوية حسب تبويب موازنة الوحدات الاقتصادية للفترة 2004-2007م	34

فهرس الأشكال البيانية

Diagrams Index

Diagram Number	Item	الصفحة Page	العنوان	رقم الشكل
1/1	Development of Deficit/ Surplus in the State Budget for 2002-2007	4	تطور العجز/ الفائض في الموازنة العامة للدولة للفترة 2002-2007م	1/1
1/2	Development of Deficit/ Surplus as Share of GDP in the State Budget for 2002-2007	5	تطور نسبة العجز/ الفائض للموازنة العامة للدولة الى الناتج المحلي الإجمالي للفترة 2002-2007م	2/1
2	Outstanding External Debts Until Dec. 31, 2007 According to creditors groups (% of total)	9	الرصيد القائم للمديونية الخارجية حتى 2007/12/31م حسب مجموعات الدائنين (% من إجمالي القروض)	2
3/1	Development of States' Revenues for 2002-2007	21	تطور الموارد العامة للدولة للفترة 2002-2007م	1/3
3/2	Annual Growth of States' Revenues for 2002-2007	22	معدل النمو السنوي للموارد العامة للدولة للفترة 2002-2007م	2/3
4/1	Development of Revenues Growth according to Typical Classification (Current - Capital Revenues & Capital Grants) for 2002-2007	26	تطور الموارد والمنح حسب التقسيم النمطي (جارية، موارد ومنح رأسمالية) للفترة 2002-2007م	1/4
4/2	Annual Growth according to Typical Classification (Current - Capital Revenues & Grants) for 2002-2007	27	معدل النمو السنوي للموارد والمنح حسب التقسيم النمطي (جارية ، موارد ومنح رأسمالية) للفترة 2002-2007م	2/4
5/1	Development of Public Revenues (Domestic Revenues - External Financing) for 2002-2007	31	تطور الموارد العامة (الذاتية - تمويل اجنبي) للفترة 2002-2007م	1/5
5/2	Annual Growth of States' Revenues (Domestic, External) for 2002-2007	32	معدل النمو السنوي للموارد العامة الذاتية للفترة 2002-2007م	2/5
6/1	Development of Public Revenues (Ministries' Headquarters, Sana'a City and Other Governos) for 2002-2007	42	تطور الموارد العامة حسب التقسيم الإداري (الدواوين العامة ، أمانة العاصمة والمحافظات) للفترة 2002-2007م	1/6
6/2	Annual Growth of States' Revenues (Ministries' Headquarters, Sana'a City and Other Governos) for 2002-2007	43	معدل النمو السنوي للموارد العامة حسب التقسيم الإداري(الدواوين العامة ، أمانة العاصمة والمحافظات) للفترة 2002 - 2007م	2/6
7/1	Development of Direct & Indirect Tax Revenues for 2002-2007	47	تطور الموارد الجارية الضريبية (المباشرة ، غير المباشرة) للفترة 2002-2007م	1/7
7/2	Annual Growth of Direct & Indirect Tax Revenues for 2002-2007	48	معدل النمو السنوي للموارد الجارية الضريبية (المباشرة ، غير المباشرة) للفترة 2002 - 2007م	2/7
8/1	Non-Tax Revenues for 2002-2007	52	تطور الموارد الجارية غير الضريبية للفترة 2002-2007م	1/8
8/2	Annual Growth of Non-Tax Revenues for 2002-2007	53	معدل النمو السنوي للموارد الجارية غير الضريبية للفترة 2002-2007م	2/8
9/1	Development of State Public Expenditures for 2002-2007	71	تطور الاستخدامات العامة للدولة للفترة 2002-2007م	1/9
9/2	Annual Growth of State Public Expenditures for 2002-2007	72	معدل النمو السنوي للاستخدامات العامة للدولة للفترة 2002-2007م	2/9
10/1	Development of Public Expenditures (Ministries' Headquarters, Sana'a City & Other Governos) for 2002-2007	82	تطور الاستخدامات العامة للدولة حسب التقسيم الإداري (الدواوين العامة ، أمانة العاصمة والمحافظات) للفترة 2002-2007م	1/10
10/2	Annual Growth of Public Expenditures (Ministries' Headquarters, Sana'a City & Other Governos) for 2002-2007	83	معدل النمو السنوي للاستخدامات العامة للدولة حسب التقسيم الإداري(الدواوين العامة ، أمانة العاصمة والمحافظات) للفترة 2002 - 2007م	2/10

المؤشرات المالية والاقتصادية

**Financial & Economic
Indicators**

جدول رقم (1) المؤشرات الإقتصادية للفترة 2002-2007م

Table 1 : Economic Indicators for 2002 - 2007

Item	Year	**2007	*2006	2005	2004	2003	2002	المؤشرات	م
Real GDP Growth Rate (%)		3.61	3.17	5.59	3.97	3.75	3.94	معدل نمو الناتج المحلي الإجمالي الحقيقي (%)	1
Nominal GDP Growth Rate (%)		9.05	17.19	25.16	18.65	15.05	12.99	معدل نمو الناتج المحلي الإجمالي الاسمي (%)	2
Consumer Price Inflation Rate (%)		15.14	18.45	11.8	12.5	10.8	12.23	معدل التضخم لأسعار المستهلك (%)	3
Revenues as (%) of GDP		36.01	39.48	35.69	32.31	31.51	30.50	نسبة الإيرادات العامة إلى الناتج المحلي الإجمالي (%)	4
Expenditures as (%) of GDP		39.57	37.96	36.91	34.40	35.63	31.49	نسبة النفقات العامة إلى الناتج المحلي الإجمالي (%)	5
Domestic Saving as (%) of GDP		15.82	25.34	23.59	21.20	19.22	17.74	نسبة الادخار المحلي إلى الناتج المحلي الإجمالي (%)	6
Public Consumption as (%) of GDP		16.22	13.76	13.33	12.56	13.73	14.86	نسبة الاستهلاك العام إلى الناتج المحلي الإجمالي (%)	7
Private Consumption as (%) of GDP		64.02	60.50	63.02	66.24	67.05	67.4	نسبة الاستهلاك الخاص إلى الناتج المحلي الإجمالي (%)	8
Money Supply Growth Rate (%)		15.58	28.77	14.42	15.04	19.97	18.05	معدل نمو العرض النقدي (%)	9
Total Investment (Million Rials):		752410	616036	594523	519868	447822	347128	الاستثمار الإجمالي (بالمليون ريال) :	10
- Public		490930	332410	351030	263044	238582	159019	- عام	
- Private		261480	283626	243493	256824	209240	188109	- خاص	
Domestic Saving (Million Rials)		648843	952844	757023	543540	415277	333217	الادخار المحلي (بالمليون ريال):	11
- Public		237966	464039	313208	217114	158923	117098	- عام	
- Private		410877	488805	443815	326426	256354	216119	- خاص	
Oil Prices Annual Average (\$/Barrel)		55.0	63.05	52.40	37.00	27.89	24.6	المتوسط السنوي لأسعار النفط (دولار/ برميل)	12
Average Exchange Rate in Parallel Market (Rial/\$US)		200	197.05	191.42	184.78	183.45	175.62	متوسط سعر الصرف في السوق الموازي (ريال/دولار)	13
Nominal GDP (Million Rials)		4100219	3760038	3208501	2563490	2160608	1878007	الناتج المحلي الاسمي (بالمليون ريال)	14
Real GDP (Million Rials)		337234	325469	315466	298761	287345	276966	الناتج المحلي الحقيقي (بالمليون ريال)	15
Disposable National Income (Million Rials)		3734453	3511998	2957829	2385607	2095365	1859791	الدخل القومي المتاح (بالمليون ريال)	16
National Savings (Million Rials)		444453	704804	506351	365657	350034	315001	الادخار القومي (بالمليون ريال)	17

Source: Central Statistics Organization , Annual Statistics Book 2005.

المصادر : - الجهاز المركزي للإحصاء ؛ كتاب الإحصاء السنوي 2005م.

- Central Bank of Yemen, Review of Monetary and Banking Developments Volume (Sept.2007) .

- البنك المركزي اليمني ، مجلد التطورات النقدية والمصرفية حتى شهر سبتمبر 2007م .

(*) Provisional Data .

(*) بيانات تقديرية .

(**)Projection Data

(**) بيانات متوقعة .

جدول رقم (2) الموقف العام للموازنة العامة للدولة للفترة 2002- 2007م (بالمليون ريال)

Table 2. : Budget Survey for 2002-2007(In million Riials)

Item	Year	*2007			2006			2005			2004			2003			2002			السنة	البيان
		الاجمالي***	محلي	مركزي	الاجمالي***	محلي	مركزي	الاجمالي***	محلي	مركزي	الاجمالي***	محلي	مركزي	الاجمالي***	محلي	مركزي	الاجمالي***	محلي	مركزي		
		Total***	Local	Central	Total***	Local	Central	Total***	Local	Central	Total***	Local	Central	Total***	Local	Central	Total***	Local	Central		
Total Revenues and Grants		1408927	253033	1389046	1449678	200228	1433115	1110841	171100	1096208	812152	142176	798813	664905	122759	653838	560731	116083	551285	إجمالي الموارد والمنح	
Domestic Total of Revenues		1402693	19603	1383090	1434662	16107	1418555	1097105	14633	1082472	793471	13339	780132	656570	11067	645503	553030	9446	543584	إجمالي الموارد الذاتية	
Total Current Revenues		1402264	237826	1383006	1431989	189464	1416290	1094002	163504	1079469	793167	134967	779960	655420	117845	644412	555439	111750	546077	جملة الإيرادات الجارية	
Current Revenues		1402264	19258	1383006	1431989	15699	1416290	1094002	14533	1079469	793167	13207	779960	655420	11008	644412	552883	9362	543521	الإيرادات الجارية	
Tax Revenues		307466	13646	293820	266396	11565	254831	284416	10443	273973	240163	9209	230954	194537	7940	186597	174309	6517	167792	إيرادات ضريبية	
Non-Tax Revenues		1094798	5612	1089186	1165593	4134	1161459	809586	4090	805496	553004	3998	549006	460883	3068	457815	378574	2845	375729	إيرادات جارية غير ضريبية	
Current Grants of which		0	218568	0	0	173765	0	0	148971	0	0	121760	0	0	106837	0	2556	102388	2556	منح جارية منها:	
External Current Grants		0	0	0	0	0	0	0	0	0	0	0	0	0	0	0	0	0	2556	منح خارجية جارية	
Central Current Subsidies ***		--	218568	--	--	173765	--	--	148971	--	--	121760	--	--	106837	--	--	102388	--	دعم مركزي جاري***	
Capital Revenues		429	345	84	2673	408	2265	3103	100	3003	304	132	172	1150	59	1091	147	84	63	إيرادات رأسمالية	
Capital Grants from different Governmental Levels***		--	14584	--	--	9900	--	--	7496	--	--	7077	--	--	4855	--	--	4249	--	منح رأسمالية من مستويات حكومية اخرى***	
External Capital Grants		6234	278	5956	15016	456	14560	13736	0	13736	18681	0	18681	8335	0	8335	5145	0	5145	المساعدات الخارجية الرأسمالية	
Total Expenditures and net Lending		1748424	247727	1733849	1403966	199714	1387917	1169242	169886	1155823	867497	140421	855913	755567	121459	745800	574305	107181	573761	إجمالي الاستخدامات وصافي الإقراض	
Current expenditures of which:		1347800	218568	1347800	1062090	173775	1062080	853646	148985	853632	616830	121727	616863	519271	106830	519278	439024	102372	439040	الاستخدامات الجارية منها:	
Current Central Transfers***		--	--	218568	--	--	173765	--	--	148971	--	--	121760	--	--	106837	--	--	102388	دعم مركزي جاري***	
Unclassified Current Expenditures		24973	0	24973	22496	0	22496	18549	0	18549	17230	0	17230	13701	0	13701	11264	0	11264	نفقات جارية غير مبيوة	
Investment and Capital Exp. Of which:		340430	29159	325855	274015	25939	257976	252634	20901	239229	210164	18694	198547	198311	14629	188537	111417	4809	110857	النفقات الرأسمالية والاستثمارية منها:	
Transfers to other Governmental Levels***		--	--	14584	--	--	9900	--	--	7496	--	--	7077	--	--	4855	--	--	4249	التحويلات الى مستويات حكومية اخرى***	
Net Lending		60194	0	60194	67861	0	67861	62962	0	62962	40503	0	40503	37985	0	37985	23864	0	23864	صافي الإقراض	
Deficit /Surplus (Overall)		-339497	5306	-344803	45712	514	45198	-58401	1214	-59615	-55345	1755	-57100	-90662	1300	-91962	-13574	8902	-22476	العجز/الفائض (الكلي)	
Deficit Financing:																				تمويل العجز :	
- External Financing (Net).		45182	0	45182	18824	0	18824	20407	0	20407	3663	0	3663	1655	0	1655	-5165	0	-5165	- التمويل الاجنبي(صافي)	
Deficit /Surplus (Net)		-294315	5306	-299621	64536	514	64022	-37994	1214	-39208	-51682	1755	-53437	-89007	1300	-90307	-18739	8902	-27641	العجز / الفائض (الصافي)	
- Local Financing (Net) of which:		294315	-5306	299621	-64536	-514	-64022	37994	-1214	39208	51682	-1755	53437	89007	-1300	90307	18739	-8902	27641	- التمويل المحلي (صافي) منها:	
Change in Deposits of Local Authorities		-5306	-5306	0	-514	-514	0	-1214	-1214	0	-1755	-1755	0	-54	-54	0	0	0	0	التغير في الودائع للسلطة المحلية	
GDP at Market Prices**		4100219	--	--	3760038	--	--	3208501	--	--	2563490	--	--	2160608	--	--	1878007	--	--	النتائج المحلي الإجمالي بسعر السوق**	
Deficit or Surplus (Overall) as shared of GDP (%)		-8.28	--	--	1.22	--	--	-1.82	--	--	-2.16	--	--	-4.20	--	--	-0.72	--	--	نسبة العجز أو الفائض (الكلي) إلى الناتج المحلي الإجمالي (%)	
Deficit or Surplus (Net) as shared of GDP (%)		-7.18	--	--	1.72	--	--	-1.18	--	--	-2.02	--	--	-4.12	--	--	-1.00	--	--	نسبة العجز أو الفائض (الصافي) إلى الناتج المحلي الإجمالي (%)	

(**) Source: Central Organization of Statistics, Annual Statistics Book 2005.

(***) Total Public Revenue means total central revenues plus total local revenues of which subsidies from the central government to local authorities are subtracted. Total public expenditures means total central expenditures plus total local authorities expenditures of which current & capital subsidies from the central government to local authorities are subtracted.

(*)Initial Actual Data.

(**) المصدر : الجهاز المركزي للإحصاء : كتاب الإحصاء السنوي 2005م .

(***) إجمالي الإيرادات العامة هو عبارة عن إجمالي (الإيرادات المركزية مضاف إليها إيرادات المحلية) مطروح منها المنح للسلطة المحلية وذلك لكي لايتضخم الإجمالي العام للإيرادات وايضا النفقات العامة عبارة عن إجمالي النفقات المركزية مضاف إليها نفقات السلطة المحلية مطروح منها (الدعم الجاري زائد الدعم الرأسمالي للسلطة المحلية) وذلك تقادياً للأبوابية .

(*) بيانات فعلية أولية .

شكل رقم (1/1) تطور العجز أو الفائض في الموازنة العامة للدولة
للفترة 2002-2007م (بالمليون ريال)

Diagram 1-1: Development of Deficit / Surplus in the State Budget for 2002-2007(Million Rials)



شكل رقم (2/1) تطور نسبة العجز أو الفائض في الموازنة العامة للدولة
إلى الناتج المحلي الإجمالي للفترة 2002-2007م (%)

Diagram 1-2: Development of Deficit/Surplus as share of GDP in the State Budget for 2002 - 2007 (%)



جدول رقم (3) الإنفاق الإستثماري العام للفترة 2002-2007م (بالمليون ريال)

table(3) Public investment expenditures for 2002 - 2007(In million Rials)

Item	Year	*2007	2006	2005	2004	2003	2002	السنة	البيان
Administrative Division **		279940	221923	219281	176938	155672	69772		الوحدات الإدارية **
Agencies of Independent & Annexed Budgets		3471	1039	1261	1055	885	548		الجهات ذات الموازنات المستقلة والملحقة
Special Funds		22368	19866	15196	12094	10993	8941		الصناديق الخاصة
Public & Mixed Sector Units		185151	89582	115292	72957	71032	79758		وحدات القطاع العام والمختلط
Grand Total		490930	332410	351030	263044	238582	159019		الإجمالي العام

(*) Provisional Data

(**) Without Defence Capital Expenditures.

(*) بيانات تقديرية.

(**) بدون النفقات الاستثمارية للدفاع .

جدول رقم (4) الإيدار العام الإجمالي للفترة 2002-2007م (بالمليون ريال)

Table(4)Public Saving for 2002 - 2007(In million Rials)

Item	Yaer	*2007	2006	2005	2004	2003	2002	السنة	البيان
1- Budget Current(Drficit or Surplus) **		120461	324320	211672	145981	97033	77661		1-العجز او الفائض الجاري للموازنة العامة **
2- Public Sector Saving(A+B)		38293	77464	46507	28298	24741	9789		2- إيدار القطاع العام (أ+ب)
A- Surplus of Carrent Activity(net)		71517	92088	54487	32279	28907	20997		أ- صافي فائض النشاط الجاري
- Surplus of Carrent Activity		91789	109898	78443	48040	41183	37548		- فائض النشاط الجاري
- Current Activity Deficit		-20272	-17810	-23956	-15761	-12276	-16551		- عجز النشاط الجاري
B- Gaovernmant share fo Surplus (Net)		-33224	-14624	-7980	-3981	-4166	-11208		ب- صافي حصة الحكومة من الفائض
- Subsidy of Current Deficit		21195	22284	15329	13343	11418	9078		- إعانة العجز الجاري
- Gaovernmant share fo Surplus		-54419	-36908	-23309	-17324	-15584	-20286		- حصة الحكومة من الفائض
3-Saving of pension funds		77446	57309	44345	33835	28428	27364		3- إيدار صناديق التقاعد
A- Surplus of Carrent Activity		77446	57309	44345	33835	28428	27364		أ - فائض النشاط الجاري
4- Saving of Extra Budgetary Funds (Ministry of Endownat + Supreme Authority for Drugs and Medical Suppliances)		1243	741	1126	693	713	547		4- إيدار الجهات ذات الموازنات المستقلة والملحقة (وزارة الاوقاف + الهيئة العليا للادوية والمستلزمات الطبية)
5- Saving of Spicial Funds		523	4205	9558	8307	8008	1737		5- إيدار الصناديق الخاصة
A- Surplus of Carrent Activity		523	4205	9558	8307	8008	1737		أ- فائض النشاط الجاري
Grand Total (1+2+3+4+5)		237966	464039	313208	217114	158923	117098		الإجمالي العام (5+4+3+ 2+1)

(*) Provisional Data

(**) Including defence Captial Expendituers.

(*) بيانات تقديريه.

(**) شاملا النفقات الرأسمالية للدفاع .

جدول رقم (5) مركز القروض الخارجية كما هو في 2007/12/31م

Table 5. : The Status of External Debts as Reported in 31/12/2007

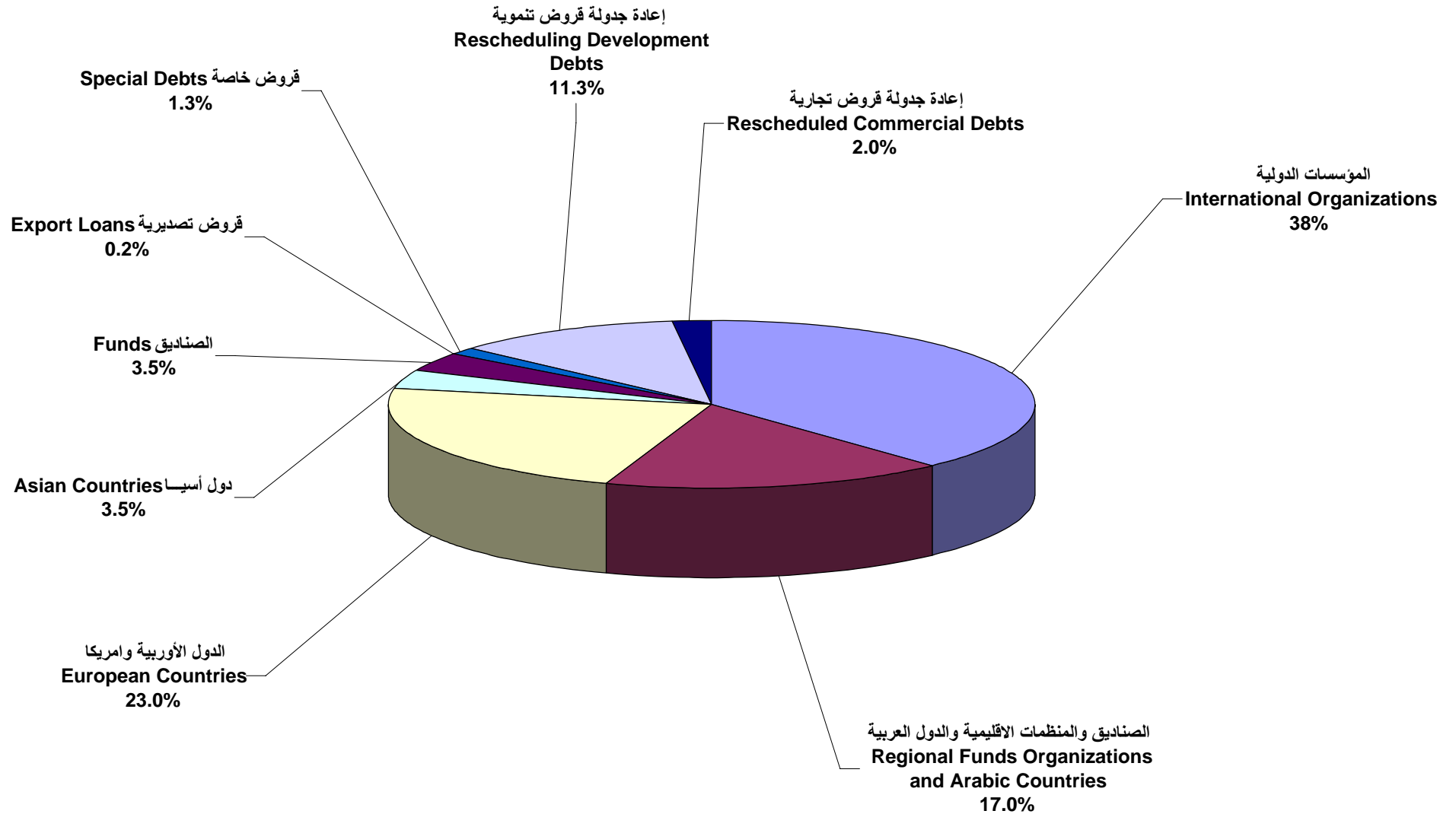
Lending Agency	المتبقي بدون إستخدام Undisbursed	الرصيد القائم للمديونية Outstanding	الفوائد المعاد جدولتها Rescheduled Interests	الأقساط المعاد جدولتها او المشطوبة Rescheduled or swapped Installments	الفوائد المسددة Paid Interests	الأقساط المسددة Paid Installments	إجمالي المستخدم Disbursed	القيمة الأصلية للقرض Original Value of Loan	عدد القروض No. of Loans	عملة القرض Currency	الجهة المقرضة	م
International Organizations											المؤسسات الدولية	1
TOTAL	443648764.99	2231686317.24	0.00	0.00	218844690.96	456261319.05	2687947636.29	3131596401.28	181	دولار أمريكي \$	الإجمالي	
Regional Funds, Organizations and Arabic Countries											الصناديق والمنظمات الاقليمية والدول العربية	2
TOTAL	1234229095.19	997017638.60	108208448.05	70821040.00	364615715.48	1068603184.92	2028233415.47	3262462510.66	200	دولار أمريكي \$	الإجمالي	
European Countries and USA											الدول الأوروبية وامريكا	3
TOTAL	23916371.31	1345213758.80	33297437.10	125467516.79	203678107.01	195633048.19	1633016886.68	1656933257.99	96	دولار أمريكي \$	الإجمالي	
Asian Countries											دول آسيا	4
TOTAL	74284361.07	204224893.49	4408.22	97435302.03	76462634.38	178804111.54	480459898.84	554744259.91	30	دولار أمريكي \$	الإجمالي	
Funds											الصناديق	5
TOTAL	0.00	169034457.78	0.00	0.00	161606541.77	999610939.07	1168645396.85	1168645396.85	19	دولار أمريكي \$	الإجمالي	
Export Loans											قروض تصديرية	6
TOTAL	5.84	10817357.64	0.00	320793851.00	22488340.49	22852061.39	354463270.03	354463275.87	11	دولار أمريكي \$	الإجمالي	
Special Debts											قروض خاصة	7
TOTAL	6000000.00	74612164.98	0.00	0.00	19632958.90	127488271.38	202100436.36	208100436.36	11	دولار أمريكي \$	الإجمالي	
Development Loans Rescheduling											إعادة جدولة قروض تنموية	8
TOTAL	0.00	662511071.18	0.00	0.00	34679493.68	55915533.78	718426604.96	718426604.96		دولار أمريكي \$	الإجمالي	
Commercial Loans Rescheduled											إعادة جدولة قروض تجارية	9
TOTAL	0.00	119874315.43	0.00	27400807.78	39366158.44	12761039.83	160036163.04	160036163.04		دولار أمريكي \$	الإجمالي	
Grand TOTAL	1782078598.40	5814991975.14	141510293.37	641918517.60	1141374641.11	3117929509.15	9433329708.52	11215408306.92	548		الإجمالي العام	

Source: General Department of External Debts (MOF)

- المصدر: الادارة العامة للدين الخارجي (وزارة المالية)

شكل رقم (2) الرصيد القائم للمديونية الخارجية حتى 2007/12/31م حسب مجموعات الدائنين (% من الاجمالي)

Diagram 2: External Debts Outstanding until Dec, 31,2007 according to creditors groups (%of total)



الإيرادات العامة للدولة

State's Revenues

جدول رقم(6) الموارد العامة الشهرية للدولة للفترة يناير - ديسمبر 2007م على مستوى الأبواب والفصول (بالمليون ريال)

Table 6. : States' Monthly Revenues for Jan. -Dec. 2007 by Chapter & Sub-Chapter (In million Riials)

Item	Month	Mar.									Feb.									Jan.									الشهر	اليان	Sub-Chapter
		الإجمالي**			مورد السلطة المحلية			مورد السلطة المركزية			الإجمالي**			مورد السلطة المحلية			مورد السلطة المركزية			الإجمالي**			مورد السلطة المحلية			مورد السلطة المركزية					
		Total**			Local Auth. Revenues			Central Auth. Revenues			Total**			Local Auth. Revenues			Central Auth. Revenues			Total**			Local Auth. Revenues			Central Auth. Revenues					
		Deviation	Actual*	Projected	Deviation	Actual*	Projected	Deviation	Actual*	Projected	Deviation	Actual*	Projected	Deviation	Actual*	Projected	Deviation	Actual*	Projected	Deviation	Actual*	Projected	Deviation	Actual*	Projected	Deviation	Actual*	Projected			
Tax Revenues		575	22693	22118	231	1343	1112	344	21350	21006	315	22433	22118	-4	1108	1112	319	21325	21006	-3377	18739	22116	-151	959	1110	-3226	17780	21006	الإيرادات الضريبية		
Zakat Revenues		134	676	542	134	676	542	0	0	0	21	564	543	21	564	543	0	0	0	-149	393	542	-149	393	542	0	0	0	إيرادات الزكاة	1	
Tax on Income, profit, & Capital Gains		474	10525	10051	65	212	147	409	10313	9904	2908	12959	10051	29	176	147	2879	12783	9904	-1709	8341	10050	35	181	146	-1744	8160	9904	الضرائب على الدخل والإرباح والمكاسب الرأسمالية	2	
Taxes on payroll & Workforce		1	4	3	1	4	3	0	0	0	-1	2	3	-1	2	3	0	0	0	0	3	3	0	3	3	0	0	0	الضرائب على الرواتب وأجور القوى العاملة	3	
Tax on Property		12	31	19	12	31	19	0	0	0	-8	11	19	-8	11	19	0	0	0	-11	8	19	-11	8	19	0	0	0	الضرائب على الملكية	4	
Taxes on Goods & Services		343	8323	7980	19	420	401	324	7903	7579	-1807	6171	7978	-45	355	400	-1762	5816	7578	-852	7126	7978	-26	374	400	-826	6752	7578	الضرائب على السلع والخدمات	5	
Taxes on international Trade & Transactions		-389	3134	3523	0	0	0	-389	3134	3523	-798	2726	3524	0	0	0	-798	2726	3524	-656	2868	3524	0	0	0	-656	2868	3524	الضرائب على التجارة والمعاملات الدولية	6	
Other Taxes		0	0	0	0	0	0	0	0	0	0	0	0	0	0	0	0	0	0	0	0	0	0	0	0	0	0	0	ضرائب أخرى	7	
Grants		-1220	437	1657	2200	17150	14950	-1197	437	1634	-1091	568	1659	-209	14742	14951	-1068	568	1636	-1102	556	1658	-13382	1568	14950	-1079	556	1635	المنح		
Grants from foreign Gov #.		-772	437	1209	0	0	0	-772	437	1209	-642	568	1210	0	0	0	-642	568	1210	-653	556	1209	0	0	0	-653	556	1209	منح من حكومات خارجية #	1	
Grants from International Organizations		-448	0	448	-23	0	23	-425	0	425	-449	0	449	-23	0	23	-426	0	426	-449	0	449	-23	0	23	-426	0	426	منح من منظمات دولية	2	
Grants from Other Governmental Levels**		--	--	--	2223	17150	14927	--	--	--	--	--	--	-186	14742	14928	--	--	--	--	--	--	-13359	1568	14927	--	--	--	منح من مستويات حكومية أخرى**	3	
Property Income, sales of goods & services & different Transfers revenue		-32784	57761	90545	87	587	500	-32871	57174	90045	-19822	70724	90546	-92	408	500	-19730	70316	90046	-15203	75344	90547	26	526	500	-15229	74818	90047	إيرادات دخل الملكية ومبيعات السلع والخدمات والتحويلات والمتنوعة		
1-property income		-31705	56683	88388	-33	0	33	-31672	56683	88355	-18458	69931	88389	30	63	33	-18488	69868	88356	-13685	74704	88389	-5	28	33	-13680	74676	88356	دخل الملكية	1	
2-Sales of goods & services		-603	715	1318	6	360	354	-609	355	964	-932	386	1318	-237	117	354	-695	269	964	-736	583	1319	118	472	354	-854	111	965	مبيعات السلع والخدمات	2	
3-Fines & Forfeits		97	263	166	105	218	113	-8	45	53	115	281	166	115	228	113	0	53	53	-118	48	166	-87	26	113	-31	22	53	الغرامات والجزاءات والمصادرات	3	
4-Tranfers, other than Grants		-2	0	2	0	0	0	-2	0	2	-2	0	2	0	0	0	-2	0	2	-2	0	2	0	0	0	-2	0	2	التحويلات الطوعية بخلاف المنح	4	
5-Other Different Transfers		-571	100	671	9	9	0	-580	91	671	-545	126	671	0	0	0	-545	126	671	-662	9	671	0	0	0	-662	9	671	إيرادات أخرى متنوعة	5	
sales of Non-Financial Assets		-18	9	27	-26	0	26	8	9	1	-27	1	28	-27	0	27	0	1	1	-28	0	28	-27	0	27	-1	0	1	التصرف في الأصول غير المالية		
1- fixed Assets Sales		-5	9	14	-13	0	13	8	9	1	-14	1	15	-14	0	14	0	1	1	-15	0	15	-14	0	14	-1	0	1	التصرف في الأصول الثابتة	1	
2-Sales of inventories		0	0	0	0	0	0	0	0	0	0	0	0	0	0	0	0	0	0	0	0	0	0	0	0	0	0	0	التصرف في المخزونيات	2	
3- non produced Assets		-13	0	13	-13	0	13	0	0	0	-13	0	13	-13	0	13	0	0	0	-13	0	13	-13	0	13	0	0	0	التصرف في الأصول غير المنتجة	3	
Assets and Liabilities revenue		960	6125	5165	-289	0	289	1249	6125	4876	-373	4792	5165	-289	0	289	-84	4792	4876	423	5589	5166	-289	0	289	712	5589	4877	التصرف في الأصول المالية وتحمل الخصوم		
1-Domestic lending and sales of Domestic financial Assets revenue		-289	0	289	-289	0	289	0	0	0	-289	0	289	-289	0	289	0	0	0	-289	0	289	-289	0	289	0	0	0	متحصلات الأراض المحطي والتصرف في الأصول المالية المحلية	1	
2-Foreign lending and sales of Forengn financial Assets revenue		0	0	0	0	0	0	0	0	0	0	0	0	0	0	0	0	0	0	0	0	0	0	0	0	0	0	0	متحصلات الأراض الخارجي والتصرف في الأصول المالية المحلية	2	
3-Domestic Borrowing and Bonds		0	0	0	0	0	0	0	0	0	0	0	0	0	0	0	0	0	0	0	0	0	0	0	0	0	0	0	الإقتراض المحطي وإصدار اوراق مالية محلية بخلاف الاسهم	3	
4-Foreign Borrowing and Bonds		1249	6125	4876	0	0	0	1249	6125	4876	-84	4792	4876	0	0	0	-84	4792	4876	712	5589	4877	0	0	0	712	5589	4877	الإقتراض الخارجي وإصدار اوراق مالية خارجية بخلاف الاسهم	4	
Total Revenues		-32487	87025	119512	2203	19080	16877	-32467	85095	117562	-20998	98518	119516	-621	16258	16879	-20563	97002	117565	-19287	100228	119515	-13823	3053	16876	-18823	98743	117566	الإجمالي العام للموارد		

المصدر: General Dep. of Auditing Public Banking Accounts, General Department of External Debts and General Department of External Aids,MOF.

(*) Initial Actual

(**) Total revenues are considered to be central revenues plus total local revenues of which subsidies from the central government to local authorities are subtracted

(#) Expenses from foreign grants equals to grants revenue

المصدر: الإدارة العامة لبرعاية الحسابات المصرفية الحكومية والإدارة العامة للدين العام الخارجي والإدارة العامة للدين العام الخارجي والإدارة العامة للمساعدات الخارجية، وزارة المالية

(*) لغرض الوافي

(**) الإجمالي هو عبارة عن (الموارد المركزية) بخلاف الموارد المحلية (مطروح منها المنح للمنطقة المحلية) حتى الإلتصاف الإجمالي العام للموارد

(#) لم يعتبر ما يحصل من المساعدات الخارجية مساوياً لما تم صرفه منها

جدول رقم (6) الموارد العامة الشهرية للدولة للفترة يناير - ديسمبر 2007م على مستوى الأبواب والفصول (بالمليون ريال)

Table 6. : States' Monthly Revenues for Jan. -Dec. 2007 by Chapter & Sub-Chapter (In million Rials)

Item	Month	June									May									April									أبريل									الشهر	البيان	Chapter	Sub-Chapter
		الاجمالي**			مورد السلطة المحلية			مورد السلطة المركزية			الاجمالي**			مورد السلطة المحلية			مورد السلطة المركزية			الاجمالي**			مورد السلطة المحلية			مورد السلطة المركزية															
		Total**			Local Auth. Revenues			Central Auth. Revenues			Total**			Local Auth. Revenues			Central Auth. Revenues			Total**			Local Auth. Revenues			Central Auth. Revenues															
		Deviation	Actual*	Projected	Deviation	Actual*	Projected	Deviation	Actual*	Projected	Deviation	Actual*	Projected	Deviation	Actual*	Projected	Deviation	Actual*	Projected	Deviation	Actual*	Projected	Deviation	Actual*	Projected	Deviation	Actual*	Projected													
Tax Revenues		2440	24559	22119	-286	827	1113	2726	23732	21006	4455	26571	22116	60	1170	1110	4395	25401	21006	1292	23408	22116	120	1230	1110	1172	22178	21006	الإيرادات الضريبية												
Zakat Revenues		-220	323	543	-220	323	543	0	0	0	126	669	543	126	669	543	0	0	0	102	644	542	102	644	542	0	0	0	إيرادات الزكاة	1											
Tax on Income, profit, & Capital Gains		2434	12486	10052	-36	111	147	2470	12375	9905	3858	13908	10050	-24	122	146	3882	13786	9904	2419	12469	10050	31	177	146	2388	12292	9904	الضرائب على الدخل والإرباح والمكاسب الرأسمالية	2											
Taxes on payroll & Workforce		-1	2	3	-1	2	3	0	0	0	0	2	2	0	2	2	0	0	0	-1	2	3	-1	2	3	0	0	0	الضرائب على الرواتب وأجور القوى العاملة	3											
Tax on Property		-1	18	19	-5	14	19	4	4	0	-7	12	19	-7	12	19	0	0	0	-19	0	19	-19	0	19	0	0	0	الضرائب على الملكية	4											
Taxes on Goods & Services		147	8126	7979	-24	377	401	171	7749	7578	1791	9769	7978	-35	365	400	1826	9404	7578	-2614	5364	7978	7	407	400	-2621	4957	7578	الضرائب على السلع والخدمات	5											
Taxes on international Trade & Transactions		81	3604	3523	0	0	0	81	3604	3523	-1313	2211	3524	0	0	0	-1313	2211	3524	1405	4929	3524	0	0	0	1405	4929	3524	الضرائب على التجارة والعمليات الدولية	6											
Other Taxes		0	0	0	0	0	0	0	0	0	0	0	0	0	0	0	0	0	0	0	0	0	0	0	0	0	0	0	ضرائب أخرى	7											
Grants		-1329	329	1658	2323	17273	14950	-1306	329	1635	-1116	542	1658	4177	19128	14951	-1130	505	1635	-997	660	1657	2474	17424	14950	-1215	419	1634	المنح												
Grants from foreign Gov.		-880	329	1209	0	0	0	-880	329	1209	-705	505	1210	0	0	0	-705	505	1210	-790	419	1209	0	0	0	-790	419	1209	منح من حكومات خارجية	1											
Grants from International Organizations		-449	0	449	-23	0	23	-426	0	426	-411	37	448	14	37	23	-425	0	425	-207	241	448	218	241	23	-425	0	425	منح من منظمات دولية	2											
Grants from Other Governmental Levels**		--	--	--	2346	17273	14927	--	--	--	--	--	--	4163	19091	14928	--	--	--	--	--	--	2256	17183	14927	--	--	--	منح من مستويات حكومية أخرى**	3											
Property Income, sales of goods & services & different Transfers revenue		-10384	80162	90546	-257	242	499	-10127	79920	90047	29095	119641	90546	-71	428	499	29166	119213	90047	4288	94834	90546	-261	239	500	4549	94595	90046	إيرادات دخل الملكية ومبيعات السلع والخدمات والتحويلات والمتنوعة												
1-property income		-9418	78970	88388	58	91	33	-9476	78879	88355	30334	118723	88389	28	61	33	30306	118662	88356	4966	93355	88389	7	40	33	4959	93315	88356	دخل الملكية	1											
2-Sales of goods & services		-834	485	1319	-354	0	354	-480	485	965	-630	688	1318	-179	174	353	-451	514	965	-710	608	1318	-295	59	354	-415	549	964	مبيعات السلع والخدمات	2											
3-Fines & Forfeits		517	682	165	32	144	112	485	538	53	64	230	166	80	193	113	-16	37	53	703	869	166	27	140	113	676	729	53	الغرامات والجزاءات والمصادرات	3											
4-Tranfers, other than Grants		-3	0	3	0	0	0	-3	0	3	-2	0	2	0	2	0	-2	0	2	0	2	2	0	0	0	0	2	2	التحويلات الطوعية بخلاف المنح	4											
5-Other Different Transfers		-646	25	671	7	7	0	-653	18	671	-671	0	671	0	0	0	-671	0	671	-671	0	671	0	0	0	-671	0	671	إيرادات أخرى متنوعة	5											
sales of Non-Financial Assets		-28	0	28	-27	0	27	-1	0	1	-28	0	28	-27	0	27	-1	0	1	-27	1	28	-27	0	27	0	1	1	التصرف في الأصول غير المالية												
1- fixed Assets Sales		-15	0	15	-14	0	14	-1	0	1	-15	0	15	-14	0	14	-1	0	1	-14	1	15	-14	0	14	0	1	1	التصرف في الأصول الثابتة	1											
2-Sales of inventories		0	0	0	0	0	0	0	0	0	0	0	0	0	0	0	0	0	0	0	0	0	0	0	0	0	0	0	التصرف في المخزون	2											
3- non produced Assets		-13	0	13	-13	0	13	0	0	0	-13	0	13	-13	0	13	0	0	0	-13	0	13	-13	0	13	0	0	0	التصرف في الأصول غير المنتجة	3											
Assets and Liabilities revenue		3772	8938	5166	-289	0	289	4061	8938	4877	1813	6979	5166	-289	0	289	2102	6979	4877	-3040	2125	5165	-289	0	289	-2751	2125	4876	التصرف في الأصول المالية وتحمل الخصوم												
1-Domestic lending and sales of Domestic financial Assets revenue		-289	0	289	-289	0	289	0	0	0	-272	17	289	-289	0	289	17	17	0	-289	0	289	-289	0	289	0	0	0	متحصلات القروض المحلي والتصرف في الأصول المالية المحلية	1											
2-Foreign lending and sales of Foreign financial Assets revenue		0	0	0	0	0	0	0	0	0	0	0	0	0	0	0	0	0	0	0	0	0	0	0	0	0	0	0	متحصلات القروض الخارجي والتصرف في الأصول المالية المحلية	2											
3-Domestic Borrowing and Bonds		0	0	0	0	0	0	0	0	0	0	0	0	0	0	0	0	0	0	0	0	0	0	0	0	0	0	0	الاقراض المحلي وإصدار اوراق مالية محلية بخلاف الاسهم	3											
4-Foreign Borrowing and Bonds		4061	8938	4877	0	0	0	4061	8938	4877	2085	6962	4877	0	0	0	2085	6962	4877	-2751	2125	4876	0	0	0	-2751	2125	4876	الاقراض الخارجي وإصدار اوراق مالية خارجية بخلاف الاسهم	4											
Total Revenues		-5529	113988	119517	1464	18342	16878	-4647	112919	117566	34219	153733	119514	3850	20726	16876	34532	152098	117566	1516	121028	119512	2017	18893	16876	1755	119318	117563	الاجمالي للعام للموارد												

Source: General Dep. of Auditing Public Banking Accounts, General Department of External Debts and General Department of External Aids.MOF.

المصدر: إدارة العامة لتراجم الحسابات المصرفية الحكومية و إدارة العامة لتبني العم الخارجي و إدارة العامة للتساويات الخارجية ، وزارة المالية

(*) Initial Actual

(*) لغي اولي

(**) Total revenues are considered to be central revenues plus total local revenues

(**) الاجمالي هو عبارة عن (الموارد المركزية مضاف اليها الموارد المحلية) مطروح منها الناتج للسلطة المحلية حتى لا يتضاعف الاجمالي العام للموارد

of which subsidies from the central government to local authorities are subtracted.

(#) لم اعثر ما يحصل من المساعدات الخارجية مساويًا لما تم صرفه منها

جدول رقم (6) الموارد العامة الشهرية للدولة للفترة يناير - ديسمبر 2007م على مستوى الأبواب والفصول (بالمليون ريال)

Table 6. : States' Monthly Revenues for Jan. -Dec. 2007 by Chapter & Sub-Chapter (In million Riials)

Item	Month	September.									August.									July.									الشهر	البيان	Chapter	Sub-Chapter
		الإجمالي**			مورد السلطة المحليه			مورد السلطة المركزيه			الإجمالي**			مورد السلطة المحليه			مورد السلطة المركزيه			الإجمالي**			مورد السلطة المحليه			مورد السلطة المركزيه						
		Total**			Local Auth. Revenues			Central Auth. Revenues			Total**			Local Auth. Revenues			Central Auth. Revenues			Total**			Local Auth. Revenues			Central Auth. Revenues						
		الإحرف	ربط	مخطط	الإحرف	ربط	مخطط	الإحرف	ربط	مخطط	الإحرف	ربط	مخطط	الإحرف	ربط	مخطط	الإحرف	ربط	مخطط	الإحرف	ربط	مخطط	الإحرف	ربط	مخطط	الإحرف	ربط	مخطط				
Tax Revenues		5378	27496	22118	140	1252	1112	5238	26244	21006	4263	26380	22117	-229	881	1110	4492	25499	21007	1871	23987	22116	-184	927	1111	2055	23060	21005	الإيرادات الضريبية			
Zakat Revenues		251	794	543	251	794	543	0	0	0	-218	324	542	-218	324	542	0	0	0	-163	380	543	-163	380	543	0	0	0	إيرادات الزكاة		1	
Tax on Income, profit, & Capital Gains		3556	13607	10051	-74	73	147	3630	13534	9904	3489	13539	10050	-27	119	146	3516	13420	9904	476	10526	10050	-15	131	146	491	10395	9904	الضرائب على الدخل والإرباح والمكاسب الرأسمالية		2	
Taxes on payroll & Workforce		-2	1	3	-2	1	3	0	0	0	0	2	2	0	2	2	0	0	0	0	3	3	0	3	3	0	0	0	الضرائب على الرواتب وأجور القوى العاملة		3	
Tax on Property		1	20	19	1	20	19	0	0	0	2	21	19	2	21	19	0	0	0	-4	15	19	-5	14	19	1	1	0	الضرائب على الملكية		4	
Taxes on Goods & Services		923	8901	7978	-36	364	400	959	8537	7578	453	8433	7980	14	415	401	439	8018	7579	966	8944	7978	-1	399	400	967	8545	7578	الضرائب على السلع والخدمات		5	
Taxes on international Trade & Transactions		649	4173	3524	0	0	0	649	4173	3524	537	4061	3524	0	0	0	537	4061	3524	596	4119	3523	0	0	0	596	4119	3523	الضرائب على التجارة والمعاملات الدولية		6	
Other Taxes		0	0	0	0	0	0	0	0	0	0	0	0	0	0	0	0	0	0	0	0	0	0	0	0	0	0	0	ضرائب اخرى		7	
Grants		-1300	358	1658	12393	27343	14950	-1277	358	1635	-1153	505	1658	11087	26038	14951	-1130	505	1635	-945	713	1658	-469	14481	14950	-922	713	1635	الممنح			
Grants from foreign Gov #.		-852	358	1210	0	0	0	-852	358	1210	-705	505	1210	0	0	0	-705	505	1210	-496	713	1209	0	0	0	-496	713	1209	ممنح من حكومات خارجية #		1	
Grants from International Orgnizations		-448	0	448	-23	0	23	-425	0	425	-448	0	448	-23	0	23	-425	0	425	-449	0	449	-23	0	23	-426	0	426	ممنح من منظمات دولية		2	
Grants from Other Governmental Levels**		--	--	--	12416	27343	14927	--	--	--	--	--	--	11110	26038	14928	--	--	--	--	--	-446	14481	14927	--	--	--	ممنح من مستويات حكومية اخرى**		3		
Property Income, sales of goods & services & different Transfers revenue		5049	95595	90546	448	947	499	4601	94648	90047	-2952	87594	90546	-425	75	500	-2527	87519	90046	-11241	79306	90547	108	608	500	-11349	78698	90047	إيرادات دخل الملكية ومبيعات السلع والخدمات والتحويلات والمتنوعة			
1-property income		5220	93608	88388	-33	0	33	5253	93608	88355	-1369	87020	88389	42	75	33	-1411	86945	88356	-10436	77953	88389	-33	0	33	-10403	77953	88356	دخل الملكية		1	
2-Sales of goods & services		121	1440	1319	293	647	354	-172	793	965	-821	497	1318	-354	0	354	-467	497	964	-302	1017	1319	233	587	354	-535	430	965	مبيعات السلع والخدمات		2	
3-Fines & Forfeits		341	506	165	184	296	112	157	210	53	-109	57	166	-113	0	113	4	57	53	-20	146	166	-92	21	113	72	125	53	الغرامات والجزاءات والمصادرات		3	
4-Tranfers, other than Grants		2	4	2	4	4	0	-2	0	2	-2	0	2	0	0	2	-2	0	2	3	5	2	0	0	3	5	2	التحويلات الطوعية بخلاف الممنح		4		
5-Other Different Transfers		-635	37	672	0	0	0	-635	37	672	-651	20	671	0	0	0	-651	20	671	-486	185	671	0	0	0	-486	185	671	إيرادات اخرى متنوعة		5	
sales of Non-Financial Assets		14	40	26	-23	2	25	37	38	1	308	336	28	301	328	27	7	8	1	-27	1	28	-27	0	27	0	1	1	التصرف في الاصول غير المالية			
1- fixed Assets Sales		-11	3	14	-11	2	13	0	1	1	93	108	15	86	100	14	7	8	1	-14	1	15	-14	0	14	0	1	1	التصرف في الاصول الثابتة		1	
2-Sales of inventories		0	0	0	0	0	0	0	0	0	0	0	0	0	0	0	0	0	0	0	0	0	0	0	0	0	0	0	التصرف في المخزون		2	
3- non produced Assets		25	37	12	-12	0	12	37	37	0	215	228	13	215	228	13	0	0	0	-13	0	13	-13	0	13	0	0	0	التصرف في الاصول غير المنتجة		3	
Assets and Liabilities revenue		1178	6343	5165	-289	0	289	1467	6343	4876	6018	11184	5166	-289	0	289	6307	11184	4877	-626	4540	5166	-289	0	289	-337	4540	4877	التصرف في الاصول المالية وتحمل الخصوم			
1-Domestic lending and sales of Domestic financial Assets revenue		-289	0	289	-289	0	289	0	0	0	-39	250	289	-289	0	289	250	250	0	-288	1	289	-289	0	289	1	1	0	متحصلات الاقراض المحلي والتصرف في الاصول المالية المحلية		1	
2-Foreign lending and sales of Foreign financial Assets revenue		0	0	0	0	0	0	0	0	0	0	0	0	0	0	0	0	0	0	0	0	0	0	0	0	0	0	متحصلات الاقراض الخارجي والتصرف في الاصول المالية المحلية		2		
3-Domestic Borrowing and Bonds		0	0	0	0	0	0	0	0	0	0	0	0	0	0	0	0	0	0	0	0	0	0	0	0	0	0	الاقراض المحلي وصادرات اوراق مالية محلية بخلاف الاسهم		3		
4-Foreign Borrowing and Bonds		1467	6343	4876	0	0	0	1467	6343	4876	6057	10934	4877	0	0	0	6057	10934	4877	-338	4539	4877	0	0	0	-338	4539	4877	الاقراض الخارجي وصادرات اوراق مالية خارجية بخلاف الاسهم		4	
Total Revenues		10319	129832	119513	12669	29544	16875	10066	127631	117565	6484	125999	119515	10445	27322	16877	7149	124715	117566	-10968	108547	119515	-861	16016	16877	-10553	107012	117565	الإجمالي للعام للمولدات			

Source: General Dep. of Auditing Public Banking Accounts, General Department of External Debts and General Department of External Aids, MOF.

المصدر: الإدارة العامة لمرجعة الحسابات المصرفية الحكومية والإدارة العامة للبن العام الخارجي والإدارة العامة للمساعدات الخارجية، وزارة المالية

(*) Initial Actuals

(*) لغرض اولى

(**) Total revenues are considered to be central revenues plus total local revenues of which subsidies from the central government to local authorities are subtracted.

(**) الإجمالي هو عبارة عن (المورد المركزي) مضاف اليها المورد المحلي (مطروح منها الممنح للسلطة المحلية) حتى لا يتضمن الإجمالي العام للمورد

(#) Expenses from foreign grants equals to grants revenue

(#) لم يعتبر ما يحصل من المساعدات الخارجية مساوياً لما تم صرفه منها

جدول رقم(6) الموارد العامة الشهرية للدولة لدفتره يناير - ديسمبر 2007م على مستوى الأوباب والفصول (بالمليون ريال)

Table 6. : States' Monthly Revenues for Jan. -Dec. 2007 by Chapter & Sub-Chapter (In million Rials)

Item	Month	Dec.									Nov.									Oct.									الشهر	البيان	Chapter Code	Sub-Chapter Code		
		الإجمالي**			موارد المنطقة المحلية			موارد المنطقة المركزية			الإجمالي**			موارد المنطقة المحلية			موارد المنطقة المركزية			الإجمالي**			موارد المنطقة المحلية			موارد المنطقة المركزية								
		Total**			Local Auth. Revenues			Central Auth. Revenues			Total**			Local Auth. Revenues			Central Auth. Revenues			Total**			Local Auth. Revenues			Central Auth. Revenues								
		Deviation	Actual*	Projected	Deviation	Actual*	Projected	Deviation	Actual*	Projected	Deviation	Actual*	Projected	Deviation	Actual*	Projected	Deviation	Actual*	Projected	Deviation	Actual*	Projected	Deviation	Actual*	Projected	Deviation	Actual*	Projected						
Tax Revenues		19100	41219	22119	-130	983	1113	19230	40236	21006	3411	25528	22117	-13	1097	1110	3424	24431	21007	2339	24453	22114	760	1869	1109	1579	22584	21005	الإيرادات الضريبية					
Zakat Revenues		-27	516	543	-27	516	543	0	0	0	30	572	542	30	572	542	0	0	0	910	1452	542	910	1452	542	0	0	0	إيرادات الزكاة			1		
Tax on Income, profit, & Capital Gains		5974	16026	10052	-122	25	147	6096	16001	9905	2874	12924	10050	-3	143	146	2877	12781	9904	1477	11527	10050	-61	85	146	1538	11442	9904	الضرائب على الدخل والإرباح والمكاسب الرأسمالية			2		
Taxes on payroll & Workforce		-3	0	3	-3	0	3	0	0	0	-1	2	3	-1	2	3	0	0	0	-2	0	2	-2	0	2	0	0	0	0	الضرائب على الرواتب وأجور القوى العاملة			3	
Tax on Property		2	21	19	2	21	19	0	0	0	-10	9	19	-10	9	19	0	0	0	-8	11	19	-8	11	19	0	0	0	الضرائب على العقارية			4		
Taxes on Goods & Services		13947	21926	7979	20	421	401	13927	21505	7578	-1310	6669	7979	-29	371	400	-1281	6298	7579	-68	7910	7978	-79	321	400	11	7589	7578	الضرائب على السلع والخدمات			5		
Taxes on international Trade & Transactions		-793	2730	3523	0	0	0	-793	2730	3523	1828	5352	3524	0	0	0	1828	5352	3524	30	3553	3523	0	0	0	30	3553	3523	الضرائب على التجارة والمعاملات الدولية			6		
Other Taxes		0	0	0	0	0	0	0	0	0	0	0	0	0	0	0	0	0	0	0	0	0	0	0	0	0	0	0	ضرائب أخرى			7		
Grants		-1058	599	1657	26533	41483	14950	-1035	599	1634	-1451	206	1657	1074	16024	14950	-1429	206	1635	-897	761	1658	5826	20776	14950	-874	761	1635	المنح					
Grants from foreingn Gov #.		-610	599	1209	0	0	0	-610	599	1209	-1004	206	1210	0	0	0	-1004	206	1210	-448	761	1209	0	0	0	-448	761	1209	منح من حكومات خارجية #			1		
Grants from Intermational Orngizations		-448	0	448	-23	0	23	-425	0	425	-447	0	447	-22	0	22	-425	0	425	-449	0	449	-23	0	23	-426	0	426	منح من منظمات دولية			2		
Grants from Other Governmental Levels**		--	--	--	26556	41483	14927	--	--	--	--	--	--	1096	16024	14928	--	--	--	--	--	--	5849	20776	14927	--	--	--	منح من مستويات حكومية أخرى**			3		
Property Income, sales of goods & services & different Transfers revenue		46049	136594	90545	290	789	499	45759	135805	90046	12307	102853	90546	-29	471	500	12336	102382	90046	3844	94390	90546	-208	292	500	4052	94098	90046	إيرادات دخل الملكية وبيعيات السلع والخدمات والتحويلات والمتنوعة					
1-property income		42318	130706	88388	131	164	33	42187	130542	88355	13222	101611	88389	10	43	33	13212	101568	88356	4771	93160	88389	-20	13	33	4791	93147	88356	دخل الملكية			1		
2-Sales of goods & cervices		-377	942	1319	-23	331	354	-354	611	965	-429	889	1318	-97	257	354	-332	632	964	-300	1018	1318	-185	169	354	-115	849	964	مبيعات السلع والخدمات			2		
3-Fines & Forfeits		4692	4857	165	180	292	112	4512	4565	53	97	263	166	58	171	113	39	92	53	34	200	166	-3	110	113	37	90	53	العقوبات والغرامات والجزاءات والمصادرات			3		
4-Tranfers, other than Grants		5	7	2	0	0	0	5	7	2	-2	0	2	0	0	0	-2	0	2	-2	0	2	0	0	0	-2	0	2	التحويلات الطوعية بخلاف المنح			4		
5-Other Different Transfers		-589	82	671	2	2	0	-591	80	671	-581	90	671	0	0	0	-581	90	671	-659	12	671	0	0	0	-659	12	671	إيرادات أخرى متنوعة			5		
sales of Non-Financial Assets		-21	5	26	-21	5	26	0	0	0	-12	16	28	-21	6	27	9	10	1	-8	20	28	-23	4	27	15	16	1	التصرف في الأصول غير المالية					
1-fixed Assets Sales		-10	3	13	-10	3	13	0	0	0	1	16	15	-8	6	14	9	10	1	-10	5	15	-10	4	14	0	1	1	التصرف في الأصول الثابتة			1		
2-Sales of inventories		0	0	0	0	0	0	0	0	0	0	0	0	0	0	0	0	0	0	0	0	0	0	0	0	0	0	0	التصرف في المخزونيات			2		
3- non produced Assets		-11	2	13	-11	2	13	0	0	0	-13	0	13	-13	0	13	0	0	0	2	15	13	-13	0	13	15	15	0	التصرف في الأصول غير المنتجة			3		
Assets and Liabilities revunue		780	5945	5165	-289	0	289	1069	5945	4876	-2887	2279	5166	-289	0	289	-2598	2279	4877	-2503	2662	5165	-289	0	289	-2214	2662	4876	التصرف في الأصول المالية وتحمل الخصوم					
1-Domestic lending and sales of Domestic financial Assets revenue		-289	0	289	-289	0	289	0	0	0	-289	0	289	-289	0	289	0	0	0	-289	0	289	-289	0	289	0	0	0	متمصلات الأراض المحلي والتصرف في الأصول المالية المحلية			1		
2-Foreign lending and sales of Foreign financial Assets revenue		0	0	0	0	0	0	0	0	0	0	0	0	0	0	0	0	0	0	0	0	0	0	0	0	0	0	0	متمصلات الأراض الخارجي والتصرف في الأصول المالية المحلية			2		
3-Domestic Borrowing and Bonds		0	0	0	0	0	0	0	0	0	0	0	0	0	0	0	0	0	0	0	0	0	0	0	0	0	0	0	الاقراض المحلي وإصدار أوراق مالية محلية بخلاف الإسهام			3		
4-Foreign Borrowing and Bonds		1069	5945	4876	0	0	0	1069	5945	4876	-2598	2279	4877	0	0	0	-2598	2279	4877	-2214	2662	4876	0	0	0	-2214	2662	4876	الاقراض الخارجي وإصدار أوراق مالية خارجية بخلاف الإسهام			4		
Total Revenues		64850	184362	119512	26383	43260	16877	65023	182585	117562	11368	130882	119514	722	17598	16876	11742	129308	117566	2775	122286	119511	6066	22941	16875	2558	120121	117563	الإجمالي العام للموارد					

Source: General Dep. of Auditing Public Banking Accounts, General Department of External Debts and General Department of External Aids.MOF.

المصدر: الإدارة العامة لمراجعة الحسابات المصرفية الحكومية و الإدارة العامة للتدفق العام الخارجي والإدارة العامة للمساعدات الخارجية و وزارة المالية

(*) Initial Actual

(**) لغني الوالي

(*) Total revenues are considered to be central revenues plus total local revenues of which subsidies from the central government to local authorities are subtracted.

(**) الإجمالي هو عبارة عن (الإدارة المركزية) مضاف إليها الموارد المحلية (مطروح منها المنح لمساعدة المنطقة المحلية) حتى يتبسط الإجمالي العام للموارد

(#) Expcenses from foreign grants equals to grants revenue

(#) تم اعتبار ما يحصل من المساعدات الخارجية مساوياً لما تم صرفه منها

جدول رقم (7) الموارد العامة للدولة الربع سنوية للعام 2007م على مستوى الأبواب والفصول (بالمليون ريال)

Table 7. : States' Quarterly Revenues for 2007 by Chapter & Sub-Chapter (In million Riials)

Item	Quarter	الربع الأول (يناير _ مارس)																											الشهر	البيان	شماره تغيير				
		الربع الثالث (يوليو _ سبتمبر)									الربع الثاني (أبريل _ يونيو)									الربع الأول (يناير - مارس)															
		موارد السلطة المحلية الاجمالي**			موارد السلطة المركزية			موارد السلطة المحلية الاجمالي**			موارد السلطة المركزية			موارد السلطة المحلية الاجمالي**			موارد السلطة المركزية			موارد السلطة المحلية الاجمالي**			موارد السلطة المركزية												
		Local Auth. Revenues			Central Auth. Revenues			Local Auth. Revenues			Central Auth. Revenues			Local Auth. Revenues			Central Auth. Revenues			Local Auth. Revenues			Central Auth. Revenues												
Total**			ربط			الانحراف			Total**			ربط			الانحراف			Total**			ربط			الانحراف			Total**			ربط			الانحراف		
Actual*			Projected			Deviation			Actual*			Projected			Deviation			Actual*			Projected			Deviation			Actual*			Projected			Deviation		
Tax Revenues	11512	77863	66351	-273	3060	3333	11785	74803	63018	8187	74538	66351	-106	3227	3333	8293	71311	63018	-2487	63865	66352	76	3410	3334	-2563	60455	63018	الإيرادات الضريبية							
Zakat Revenues	-130	1498	1628	-130	1498	1628	0	0	0	8	1636	1628	8	1636	1628	0	0	0	6	1633	1627	6	1633	1627	0	0	0	1	إيرادات الزكاة						
Tax on Income, profit, & Capital Gains	7521	37672	30151	-116	323	439	7637	37349	29712	8711	38863	30152	-29	410	439	8740	38453	29713	1673	31825	30152	129	569	440	1544	31256	29712	2	الضرائب على الدخل والإرباح والمكاسب الرأسمالية						
Taxes on payroll & Workforce	-2	6	8	-2	6	8	0	0	0	-2	6	8	-2	6	8	0	0	0	0	9	9	0	9	9	0	0	0	3	الضرائب على الرواتب وأجور القوى العاملة						
Tax on Property	-1	56	57	-2	55	57	1	1	0	-27	30	57	-31	26	57	4	4	0	-7	50	57	-7	50	57	0	0	0	4	الضرائب على الملكية						
Taxes on Goods & Services	2342	26278	23936	-23	1178	1201	2365	25100	22735	-676	23259	23935	-52	1149	1201	-624	22110	22734	-2316	21620	23936	-52	1149	1201	-2264	20471	22735	5	الضرائب على السلع والخدمات						
Taxes on international Trade & Transactions	1782	12353	10571	0	0	0	1782	12353	10571	173	10744	10571	0	0	0	173	10744	10571	-1843	8728	10571	0	0	0	-1843	8728	10571	6	الضرائب على التجارة والمعاملات الدولية						
Other Taxes	0	0	0	0	0	0	0	0	0	0	0	0	0	0	0	0	0	0	0	0	0	0	0	0	0	0	0	7	ضرائب اخرى						
Grants	-3443	1531	4974	23011	67862	44851	-3329	1576	4905	-3442	1531	4973	8974	53825	44851	-3651	1253	4904	-3413	1561	4974	-11391	33460	44851	-3344	1561	4905	المعنت							
Grants from foreign Gov.	-2053	1576	3629	0	0	0	-2053	1576	3629	-2375	1253	3628	0	0	0	-2375	1253	3628	-2067	1561	3628	0	0	0	-2067	1561	3628	1	معنت من حكومات خارجية #						
Grants from International Organizations	-1345	0	1345	-69	0	69	-1276	0	1276	-1067	278	1345	209	278	69	-1276	0	1276	-1346	0	1346	-69	0	69	-1277	0	1277	2	معنت من منظمات دولية						
Grants from Other Governmental Levels**	--	--	--	23080	67862	44782	--	--	--	--	--	--	--	8765	53547	44782	--	--	--	--	--	-11322	33460	44782	--	--	--	3	معنت من مستويات حكومية اخرى**						
Property Income, sales of goods & services & different Transfers revenue	-9144	262495	271639	131	1630	1499	-9275	260865	270140	22999	294637	271638	-589	909	1498	23588	293728	270140	-67809	203829	271638	21	1521	1500	-67830	202308	270138	إيرادات دخل الملكية ومبيعات السلع والخدمات والتحويلات والمنتوعة							
1-property income	-6585	258581	265166	-24	75	99	-6561	258506	265067	25882	291048	265166	93	192	99	25789	290856	265067	-63848	201318	265166	-8	91	99	-63840	201227	265067	1	دخل الملكية						
2-Sales of goods & services	-1002	2954	3956	172	1234	1062	-1174	1720	2894	-2174	1781	3955	-828	233	1061	-1346	1548	2894	-2271	1684	3955	-113	949	1062	-2158	735	2893	2	مبيعات السلع والخدمات						
3-Fines & Forfeits	212	709	497	-21	317	338	233	392	159	1284	1781	497	139	477	338	1145	1304	159	94	592	498	133	472	339	-39	120	159	3	الغرامات والجزاء والمصادرات						
4-Transfers, other than Grants	3	9	6	4	4	0	-1	5	6	-5	2	7	0	0	0	-5	2	7	-6	0	6	0	0	0	-6	0	6	4	التحويلات الطوعية بخلاف المعنت						
5-Other Different Transfers	-1772	242	2014	0	0	0	-1772	242	2014	-1988	25	2013	7	7	0	-1995	18	2013	-1778	235	2013	9	9	0	-1787	226	2013	5	إيرادات اخرى منتوعة						
sales of Non-Financial Assets	295	377	82	251	330	79	44	47	3	-83	1	84	-81	0	81	-2	1	3	-73	10	83	-80	0	80	7	10	3	التصرف في الاصول غير المالية							
1-fixed Assets Sales	68	112	44	61	102	41	7	10	3	-44	1	45	-42	0	42	-2	1	3	-34	10	44	-41	0	41	7	10	3	1	التصرف في الاصول الثابتة						
2-Sales of inventories	0	0	0	0	0	0	0	0	0	0	0	0	0	0	0	0	0	0	0	0	0	0	0	0	0	0	0	2	التصرف في المخزون						
3- non produced Assets	227	265	38	190	228	38	37	37	0	-39	0	39	-39	0	39	0	0	0	-39	0	39	-39	0	39	0	0	0	3	التصرف في الاصول غير المنتجة						
Assets and Liabilities revenue	6570	22067	15497	-867	0	867	7437	22067	14630	2545	18042	15497	-867	0	867	3412	18042	14630	1010	16506	15496	-867	0	867	1877	16506	14629	التصرف في الاصول المالية وتحمل الخصوم							
1-Domestic lending and sales of Domestic financial Assets revenue	-616	251	867	-867	0	867	251	251	0	-850	17	867	-867	0	867	17	17	0	-867	0	867	-867	0	867	0	0	0	1	متحصلات الاقراض المحلي والتصرف في الاصول المالية المحلية						
2-Foreign lending and sales of Forenign financial Assets revenue	0	0	0	0	0	0	0	0	0	0	0	0	0	0	0	0	0	0	0	0	0	0	0	0	0	0	0	2	متحصلات الاقراض الخارجي والتصرف في الاصول المالية المحلية						
3-Domestic Borrowing and Bonds	0	0	0	0	0	0	0	0	0	0	0	0	0	0	0	0	0	0	0	0	0	0	0	0	0	0	0	3	الاقراض المحلي واصدار اوراق مالية محلية بخلاف الاسهم						
4-Foreign Borrowing and Bonds	7186	21816	14630	0	0	0	7186	21816	14630	3395	18025	14630	0	0	0	3395	18025	14630	1877	16506	14629	0	0	0	1877	16506	14629	4	الاقراض الخارجي واصدار اوراق مالية خارجية بخلاف الاسهم						
Total Revenues	5790	364333	358543	22253	72882	50629	6662	359358	352696	30206	388749	358543	7331	57961	50630	31640	384335	352695	-72772	285771	358543	-12241	38391	50632	-71853	280840	352693	الاجمالي العام للموارد							

Source: General Dep. of Auditing Public Banking Accounts, General Department of External Debts and General Department of External Aids,MOF.

المصدر: الإدارة العامة لرعاية الحسابات المصرفية الحكومية و الإدارة العامة للقروض والادارة العامة للمساعدات الخارجية ، وزارة المالية

(*) Initial Actual

(*) لفي اولي

(**) Total revenues are considered to be central revenues plus total local revenues of which subsidies from the central government to local authorities are subtracted.

(**) الاجمالي هو عبارة عن (الموارد المركزية مضاف اليها الموارد الموضوعة (بمطروح منها المنح للسلطة المحلية حتى يتراكم الاجمالي العام للموارد

(#) Expenses from foreign grants equals to grants revenue

(#) تم اعتبار ما يحصل من المساعدات الخارجية مساويا لما تم صرفه منها

جدول رقم (7) الموارد العامة للدولة الربع سنوية للعام 2007م على مستوى الأبواب والفصول (بالمليون ريال)

Table 7. : States' Quarterly Revenues for 2007 by Chapter & Sub-Chapter (In million Riials)

Item	Quarter	Total (Jan.-Dec)						الإجمالي (يناير - ديسمبر)			4th Quarter (Oct - Dec)						الربع الرابع (أكتوبر - ديسمبر)			الميزان	الشهر	Chapter	Sub-Chapter
		الإجمالي**			مورد المنطقة المحلية			مورد المنطقة المركزية			الإجمالي**			مورد المنطقة المحلية			مورد المنطقة المركزية						
		Total**			Local Auth. Revenues			Central Auth. Revenues			Total**			Local Auth. Revenues			Central Auth. Revenues						
		الإحرف	فعل	ربط	الإحرف	فعل	ربط	الإحرف	فعل	ربط	الإحرف	فعل	ربط	الإحرف	فعل	ربط	الإحرف	فعل	ربط				
Deviation	Actual*	Projected	Deviation	Actual*	Projected	Deviation	Actual*	Projected	Deviation	Actual*	Projected	Deviation	Actual*	Projected	Deviation	Actual*	Projected						
Tax Revenues		42062	307466	265404	314	13646	13332	41748	293820	252072	24850	91200	66350	617	3949	3332	24233	87251	63018	الإيرادات الضريبية			
Zakat Revenues		797	7307	6510	797	7307	6510	0	0	0	913	2540	1627	913	2540	1627	0	0	0	ايرادات الزكاة		1	
Tax on Income, profit, & Capital Gains		28230	148837	120607	-202	1555	1757	28432	147282	118850	10325	40477	30152	-186	253	439	10511	40224	29713	الضرائب على الدخل والإرباح والمكاسب الرأسمالية		2	
Taxes on payroll & Workforce		-10	23	33	-10	23	33	0	0	0	-6	2	8	-6	2	8	0	0	0	الضرائب على الرواتب وأجور القوى العاملة		3	
Tax on Property		-51	177	228	-56	172	228	5	5	0	-16	41	57	-16	41	57	0	0	0	الضرائب على الملكية		4	
Taxes on Goods & Services		11919	107662	95743	-215	4589	4804	12134	103073	90939	12569	36505	23936	-88	1113	1201	12657	35392	22735	الضرائب على السلع والخدمات		5	
Taxes on international Trade & Transactions		1177	43460	42283	0	0	0	1177	43460	42283	1065	11635	10570	0	0	0	1065	11635	10570	الضرائب على التجارة والمعاملات الدولية		6	
Other Taxes		0	0	0	0	0	0	0	0	0	0	0	0	0	0	0	0	0	0	ضرائب اخرى		7	
Grants		-13659	6234	19893	54027	233430	179403	-13662	5956	19618	-3441	1531	4972	33433	78283	44850	-3651	1253	4904	المنح			
Grants from foreingn Gov.		-8557	5956	14513	0	0	0	-8557	5956	14513	-2062	1566	3628	0	0	0	-2062	1566	3628	منح من حكومات خارجية #		1	
Grants from International Orgnzations		-5102	278	5380	3	278	275	-5105	0	5105	-1344	0	1344	-68	0	68	-1276	0	1276	منح من منظمات دولية		2	
Grants from Other Governmental Levels**		--	--	--	54024	233152	179128	--	--	--	--	--	--	33501	78283	44782	--	--	--	منح من مستويات حكومية أخرى**		3	
Property Income, sales of goods & services & different Transfers revenue		8246	1094798	1086552	-384	5612	5996	8630	1089186	1080556	62200	333837	271637	53	1552	1499	62147	332285	270138	إيرادات دخل الملكية ومبيعات السلع والخدمات والتحويلات والمتنوعة			
1-property income		15760	1076424	1060664	182	578	396	15578	1075846	1060268	60311	325477	265166	121	220	99	60190	325257	265067	دخل الملكية		1	
2-Sales of goods & services		-6553	9268	15821	-1074	3173	4247	-5479	6095	11574	-1106	2849	3955	-305	757	1062	-801	2092	2893	مبيعات السلع والخدمات		2	
3-Fines & Forfeits		6413	8402	1989	486	1839	1353	5927	6563	636	4823	5320	497	235	573	338	4588	4747	159	الغرامات و الجزاءات والمصادرات		3	
4-Tranfers, other than Grants		-7	18	25	4	4	0	-11	14	25	1	7	6	0	0	0	1	7	6	التحويلات الطوعية بخلاف المنح		4	
5-Other Different Transfers		-7367	686	8053	18	18	0	-7385	668	8053	-1829	184	2013	2	2	0	-1831	182	2013	ايرادات اخرى متنوعة		5	
sales of Non-Financial Assets		98	429	331	25	345	320	73	84	11	-41	41	82	-65	15	80	24	26	2	التصرف في الاصول غير المالية			
1- fixed Assets Sales		-29	147	176	-50	115	165	21	32	11	-19	24	43	-28	13	41	9	11	2	التصرف في الاصول الثابتة		1	
2-Sales of inventories		0	0	0	0	0	0	0	0	0	0	0	0	0	0	0	0	0	0	التصرف في المخزونات		2	
3- non produced Assets		127	282	155	75	230	155	52	52	0	-22	17	39	-37	2	39	15	15	0	التصرف في الاصول غير المنتجة		3	
Assets and Liabilities revenue		5515	67501	61986	-3468	0	3468	8983	67501	58518	-4610	10886	15496	-867	0	867	-3743	10886	14629	التصرف في الاصول المالية وتحمل الخصوم			
1-Domestic lending and sales of Domestic financial Assets revenue		-3200	268	3468	-3468	0	3468	268	268	0	-867	0	867	-867	0	867	0	0	0	متحصلات الاقراض المحلي والتصرف في الاصول المالية المحلية		1	
2-Foreign lending and sales of Foreign financial Assets revenue		0	0	0	0	0	0	0	0	0	0	0	0	0	0	0	0	0	0	متحصلات الاقراض الخارجي والتصرف في الاصول المالية المحلية		2	
3-Domestic Borrowing and Bonds		0	0	0	0	0	0	0	0	0	0	0	0	0	0	0	0	0	0	الاقراض المحلي واصدار اوراق مالية محلية بخلاف الاسهم		3	
4-Foreign Borrowing and Bonds		8715	67233	58518	0	0	0	8715	67233	58518	-3743	10886	14629	0	0	0	-3743	10886	14629	الاقراض الخارجي واصدار اوراق مالية خارجية بخلاف الاسهم		4	
Total Revenues		42262	1476428	1434166	50514	253033	202519	45772	1456547	1410775	78958	437495	358537	33171	83799	50628	79010	431701	352691	الإجمالي العام للموارد			

Source: General Dep. of Auditing Public Banking Accounts, General Department of External Debts and General Department of External Aids,MOF.

المصدر: الإدارة العامة لمرجعة الحسابات المصرفية الحكومية و الإدارة العامة للدين العام الخارجي و الإدارة العامة للمساعدات الخارجية ، وزارة المالية

(*) Initial Actual

(*) فعل أولي

(**) Total revenues are considered to be central revenues plus total local revenues of which subsidies from the central government to local authorities are subtracted.

(**) الإجمالي هو عبارة عن (المورد المركزية) مضاف إليها المورد المحلية (مطروح منها المنح للمساعدة من الحكومة المركزية) حتى يتبقى الإجمالي العام للمورد

(#) Expences from foreign grants equals to grants revenue

(#) تم اعتبار ما يحصل من المساعدات الخارجية مساويا لما تم صرفه منها

جدول رقم (8) الموارد العامة للدولة (سلطة مركزية - سلطه محلية) على مستوى الأبواب والفصول لفترة 2002-2007م (بالمليون ريال)

Table 8. : States' Total Revenues (Central & Local Authorities) by Chapter and Sub-Chapter for 2002-2007 (In Million Rials)

Item	Year	*2007											2006											2005											2004											2003											2002											البيان	الفصل Sub-Chapter	الباب Chapter
		الموارد المحلية Local Revenues				الموارد المركزية			الموارد المحلية Local Revenues				الموارد المركزية			الموارد المحلية Local Revenues				الموارد المركزية			الموارد المحلية Local Revenues				الموارد المركزية			الموارد المحلية Local Revenues				الموارد المركزية																																				
		Total***	الموارد المركزية	موارد مشاركة	الموارد المحلية	Total***	الموارد المركزية	موارد مشاركة	الموارد المحلية	Total***	الموارد المركزية	موارد مشاركة	الموارد المحلية	Total***	الموارد المركزية	موارد مشاركة	الموارد المحلية	Total***	الموارد المركزية	موارد مشاركة	الموارد المحلية	Total***	الموارد المركزية	موارد مشاركة	الموارد المحلية	Total***	الموارد المركزية	موارد مشاركة	الموارد المحلية	Total***	الموارد المركزية	موارد مشاركة	الموارد المحلية																																					
Tax Revenues		307466	13646	8358	5288	293820	266396	11565	6864	4701	254831	284416	10443	6148	4295	273973	240163	9209	5415	3794	230954	194537	7940	4741	3199	186597	174309	6517	4130	2387	167792	الإيرادات الضريبية																																						
Zakat Revenues		7307	7307	3663	3644	0	6034	6034	3017	3017	0	5369	5369	2684	2685	0	4649	4649	2325	2324	0	3958	3958	1980	1978	0	3380	3380	1689	1691	0	الإيرادات الزكاة	1																																					
Tax on Income & Capital Returns		148837	1555	1081	474	147282	123200	1412	926	486	121788	157200	1373	891	482	155827	136741	1174	786	388	135567	112243	945	666	279	111298	101477	623	467	156	100854	الضرائب على الدخل والإرباح والمكاسب الرأسمالية	2																																					
Tax on Manpower Salaries & Wages		23	23	23	0	0	24	24	24	0	0	29	29	29	0	0	34	34	34	0	0	21	21	21	0	0	11	11	11	0	0	الضرائب على الرواتب وأجور القوى العاملة	3																																					
Tax on Properties		177	172	97	75	5	134	119	85	34	15	212	171	75	96	41	198	147	75	72	51	158	125	65	60	33	140	117	65	52	23	الضرائب على الملكية	4																																					
Tax on Goods & Services		107662	4589	3494	1095	103073	100869	3976	2812	1164	96893	69661	3501	2469	1032	66160	46642	3205	2195	1010	43437	35851	2891	2009	882	32960	32105	2386	1898	488	29719	الضرائب على السلع والخدمات	5																																					
Tax on Trade & Int. Transactions		43460	0	0	0	43460	36135	0	0	0	36135	51945	0	0	0	51945	51897	0	0	0	51897	42290	0	0	0	42290	37194	0	0	0	37194	الضرائب على التجارة والمعاملات الدولية	6																																					
Other Taxes		0	0	0	0	0	0	0	0	0	0	0	0	0	0	0	2	0	0	0	2	16	0	0	0	16	2	0	0	0	2	ضرائب أخرى	7																																					
Grants		6234	233430	0	243142	5956	15016	184121	0	192238	14560	13736	156467	0	163663	13736	18681	128837	0	135391	18681	8335	111692	0	116232	8335	7701	106637	0	111962	7701	المنع																																						
1-Grants from foreingn Gov		5956	0	0	0	5956	15016	456	0	456	14560	12621	0	0	0	12621	18573	0	0	0	18573	8335	0	0	0	8335	7701	0	0	0	7701	منع من حكومات خارجية	1																																					
2-Grants from International Organizations		278	278	0	278	0	0	0	0	0	1115	0	0	0	1115	108	0	0	0	108	0	0	0	0	0	0	0	0	0	0	0	منع من منظمات دولية	2																																					
3-Grants from other Gov. Levels**		--	233152	0	242864	--	--	183665	0	191782	--	--	156467	0	163663	--	--	128837	0	135391	--	--	111692	0	116232	--	--	106637	0	111962	--	منع من مستويات حكومية أخرى**	3																																					
A- Current Grants **		--	218568	0	218568	--	--	173765	0	173765	--	--	148971	0	148971	--	--	121760	0	121760	--	--	106837	0	106837	--	--	102388	0	102388	--	أ - منح جارية**																																						
-Central Current subsidies**		--	218568	0	218568	--	--	173765	0	173765	--	--	148971	0	148971	--	--	121760	0	121760	--	--	106837	0	106837	--	--	102388	0	102388	--	- دعم مركزي جاري**																																						
B-Capital Grants**		--	14584	0	24296	--	--	9900	0	18017	--	--	7496	0	14692	--	--	7077	0	13631	--	--	4855	0	9395	--	--	4249	0	9574	--	ب - منح رأسمالية**																																						
-Central Capiral subsidies**		--	12645	0	12645	--	--	7488	0	7488	--	--	5320	0	5320	--	--	3850	0	3850	--	--	3851	0	3851	--	--	3851	0	3851	--	- دعم مركزي رأسمالي**																																						
-share of public Joint Revenue**		--	1939	0	1939	--	--	2412	0	2412	--	--	2176	0	2176	--	--	3227	0	3227	--	--	1004	0	1004	--	--	398	0	398	--	- الحصص من الموارد العامة المشتركة**																																						
-share of Joint Revenue***		--	--	0	9712	--	--	--	0	8117	--	--	--	0	7196	--	--	--	0	6554	--	--	--	0	4540	--	--	--	0	5325	--	- الحصص من الموارد المشتركة ***																																						
Property Income, sales of goods & services & different Transfers		1094798	5612	1354	4258	1089186	1165593	4134	1180	2954	1161459	809586	4090	1128	2962	805496	553004	3998	1043	2955	549006	460883	3068	1039	2029	457815	378574	2845	1195	1650	375729	إيرادات دخل الملكية ومبيعات السلع والخدمات والتحويلات المتنوعة																																						
1-property income		1076424	578	0	578	1075846	1124003	295	0	295	1123708	797846	318	0	318	797528	533950	217	0	217	533733	448215	215	0	215	448000	369644	279	0	279	369365	دخل الملكية	1																																					
2-Sales of goods & cervices		9268	3173	1014	2159	6095	6132	2547	859	1688	3585	5864	2608	803	1805	3256	6325	2312	725	1587	4013	5734	2118	773	1345	3616	5775	1988	945	1043	3787	مبيعات السلع والخدمات	2																																					
3-Fines & Forfeits		8402	1839	340	1499	6563	1843	1278	318	960	565	1522	1159	324	835	363	1243	955	309	646	288	999	733	266	467	266	915	578	250	328	337	الغرامات و الجزاءات والمصادرات	3																																					
4-Tranfers, other than Grants		18	4	0	4	14	0	0	0	0	0	0	0	0	0	0	0	0	0	0	0	0	0	0	0	0	0	0	0	0	0	التحويلات الطوعية بخلاف المنح	4																																					
5-Other Different Transfers		686	18	0	18	668	33615	14	3	11	33601	4354	5	1	4	4349	11486	514	9	505	10972	5935	2	0	2	5933	2240	0	0	0	2240	إيرادات أخرى متنوعة	5																																					
sales of Non-Financial Assets		429	345	0	345	84	2673	408	0	408	2265	3103	100	0	100	3003	304	132	0	132	172	1150	59	0	59	1091	147	84	0	84	63	التصرف في الأصول غير المالية																																						
1- fixed Assets Sales		147	115	0	115	32	321	44	0	44	277	2457	50	0	50	2407	160	45	0	45	115	1128	40	0	40	1088	96	49	0	49	47	التصرف في الأصول الثابتة	1																																					
2-Sales of inventories		0	0	0	0	0	0	0	0	0	0	0	0	0	0	0	0	0	0	0	0	0	0	0	0	0	0	0	0	0	0	التصرف في المخزونات	2																																					
3- non produced Assets		282	230	0	230	52	2352	364	0	364	1988	646	50	0	50	596	144	87	0	87	57	22	19	0	19	3	51	35	0	35	16	التصرف في الاصول غير المنتجة	3																																					
Assets and Liabilities revenue		67501	0	0	0	67501	34903	0	0	0	34903	34344	0	0	0	34344	16202	0	0	0	16202	288	0	0	0	15922	1313	0	0	0	11981	التصرف في الأصول المالية وتحمل الخصوم																																						
1-Domestic lending and sales of Domestic financial Assets		268	0	0	0	268	585	0	0	0	585	399	0	0	0	399	104	0	0	0	104	288	0	0	0	288	1313	0	0	0	1313	متحصلات الأراض المحلي والتصرف في الأصول المالية المحلية	1																																					
2-Foreign lending and sales of Foreign financial Assets		0	0	0	0	0	527	0	0	0	527	0	0	0	0	0	15	0	0	0	15	0	0	0	0	0	0	0	0	0	0	متحصلات الأراض الخارجي والتصرف في الأصول المالية المحلية	2																																					
3-Domestic Borrowing and Bonds		0	0	0	0	0	0	0	0	0	0	0	0	0	0	0	0	0	0	0	0	0	0	0	0	0	0	0	0	0	0	لاقتراض المحلي وإصدار أوراق مالية محلية بخلاف الاسهم	3																																					
4-Foreign Borrowing and Bonds		67233	0	0	0	67233	33791	0	0	0	33791	33945	0	0	0	33945	16083	0	0	0	16083	0	0	0	0	15634	0	0	0	0	10668	الاقراض الخارجي وإصدار أوراق مالية خارجية بخلاف الاسهم	4																																					
Total Revenues		1476428	253033	9712	253033	1456547	1484581	200228	8044	200301	1468018	1145185	171100	7276	171020	1130552	828354	142176	6458	142272	815015	665193	122759	5780	121519	669760	562044	116083	5325	116083	563266	الإجمالي العام للموارد																																						

(*) Provisional Actual Data .

(**) Total Public Revenue means total central revenues added to total local revenues of which grants to local authorities are subtracted.

(***) To avoid Duplication, the Grand Total Expenditures added to Local Authority Expenditures of which the Capital & Current Central Subsidy is Subtracted.

(*) إجمالى الموارد العامة هو عبارة عن (الموارد المركزية مضاف إليها الموارد المحلية) مطروح منها المنح للسلطة المحلية حتى لا يتضخم الإجمالي العام للموارد .

(**) لإيجام حتى لا يتكون هناك ازدواجيه لانه تظهر ضمن فصول اجمالي الموارد المحليه

(*) بيانات قطعية أولية

جدول رقم (1/9) الموارد العامة للدولة حسب التقسيم الإقتصادي للفترة 2002-2007م (بالمليون ريال)

Table 9 -1: State Revenues by Chapter & Sub-Chapter for 2002 - 2007 (In Million Riials)

Chapter	Sub-Chapter	Item	Year	*2007			2006			2005			2004			2003			2002			السنة	البيان	الفصل	الترتيب
				الاجملي Total	محلي Local	مركزي Central	**الاجملي Total**	محلي Local	مركزي Central	**الاجملي Total**	محلي Local	مركزي Central	**الاجملي Total**	محلي Local	مركزي Central	**الاجملي Total**	محلي Local	مركزي Central	**الاجملي Total**	محلي Local	مركزي Central				
I		Tax Revenues		307466	13646	293820	266396	11565	254831	284416	10443	273973	240163	9209	230954	194537	7940	186597	174309	6517	167792	الإيرادات الضريبية			
	1	Zakat Revenues		7307	7307	0	6034	6034	0	5369	5369	0	4649	4649	0	3958	3958	0	3380	3380	0	إيرادات الزكاة			1
	2	Tax on Income & Capital Returns		148837	1555	147282	123200	1412	121788	157200	1373	155827	136741	1174	135567	112243	945	111298	101477	623	100854	الضرائب على الدخل والأرباح ومكاسب رأس المال			2
	3	Tax on Manpower Salaries & Wages		23	23	0	24	24	0	29	29	0	34	34	0	21	21	0	11	11	0	الضرائب على رواتب وأجور القوى العاملة			3
	4	Tax on Properties		177	172	5	134	119	15	212	171	41	198	147	51	158	125	33	140	117	23	الضرائب على الممتلكات			4
	5	Tax on Goods & Services		107662	4589	103073	100869	3976	96893	69661	3501	66160	46642	3205	43437	35851	2891	32960	32105	2386	29719	الضرائب على السلع والخدمات			5
	6	Tax on Trade & Int. Transactions		43460	0	43460	36135	0	36135	51945	0	51945	51897	0	51897	42290	0	42290	37194	0	37194	الضرائب على التجارة والمعاملات الدولية			6
7	Other Taxes		0	0	0	0	0	0	0	0	0	2	0	2	16	0	16	2	0	2	ضرائب أخرى			7	
II		Grants		6234	233430	5956	15016	184121	14560	13736	156467	13736	18681	128837	18681	8335	111692	8335	7701	106637	7701	المنح			
	1	Grants from foreingn Gov.		5956	0	5956	15016	456	14560	12621	0	12621	18573	0	18573	8335	0	8335	7701	0	7701	منح من حكومات خارجية			1
	2	Grants from International Orgnizations		278	278	0	0	0	0	1115	0	1115	108	0	108	0	0	0	0	0	0	منح من منظمات دولية			2
3	Grants from Other Governmental Levels**		--	233152	--	--	183665	--	--	156467	--	--	128837	--	--	111692	--	--	106637	--	منح من مستويات حكومية أخرى**			3	
III		Property Income, sales of goods & services & different Transfers revenue		1094798	5612	1089186	1165593	4134	1161459	809586	4090	805496	553004	3998	549006	460883	3068	457815	378574	2845	375729	إيرادات دخل الملكية ومبيعات السلع والخدمات والتحويلات والمتنوعة			
	1	property income		1076424	578	1075846	1124003	295	1123708	797846	318	797528	533950	217	533733	448215	215	448000	369644	279	369365	دخل الملكية			1
	2	Sales of goods & cervices		9268	3173	6095	6132	2547	3585	5864	2608	3256	6325	2312	4013	5734	2118	3616	5775	1988	3787	مبيعات السلع والخدمات			2
	3	Fines & Forfeits		8402	1839	6563	1843	1278	565	1522	1159	363	1243	955	288	999	733	266	915	578	337	الغرامات والجزاءات والمصادرات			3
	4	Tranfers, other than Grants		18	4	14	0	0	0	0	0	0	0	0	0	0	0	0	0	0	0	التحويلات الطوعية بخلاف المنح			4
5	Other Different Transfers		686	18	668	33615	14	33601	4354	5	4349	11486	514	10972	5935	2	5933	2240	0	2240	إيرادات أخرى متنوعة			5	
V		sales of Non-Financial Assets		429	345	84	2673	408	2265	3103	100	3003	304	132	172	1150	59	1091	147	84	63	التصرف في الأصول غير المالية			
	1	fixed Assets Sales		147	115	32	321	44	277	2457	50	2407	160	45	115	1128	40	1088	96	49	47	التصرف في الأصول الثابتة			1
	2	Sales of inventories		0	0	0	0	0	0	0	0	0	0	0	0	0	0	0	0	0	0	التصرف في المخزونات			2
3	non produced Assets		282	230	52	2352	364	1988	646	50	596	144	87	57	22	19	3	51	35	16	التصرف في الأصول غير المنتجة			3	
IV		Assets and Liabilities revunue		67501	0	67501	34903	0	34903	34344	0	34344	16202	0	16202	15922	0	15922	11981	0	11981	التصرف في الأصول المالية وتحمل الخصوم			
	1	Domestic lending and sales of Domestic financial Assets revenue		268	0	268	585	0	585	399	0	399	104	0	104	288	0	288	1313	0	1313	متحصلات الإقراض المحلي والتصرف في الأصول المالية المحلية			1
	2	Foreign lending and sales of Forengn financial Assets revenue		0	0	0	527	0	527	0	0	0	15	0	15	0	0	0	0	0	0	متحصلات الإقراض الخارجي والتصرف في الأصول المالية المحلية			2
	3	Domestic Borrowing and Bonds		0	0	0	0	0	0	0	0	0	0	0	0	0	0	0	0	0	0	لاقتراض المحلي وإصدار أوراق مالية محلية بخلاف الأسهم			3
4	Foreign Borrowing and Bonds		67233	0	67233	33791	0	33791	33945	0	33945	16083	0	16083	15634	0	15634	10668	0	10668	الاقتراض الخارجي وإصدار أوراق مالية خارجية بخلاف الأسهم			4	
Total Revenues				1476428	253033	1456547	1484581	200228	1468018	1145185	171100	1130552	828354	142176	815015	680827	122759	669760	572712	116083	563266	الإجمالي العام للموارد			

(**) Total revenues are considered to be central revenues plus total local revenues of which subsidies from the central government to local authorities are subtracteds .

(**) إجمالي الموارد العامة هو عبارة عن (الموارد المركزية مضاف إليها الموارد المحلية) مطروح منها المنح والسلطة المحلية حتى لا يتضخم الإجمالي العام للموارد.

(*)Initial Actual Data.

(*) بيانات فعلية أولية .

جدول رقم (2/9) التوزيع النسبي للموارد العامة للدولة حسب التقسيم الإقتصادي للفترة 2002-2007م (%)

Table 9 -2:Percentage distribution of States' Revenues by Chapter & Sub-Chapter for 2002-2007 (%)

Chapter	Sub-Chapter	Item	Year	2007			2006			2005			2004			2003			2002			السنة	البيان	الفصل
				الإجمالي Total	محلي Local	مركزي Central	الإجمالي Total	محلي Local	مركزي Central	الإجمالي Total	محلي Local	مركزي Central	الإجمالي Total	محلي Local	مركزي Central	الإجمالي Total	محلي Local	مركزي Central	الإجمالي Total	محلي Local	مركزي Central			
I		Tax Revenues		20.81	5.39	20.17	17.94	5.78	17.36	24.84	6.11	24.22	28.99	6.47	28.34	28.57	6.47	27.85	30.43	5.62	29.79	الإيرادات الضريبية		
	1	Zakat Revenues		0.49	2.89	0.00	0.41	3.01	0.00	0.47	3.14	0.00	0.56	3.27	0.00	0.58	3.22	0.00	0.59	2.91	0.00	1	إيرادات الزكاة	
	2	Tax on Income & Capital Returns		10.08	0.61	10.11	8.30	0.71	8.30	13.73	0.80	13.78	16.51	0.83	16.63	16.49	0.77	16.62	17.72	0.54	17.91	2	الضرائب على الدخل والأرباح ومكسب رأس المال	
	3	Tax on Manpower Salaries & Wages		0.00	0.01	0.00	0.00	0.01	0.00	0.00	0.02	0.00	0.00	0.02	0.00	0.00	0.02	0.00	0.00	0.01	0.00	3	الضرائب على رواتب وأجور القوى العاملة	
	4	Tax on Properties		0.01	0.07	0.00	0.01	0.06	0.00	0.02	0.10	0.00	0.02	0.10	0.01	0.02	0.10	0.00	0.02	0.10	0.00	4	الضرائب على الممتلكات	
	5	Tax on Goods & Services		7.29	1.81	7.08	6.79	1.99	6.60	6.08	2.05	5.85	5.63	2.25	5.33	5.27	2.36	4.92	5.61	2.06	5.28	5	الضرائب على السلع والخدمات	
	6	Tax on Trade & Int. Transactions		2.94	0.00	2.98	2.43	0.00	2.46	4.54	0.00	4.59	6.27	0.00	6.37	6.21	0.00	6.31	6.49	0.00	6.60	6	الضرائب على التجارة والمعاملات الدولية	
	7	Other Taxes		0.00	0.00	0.00	0.00	0.00	0.00	0.00	0.00	0.00	0.00	0.00	0.00	0.00	0.00	0.00	0.00	0.00	0.00	7	ضرائب أخرى	
II		Grants		0.42	92.25	0.41	1.01	91.96	0.99	1.20	91.45	1.22	2.25	90.62	2.29	1.22	90.98	1.24	1.34	91.86	1.37	المنح		
	1	Grants from foreing Gov.		0.40	0.00	0.41	1.01	0.23	0.99	1.10	0.00	1.12	2.24	0.00	2.28	1.22	0.00	1.24	1.34	0.00	1.37	1	منح من حكومات اجنبية	
	2	Grants from International Orgnzations		0.02	0.11	0.00	0.00	0.00	0.00	0.10	0.00	0.10	0.01	0.00	0.01	0.00	0.00	0.00	0.00	0.00	0.00	2	منح من منظمات دولية	
	3	Grants from Other Governmental Levels**		0.00	92.14	0.00	0.00	91.73	0.00	0.00	91.45	0.00	0.00	90.62	0.00	0.00	90.98	0.00	0.00	91.86	0.00	3	منح من مستويات حكومية أخرى**	
III		Property Income, sales of goods & services & different Transfers revnue		74.16	2.22	74.78	78.50	2.07	79.12	70.69	2.39	71.24	66.76	2.81	67.37	67.69	2.51	68.36	66.10	2.45	66.71	إيرادات دخل الملكية ومبيعات السلع والخدمات والتحويلات والمتنوعة		
	1	property income		72.91	0.23	73.86	75.71	0.15	76.55	69.67	0.19	70.54	64.46	0.15	65.49	65.83	0.18	66.89	64.54	0.24	65.58	1	دخل الملكية	
	2	Sales of goods & services		0.63	1.25	0.42	0.41	1.27	0.24	0.51	1.52	0.29	0.76	1.63	0.49	0.84	1.73	0.54	1.01	1.71	0.67	2	مبيعات السلع والخدمات	
	3	Fines & Forfeits		0.57	0.73	0.45	0.12	0.64	0.04	0.13	0.68	0.03	0.15	0.67	0.04	0.15	0.60	0.04	0.16	0.50	0.06	3	الغرامات و الجزاءات والمصادرات	
	4	Tranfers, other than Grants		0.00	0.00	0.00	0.00	0.00	0.00	0.00	0.00	0.00	0.00	0.00	0.00	0.00	0.00	0.00	0.00	0.00	0.00	4	التحويلات الطوعية بخلاف المنح	
	5	Other Different Transfers		0.05	0.01	0.05	2.26	0.01	2.29	0.38	0.00	0.38	1.39	0.36	1.35	0.87	0.00	0.89	0.39	0.00	0.40	5	ايرادات اخرى متنوعة	
V		sales of Non-Financial Assets		0.03	0.14	0.00	0.18	0.20	0.16	0.27	0.06	0.26	0.04	0.09	0.02	0.17	0.05	0.16	0.03	0.07	0.01	التصرف في الاصول غير المالية		
	1	fixed Assets Sales		0.01	0.05	0.00	0.02	0.02	0.02	0.21	0.03	0.21	0.02	0.03	0.01	0.17	0.03	0.16	0.02	0.04	0.01	1	التصرف في الاصول الثابتة	
	2	Sales of inventories		0.00	0.00	0.00	0.00	0.00	0.00	0.00	0.00	0.00	0.00	0.00	0.00	0.00	0.00	0.00	0.00	0.00	0.00	2	التصرف في المخزونات	
	3	non produced Assets		0.02	0.09	0.00	0.16	0.18	0.14	0.06	0.03	0.05	0.02	0.06	0.01	0.00	0.02	0.00	0.01	0.03	0.00	3	التصرف في الاصول غير المنتجة	
IV		Assets and Liabilities revnue		4.57	0.00	4.64	2.36	0.00	2.38	2.99	0.00	3.04	1.95	0.00	1.98	2.34	0.00	2.37	2.09	0.00	2.12	التصرف في الاصول المالية وتحمل الخصوم		
	1	Domestic lending and sales of Domestic financial Assets revenue		0.02	0.00	0.02	0.04	0.00	0.04	0.03	0.00	0.04	0.01	0.00	0.01	0.04	0.00	0.04	0.23	0.00	0.23	1	متحصلات الاقراض المحلي والتصرف في الاصول المالية المحلية	
	2	Foreign lending and sales of Forengn financial Assets revenue		0.00	0.00	0.00	0.04	0.00	0.04	0.00	0.00	0.00	0.00	0.00	0.00	0.00	0.00	0.00	0.00	0.00	0.00	2	متحصلات الاقراض الخارجي والتصرف في الاصول المالية المحلية	
	3	Domestic Borrowing and Bonds		0.00	0.00	0.00	0.00	0.00	0.00	0.00	0.00	0.00	0.00	0.00	0.00	0.00	0.00	0.00	0.00	0.00	0.00	3	لاقتراض المحلي واصدار اوراق مالية محلية بخلاف الاسهم	
	4	Foreign Borrowing and Bonds		4.55	0.00	4.62	2.28	0.00	2.30	2.96	0.00	3.00	1.94	0.00	1.97	2.30	0.00	2.33	1.86	0.00	1.89	4	الاقتراض الخارجي واصدار اوراق مالية خارجية بخلاف الاسهم	
Total Revenues				99.99	100.00	100.00	99.99	100.01	100.01	99.99	100.01	99.98	99.99	99.99	100.00	99.99	100.01	99.98	99.99	100.00	100.00	الإجمالي العام للموارد		

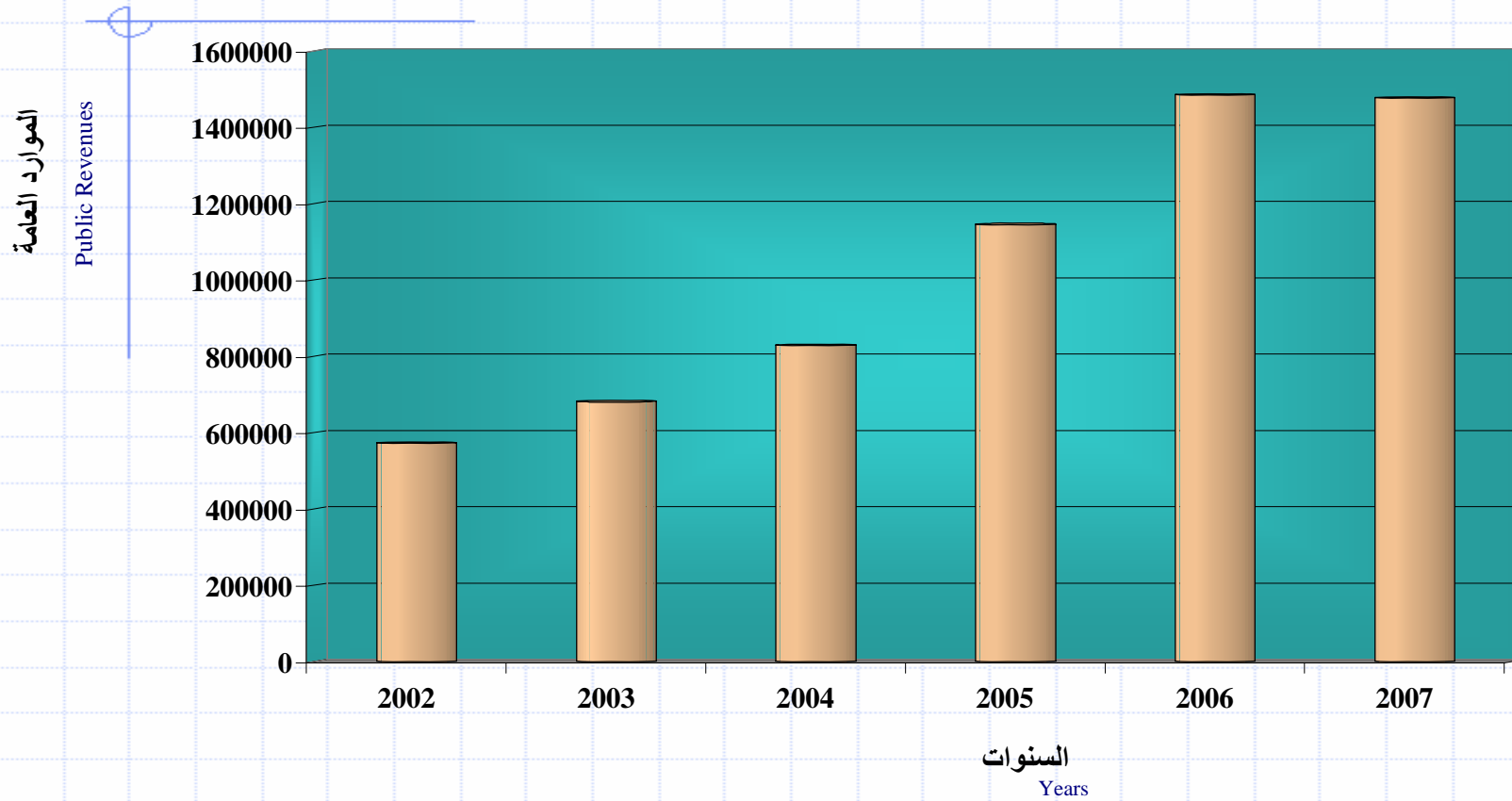
جدول رقم (3/9) معدل النمو السنوي للموارد العامة للدولة حسب التقسيم الإقتصادي للفترة 2002-2007م (%)

Table 9 -3: Annual Growth of States' Revenues by Chapter & Sub-Chapter for 2002-2007 (%)

Chapter	Sub-Chapter	Item	Year	2007			2006			2005			2004			2003			2002			المسئنة	البيان	الفصل	الترتيب
				الاجمالي	محلي	مركزي	الاجمالي	محلي	مركزي	الاجمالي	محلي	مركزي	الاجمالي	محلي	مركزي	الاجمالي	محلي	مركزي	الاجمالي	محلي	مركزي				
I		Tax Revenues		15.42	17.99	15.30	-6.34	10.74	-6.99	18.43	13.40	18.63	23.45	15.98	23.77	11.60	21.84	11.21	11.46	--	--	الإيرادات الضريبية			
	1	Zakat Revenues		21.10	21.10	0.00	12.39	12.39	0.00	15.49	15.49	0.00	17.46	17.46	0.00	17.10	17.10	0.00	20.46	--	--	إيرادات الزكاة	1		
	2	Tax on Income & Capital Returns		20.81	10.13	20.93	-21.63	2.84	-21.84	14.96	16.95	14.94	21.83	24.23	21.81	10.61	51.69	10.36	12.60	--	--	الضرائب على الدخل والأرباح ومكسب رأس المال	2		
	3	Tax on Manpower Salaries & Wages		-4.17	-4.17	0.00	-17.24	-17.24	0.00	-14.71	-14.71	0.00	61.90	61.90	0.00	90.91	90.91	0.00	0.00	--	--	الضرائب على رواتب وأجور القوى العاملة	3		
	4	Tax on Properties		32.09	44.54	-66.67	-36.79	-30.41	-63.41	7.07	16.33	-19.61	25.32	17.60	54.55	12.86	6.84	43.48	20.69	--	--	الضرائب على الممتلكات	4		
	5	Tax on Goods & Services		6.73	15.42	6.38	44.80	13.57	46.45	49.35	9.24	52.31	30.10	10.86	31.79	11.67	21.17	10.91	9.84	--	--	الضرائب على السلع والخدمات	5		
	6	Tax on Trade & Int. Transactions		20.27	0.00	20.27	-30.44	0.00	-30.44	0.09	0.00	0.09	22.72	0.00	22.72	13.70	0.00	13.70	10.08	--	--	الضرائب على التجارة والمعاملات الدولية	6		
	7	Other Taxes		0.00	0.00	0.00	0.00	0.00	0.00	-100.00	0.00	-100.00	-87.50	0.00	-87.50	700.00	0.00	700.00	-99.39	--	--	ضرائب أخرى	7		
II		Grants		-58.48	26.78	-59.09	9.32	17.67	6.00	-26.47	21.45	-26.47	124.13	15.35	124.13	8.23	4.74	8.23	21.83	--	--	المنح			
	1	Grants from foreign Gov.		-60.34	-100.00	-59.09	18.98	0.00	15.36	-32.05	0.00	-32.05	122.83	0.00	122.83	8.23	0.00	8.23	21.83	--	--	منح من حكومات اجنبية	1		
	2	Grants from International Orgnzations		0.00	0.00	0.00	-100.00	0.00	-100.00	932.41	0.00	932.41	0.00	0.00	0.00	0.00	0.00	0.00	0.00	--	--	منح من منظمات دولية	2		
	3	Grants from Other Governmental Levels**		0.00	0.00	0.00	0.00	17.38	0.00	0.00	21.45	0.00	0.00	15.35	0.00	0.00	4.74	0.00	0.00	--	--	منح من مستويات حكومية أخرى**	3		
III		Property Income, sales of goods & services & different Transfers revnue		-6.07	35.75	-6.22	43.97	1.08	44.19	46.40	2.30	46.72	19.99	30.31	19.92	21.74	7.84	21.85	-1.51	--	--	إيرادات دخل الملكية ومبيعات السلع والخدمات والتحويلات والمتنوعة			
	1	property income		-4.23	95.93	-4.26	40.88	-7.23	40.90	49.42	46.54	49.42	19.13	0.93	19.14	21.26	-22.94	21.29	-2.08	--	--	دخل الملكية	1		
	2	Sales of goods & services		51.14	24.58	70.01	4.57	-2.34	10.10	-7.29	12.80	-18.86	10.31	9.16	10.98	-0.71	6.54	-4.52	17.38	--	--	مبيعات السلع والخدمات	2		
	3	Fines & Forfeits		355.89	43.90	1061.59	21.09	10.27	55.65	22.45	21.36	26.04	24.42	30.29	8.27	9.18	26.82	-21.07	8.67	--	--	الغرامات و الجزاءات والمصادرات	3		
	4	Tranfers, other than Grants		0.00	0.00	0.00	0.00	0.00	0.00	0.00	0.00	0.00	0.00	0.00	0.00	0.00	0.00	0.00	0.00	--	--	التحويلات الطوعية بخلاف المنح	4		
	5	Other Different Transfers		-97.96	28.57	-98.01	672.05	180.00	672.61	-62.09	-99.03	-60.36	93.53	25600.00	84.93	164.96	0.00	164.87	103.08	--	--	إيرادات أخرى متنوعة	5		
V		sales of Non-Financial Assets		-83.95	-15.44	-96.29	-13.86	308.00	-24.58	920.72	-24.24	1645.93	-73.57	123.73	-84.23	682.31	-29.76	1631.75	-71.12	--	--	التصرف في الاصول غير المالية			
	1	fixed Assets Sales		-54.21	161.36	-88.45	-86.94	-12.00	-88.49	1435.63	11.11	1993.04	-85.82	12.50	-89.43	1075.00	-18.37	2214.89	-14.29	--	--	التصرف في الاصول الثابتة	1		
	2	Sales of inventories		0.00	0.00	0.00	0.00	0.00	0.00	0.00	0.00	0.00	0.00	0.00	0.00	0.00	0.00	0.00	0.00	--	--	التصرف في المخزونات	2		
	3	non produced Assets		-88.01	-36.81	-97.38	264.09	628.00	233.56	348.61	-42.53	945.61	554.55	357.89	1800.00	-56.86	-45.71	-81.25	-87.15	--	--	التصرف في الاصول غير المنتجة	3		
IV		Assets and Liabilities revnue		93.40	0.00	93.40	1.63	0.00	1.63	111.97	0.00	111.97	1.76	0.00	1.76	32.89	0.00	32.89	33.20	--	--	التصرف في الاصول المالية وتحمل الخصوم			
	1	Domestic lending and sales of Domestic financial Assets revenue		-54.19	0.00	-54.19	46.62	0.00	46.62	283.65	0.00	283.65	-63.89	0.00	-63.89	-78.07	0.00	-78.07	0.00	--	--	متحصلات الاقراض المحلي والتصرف في الاصول المالية المحلية	1		
	2	Foreign lending and sales of Forengn financial Assets revenue		-100.00	0.00	0.00	0.00	0.00	0.00	-100.00	0.00	-100.00	0.00	0.00	0.00	0.00	0.00	0.00	0.00	--	--	متحصلات الاقراض الخارجي والتصرف في الاصول المالية المحلية	2		
	3	Domestic Borrowing and Bonds		0.00	0.00	0.00	0.00	0.00	0.00	0.00	0.00	0.00	0.00	0.00	0.00	0.00	0.00	0.00	0.00	--	--	لاقتراض المحلي واصدار اوراق مالية محلية بخلاف الاسهم	3		
	4	Foreign Borrowing and Bonds		98.97	0.00	98.97	-0.45	0.00	-0.45	111.06	0.00	111.06	2.87	0.00	2.87	46.55	0.00	46.55	18.60	--	--	الاقتراض الخارجي واصدار اوراق مالية خارجية بخلاف الاسهم	4		
		Total Revenues		-0.55	26.37	-0.78	29.64	17.02	29.85	38.25	20.34	38.72	21.67	15.82	21.69	18.88	5.75	18.91	2.90	--	--	الاجمالي العام للموارد			

شكل رقم (1/3) تطور الموارد العامة للدولة للفترة 2002-2007م (بالمليون ريال)

Diagram 3-1: Development of States' Revenues 2002 - 2007 (Million Rials)



شكل رقم (2/3) معدل النمو السنوي للموارد العامة للدولة للفترة 2002-2007م (%)

Diagram 3-2: Annual Growth of States' Revenues for 2002 - 2007 (%)



جدول رقم (1/10) الموارد والمنح حسب التقسيم النمطي للفترة 2002 - 2007م (بالمليون ريال)

Table10 -1: Revenues and Grants according to Typical Classification for 2002-2007 (In Million Riials)

Item	Year	*2007			2006			2005			2004			2003			2002			السنة	البيان
		الإجمالي**	محلي	مركزي	الإجمالي**	محلي	مركزي	الإجمالي**	محلي	مركزي	الإجمالي**	محلي	مركزي	الإجمالي**	محلي	مركزي	الإجمالي**	محلي	مركزي		
		Total**	Local	Central	Total**	Local	Central	Total**	Local	Central	Total**	Local	Central	Total**	Local	Central	Total**	Local	Central		
I : Total Current Revenues		1402264	237826	1383006	1431989	189464	1416290	1094002	163504	1079469	793167	134967	779960	655420	117845	644412	555439	111750	546077	أولاً : جملة الإيرادات الجارية	
Current Revenues		1402264	19258	1383006	1431989	15699	1416290	1094002	14533	1079469	793167	13207	779960	655420	11008	644412	552883	9362	543521	الإيرادات الجارية	
Tax Revenues		307466	13646	293820	266396	11565	254831	284416	10443	273973	240163	9209	230954	194537	7940	186597	174309	6517	167792	إيرادات ضريبية	
a-Direct Taxes		156344	9057	147287	129392	7589	121803	162810	6942	155868	141622	6004	135618	116380	5049	111331	105008	4131	100877	أ - ضرائب مباشرة	
b-Indirect Taxes		151122	4589	146533	137004	3976	133028	121606	3501	118105	98541	3205	95336	78157	2891	75266	69301	2386	66915	ب- ضرائب غير مباشرة	
Oil Revenues		973098	0	973098	1059819	0	1059819	752689	0	752689	505355	0	505355	409907	0	409907	341230	0	341230	إيرادات نفطية	
a- Exported Crude Oil		510448	0	510448	611801	0	611801	481854	0	481854	360657	0	360657	306886	0	306886	264650	0	264650	أ- مبيعات نفط خام مصدر	
b-Domestic Oil Revenues		448152	0	448152	435065	0	435065	263208	0	263208	139403	0	139403	97913	0	97913	71335	0	71335	ب- نفط مياح محلياً	
c- Gas Exports		0	0	0	0	0	0	0	0	0	0	0	0	0	0	0	0	0	0	ج- مبيعات غاز مصدر	
d- Gas Sales		14498	0	14498	12953	0	12953	7627	0	7627	5295	0	5295	5108	0	5108	5245	0	5245	د- مبيعات غاز مستهلك محلياً	
Other Non-Tax Current Revenues		121700	5612	116088	105774	4134	101640	56897	4090	52807	47649	3998	43651	50976	3068	47908	37344	2845	34499	إيرادات جارية غير ضريبية أخرى	
Current Revenues & Transfers		0	218568	0	0	173765	0	0	148971	0	0	121760	0	0	106837	0	2556	102388	2556	منح ومساعدات جارية	
- External Current Revenues		0	0	0	0	0	0	0	0	0	0	0	0	0	0	0	2556	0	2556	- منح جارية خارجية	
- Central Current Subsidies **		--	218568	--	--	173765	--	--	148971	--	--	121760	--	--	106837	--	--	102388	--	- دعم مركزي جاري **	
II : Capital Revenues and Grants of which:		6663	15207	6040	17689	10764	16825	16839	7596	16739	18985	7209	18853	9485	4914	9426	5292	4333	5208	ثانياً : إيرادات رأسمالية ومنح رأسمالية منها:	
Central Capital Subsidies**		--	12645	--	--	7488	--	--	5320	--	--	3850	--	--	3851	--	--	3851	--	دعم مركزي رأسمالي**	
Share of Public Joint Revenues**		--	1939	--	--	2412	--	--	2176	--	--	3227	--	--	1004	--	--	398	--	الحصة من الإيرادات العامة المشتركة**	
Share of Joint Revenues***		--	9712	--	--	8117	--	--	7196	--	--	6554	--	--	4540	--	--	5325	--	الحصة من الإيرادات المشتركة***	
Total Revenues and Grants		1408927	253033	1389046	1449678	200228	1433115	1110841	171100	1096208	812152	142176	798813	664905	122759	653838	560731	116083	551285	إجمالي الإيرادات والمنح	

(**) Total revenues are considered to be central revenues plus total local revenues of which subsidies from the central government to local authorities are subtracted .

(***) To Avoid Duplication, the figures representing the share of joint revenues are not added to local revenues as they already appeared within the sub-chapters, items and sub-items of local revenues.

(**) الاجمالي هو عبارة عن (الإيرادات المركزية مضاف إليها الإيرادات المحلية) مطروح منها المنح للسلطة المحلية حتى لا يتضخم الاجمالي العام للإيرادات (***) لا تضاعف إلى اجمالي الإيرادات المحلية لأنها ظهرت ضمن فصول وينود وأنواع الإيرادات المحلية متعاً للأزواجية .

(*)Initial Actual Data.

(*) بيانات فعلية أولية .

جدول رقم (2/10) التوزيع النسبي للموارد والمنح حسب التقسيم النمطي للفترة 2002 - 2007م (%)

Table10 -2: Percentage distribution of Revenues and Grants according to Typical Classification for 2002-2007 (%)

Item	Year	2007			2006			2005			2004			2003			2002			السنة	البيان
		الإجمالي	محلي	مركزي	الإجمالي	محلي	مركزي	الإجمالي	محلي	مركزي	الإجمالي	محلي	مركزي	الإجمالي	محلي	مركزي	الإجمالي	محلي	مركزي		
		Total	Local	Central	Total	Local	Central	Total	Local	Central	Total	Local	Central	Total	Local	Central	Total	Local	Central		
I : Total Current Revenues		99.53	93.99	99.57	98.78	94.62	98.83	98.48	95.56	98.47	97.66	94.93	97.64	98.57	96.00	98.56	99.06	96.27	99.06	1	أولاً: جملة الإيرادات الجارية
Current Revenues		99.53	93.99	99.57	98.78	94.62	98.83	98.48	95.56	98.47	97.66	94.93	97.64	98.57	96.00	98.56	99.06	96.27	99.06		الإيرادات الجارية
Tax Revenues		21.82	5.39	21.15	18.38	5.78	17.78	25.60	6.10	24.99	29.57	6.48	28.91	29.26	6.47	28.54	31.09	5.61	30.44		إيرادات ضريبية
a-Direct Taxes		11.10	3.58	10.60	8.93	3.79	8.50	14.66	4.06	14.22	17.44	4.22	16.98	17.50	4.11	17.03	18.73	3.56	18.30		أ - ضرائب مباشرة
b-Indirect Taxes		10.73	1.81	10.55	9.45	1.99	9.28	10.95	2.05	10.77	12.13	2.25	11.93	11.75	2.36	11.51	12.36	2.06	12.14		ب- ضرائب غير مباشرة
Oil Revenues		69.07	0.00	70.06	73.11	0.00	73.95	67.76	0.00	68.66	62.22	0.00	63.26	61.65	0.00	62.69	60.85	0.00	61.90	2	إيرادات نفطية
a- Exported Crude Oil		36.23	0.00	36.75	42.20	0.00	42.69	43.38	0.00	43.96	44.41	0.00	45.15	46.15	0.00	46.94	47.20	0.00	48.01		أ- مبيعات نفط خام مصدر
b-Domestic Oil Revenues		31.81	0.00	32.26	30.01	0.00	30.36	23.69	0.00	24.01	17.16	0.00	17.45	14.73	0.00	14.98	12.72	0.00	12.94		ب- نفط مباع محلياً
c- Gas Exports		0.00	0.00	0.00	0.00	0.00	0.00	0.00	0.00	0.00	0.00	0.00	0.00	0.00	0.00	0.00	0.00	0.00	0.00		ج- مبيعات غاز مصدر
d- Gas Sales		1.03	0.00	1.04	0.89	0.00	0.90	0.69	0.00	0.70	0.65	0.00	0.66	0.77	0.00	0.78	0.94	0.00	0.95		د- مبيعات غاز مستهلك محلياً
Other Non-Tax Current Revenues		8.64	2.22	8.36	7.30	2.06	7.09	5.12	2.39	4.82	5.87	2.81	5.46	7.67	2.50	7.33	6.66	2.45	6.26	3	إيرادات جارية غير ضريبية أخرى
Current Revenues & Transfers		0.00	86.38	0.00	0.00	86.78	0.00	0.00	87.07	0.00	0.00	85.64	0.00	0.00	87.03	0.00	0.46	88.20	0.46		منح ومساعدات جارية
- External Current Revenues		0.00	0.00	0.00	0.00	0.00	0.00	0.00	0.00	0.00	0.00	0.00	0.00	0.00	0.00	0.00	0.46	0.00	0.46		- منح جارية خارجية
- Central Current Subsidies		--	86.38	--	--	86.78	--	--	87.07	--	--	85.64	--	--	87.03	--	--	88.20	--		- دعم مركزي جاري
II : Capital Revenues and Grants of which:		0.47	6.01	0.43	1.22	5.38	1.17	1.52	4.44	1.53	2.34	5.07	2.36	1.43	4.00	1.44	0.94	3.73	0.94		ثانياً: إيرادات رأسمالية ومنح رأسمالية منها:
Central Capital Subsidies		--	5.00	--	--	3.74	--	--	3.11	--	--	2.71	--	--	3.14	--	--	3.32	--		دعم مركزي رأسمالي
Share of Public Joint Revenues		--	0.77	--	--	1.20	--	--	1.27	--	--	2.27	--	--	0.82	--	--	0.34	--		الحصة من الإيرادات العامة المشتركة
Share of Joint Revenues		--	--	--	--	--	--	--	--	--	--	--	--	--	--	--	--	--	--		الحصة من الإيرادات المشتركة
Total Revenues and Grants		100.00	100.00	100.00	100.00	100.00	100.00	100.00	100.00	100.00	100.00	100.00	100.00	100.00	100.00	100.00	100.00	100.00	100.00		إجمالي الإيرادات والمنح

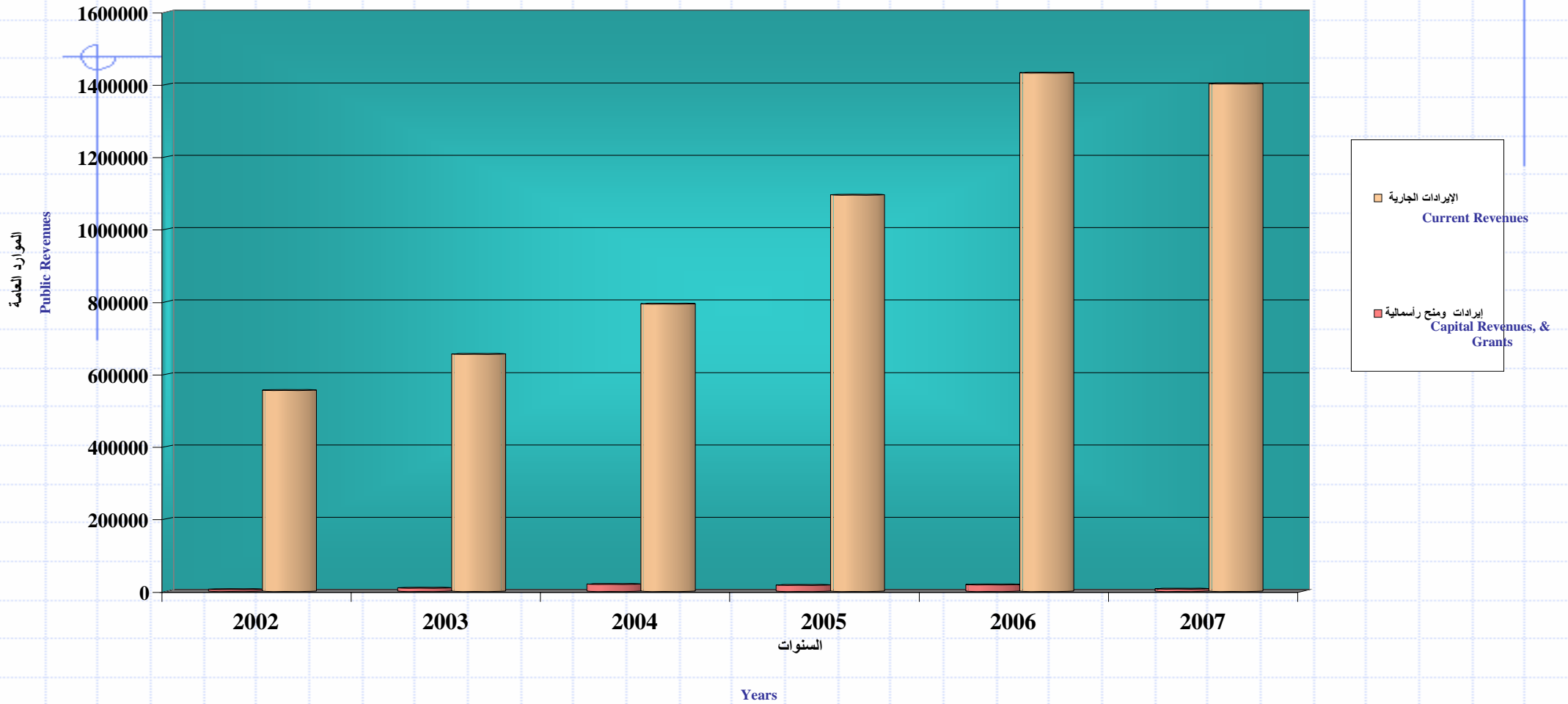
جدول رقم (3/10) معدل النمو السنوي للموارد والمنح حسب التقسيم النمطي للفترة 2002 - 2007م (%)

Table10 -3: Annual Growth of Revenues and Grants according to Typical Classification for 2002-2007 (%)

Item	Year	2007			2006			2005			2004			2003			2002			السنة	البيان
		الإجمالي	محلي	مركزي	الإجمالي	محلي	مركزي	الإجمالي	محلي	مركزي	الإجمالي	محلي	مركزي	الإجمالي	محلي	مركزي	الإجمالي	محلي	مركزي		
		Total	Local	Central	Total	Local	Central	Total	Local	Central	Total	Local	Central	Total	Local	Central	Total	Local	Central		
I : Total Current Revenues		-2.08	25.53	-2.35	30.89	15.88	31.20	37.93	21.14	38.40	21.02	14.53	21.03	18.00	5.45	18.01	2.71	--	--		أولاً: جملة الإيرادات الجارية
Current Revenues		-2.08	22.67	-2.35	30.89	8.02	31.20	37.93	10.04	38.40	21.02	19.98	21.03	18.55	17.58	18.56	2.24	--	--		الإيرادات الجارية
Tax Revenues		15.42	17.99	15.30	-6.34	10.74	-6.99	18.43	13.40	18.63	23.45	15.98	23.77	11.60	21.84	11.21	11.46	--	--		إيرادات ضريبية
a-Direct Taxes		20.83	19.34	20.92	-20.53	9.32	-21.86	14.96	15.62	14.93	21.69	18.91	21.82	10.83	22.22	10.36	12.86	--	--		أ - ضرائب مباشرة
b-Indirect Taxes		10.30	15.42	10.15	12.66	13.57	12.64	23.41	9.24	23.88	26.08	10.86	26.67	12.78	21.17	12.48	9.40	--	--		ب- ضرائب غير مباشرة
Oil Revenues		-8.18	0.00	-8.18	40.80	0.00	40.80	48.94	0.00	48.94	23.29	0.00	23.29	20.13	0.00	20.13	2.01	--	--		إيرادات نفطية
a- Exported Crude Oil		-16.57	0.00	-16.57	26.97	0.00	26.97	33.60	0.00	33.60	17.52	0.00	17.52	15.96	0.00	15.96	-1.82	--	--		أ- مبيعات نفط خام مصدر
b-Domestic Oil Revenues		3.01	0.00	3.01	65.29	0.00	65.29	88.81	0.00	88.81	42.37	0.00	42.37	37.26	0.00	37.26	16.99	--	--		ب- نفط مباع محلياً
c- Gas Exports		0.00	0.00	0.00	0.00	0.00	0.00	0.00	0.00	0.00	0.00	0.00	0.00	0.00	0.00	0.00	0.00	--	--		ج- مبيعات غاز مصدر
d- Gas Sales		11.93	0.00	11.93	69.83	0.00	69.83	44.04	0.00	44.04	3.66	0.00	3.66	-2.61	0.00	-2.61	32.12	--	--		د- مبيعات غاز مستهلك محلياً
Other Non-Tax Current Revenues		15.06	35.75	14.21	85.90	1.08	92.47	19.41	2.30	20.98	-6.53	30.31	-8.89	36.50	7.84	38.87	-25.14	--	--		إيرادات جارية غير ضريبية أخرى
Current Revenues & Transfers		0.00	25.78	0.00	0.00	16.64	0.00	0.00	22.35	0.00	0.00	13.97	0.00	-100.00	4.35	-100.00	0.00	--	--		منح ومساعدات جارية
- External Current Revenues		0.00	0.00	0.00	0.00	0.00	0.00	0.00	0.00	0.00	0.00	0.00	0.00	-100.00	0.00	-100.00	0.00	--	--		- منح جارية خارجية
- Central Current Subsidies		--	25.78	--	--	16.64	--	--	22.35	--	--	13.97	--	--	4.35	--	--	--	--		- دعم مركزي جاري
II : Capital Revenues and Grants of which:		-62.33	41.28	-64.10	5.05	41.71	0.51	-11.30	5.37	-11.21	100.16	46.70	100.01	79.23	13.41	80.99	-22.52	--	--		ثانياً : إيرادات رأسمالية ومنح رأسمالية منها:
Central Capital Subsidies		--	68.87	--	--	40.75	--	--	38.18	--	--	-0.03	--	--	0.00	--	--	--	--		دعم مركزي رأسمالي
Share of Public Joint Revenues		--	-19.61	--	--	10.85	--	--	-32.57	--	--	221.41	--	--	152.26	--	--	--	--		الحصة من الإيرادات العامة المشتركة
Share of Joint Revenues		--	19.65	--	--	12.80	--	--	9.80	--	--	44.36	--	--	-14.74	--	--	--	--		الحصة من الإيرادات المشتركة
Total Revenues and Grants		-2.81	26.37	-3.08	30.50	17.02	30.73	36.78	20.34	37.23	22.15	15.82	22.17	18.58	5.75	18.60	2.40	--	--		إجمالي الإيرادات والمنح

شكل رقم (1/4) تطور الموارد والمنح حسب التقسيم النمطي (جارية ، إيرادات ومنح رأسمالية)
 للفترة 2002 - 2007م (بالمليون ريال)

Diagram 4-1: Revenues Growth according to Typical Classification
 (Current & Capital Revenues & Grants) for 2002-2007 (Million Rials)



شكل رقم (4/2) معدل النمو السنوي للموارد العامة والمنح حسب التقسيم النمطي (جارية - إيرادات ومنح رأسمالية) للفترة 2002-2007م (%)

Diagram 4-2: Annual Growth according to Typical Classification
(Current & Capital Revenues - Capital Grants) for 2002-2007(%)



جدول رقم (1/11) الموارد العامة للدولة حسب مصادر التحصيل الرئيسية للفترة 2002 - 2007 م (بالمليون ريال)

Table 11 -1: States' Revenues by Main Source of Collection for 2002-2007 (In Million Riials)

Item	Year	*2007	2006		2005		2004			2003			2002			السنة	البيان	
		الإجمالي*** Total	الإجمالي*** Total	محلي Local	مركزي Central	الإجمالي*** Total	محلي Local	مركزي Central	الإجمالي*** Total	محلي Local	مركزي Central	الإجمالي*** Total	محلي Local	مركزي Central	الإجمالي*** Total			محلي Local
1- Customs Authority Revenues		43262	36158	31	36127	52030	37	51993	51967	33	51934	42350	28	42322	37239	12	37227	1 - إيرادات مصلحة الجمارك
2- Tax Authority Revenues		253357	223425	3821	219604	157130	3465	153665	119595	3005	116590	98963	2610	96353	90416	2210	88206	2 - إيرادات مصلحة الضرائب
3- Zakat Revenues		7307	6034	6034	0	5369	5369	0	4649	4649	0	3958	3958	0	3380	3380	0	3 - إيرادات الزكاة
4- Central Revenues (Central Accounts)		1076184	1124116	0	1124116	870200	0	870200	603638	0	603638	500856	0	500856	413488	0	413488	4 - الإيرادات المركزية (حسابات مركزية)
a) Oil & Gas Revenues(*)		973097	1085222	0	1085222	842156	0	842156	579120	0	579120	480191	0	480191	391247	0	391247	أ - إيرادات النفط والغاز (*)
b) Profit Surplus Revenues		96714	36908	0	36908	23309	0	23309	17324	0	17324	15486	0	15486	20286	0	20286	ب - إيرادات الدولة من فائض الأرباح
- CBY		-	0	0	0	14191	0	14191	5768	0	5768	7557	0	7557	10000	0	10000	- البنك المركزي
- Other Agencies		-	0	0	0	9118	0	9118	11556	0	11556	7929	0	7929	10286	0	10286	- بقية الوحدات
c) Other Central Revenues		6373	1986	0	1986	4735	0	4735	7194	0	7194	5179	0	5179	1955	0	1955	ج - إيرادات مركزية أخرى
5- Other Agencies Revenues		22583	44928	6221	38707	12376	5762	6614	13622	5652	7970	10443	4471	5972	8507	3844	4663	5 - إيرادات بقية الجهات
Total of Domestic Revenues		1402693	1434661	16107	1418554	1097105	14633	1082472	793471	13339	780132	656570	11067	645503	553030	9446	543584	إجمالي الإيرادات الذاتية
6- External Borrowing		67233	33792	0	33792	33945	0	33945	16083	0	16083	15634	0	15634	10668	0	10668	6 - الاقتراض الخارجي
7- Foreign Grants		6234	15016	456	14560	13736	0	13736	18681	0	18681	8335	0	8335	7701	0	7701	7 - المنح الخارجية
External Financing		73467	48808	456	48352	47681	0	47681	34764	0	34764	23969	0	23969	18369	0	18369	إجمالي التمويل الاجنبي
8-Grants from Other Governmental Levels***		-	-	183665	-	-	156467	-	-	128837	-	-	111692	-	-	106637	-	8 - منح من مستويات حكومية أخرى ***
9-Receipts of Loan Principals & Sales of Equity		268	1112	0	1112	399	0	399	119	0	119	288	0	288	1313	0	1313	9 - ممتلكات أصول القروض ومبيعات اسهم رأس المال
10-Change in Deposits of Local Authorities		0	0	0	0	0	0	0	0	0	0	0	0	0	0	0	0	10 - التغيير في الودائع للسلطة المحلية
Total		1476428	1484581	200228	1468018	1145185	171100	1130552	828354	142176	815015	680827	122759	669760	572712	116083	563266	الإجمالي العام للإيرادات

(*) The oil & Gas revenues include for instance the concession commissions which government receives from oil & gas production companies, tax charges on foreign oil and mineral companies working in Yemen, and grants which government receive from oil and mineral companies usually after signing contracts.

(*) تتضمن عمولة امتياز على عمليات إنتاج النفط والغاز، والضرائب على دخل شركات النفط والمعادن الأجنبية، ومنح توقيع الاتفاقيات النفطية والمعدنية

(***) Total revenues are considered to be central revenues plus total local revenues of which subsidies from the central government to local authorities are subtracted .

(***) Total revenues are considered to be central revenues plus total local revenues of which subsidies from the central government to local authorities are subtracted .

(*)Initial Actual Data

جدول رقم (2/11) التوزيع النسبي للموارد العامة للدولة حسب مصادر التحصيل الرئيسية للفترة 2002-2007 م (%)

Table 11 -2: Percentage distribution of States' Revenues by Main Source of Collection for 2002-2007 (%)

Item	Year	2007	2006			2005			2004			2003			2002			السنة	البيان
		الإجمالي Total	الإجمالي Total	محلي Local	مركزي Central	الإجمالي Total	محلي Local	مركزي Central	الإجمالي Total	محلي Local	مركزي Central	الإجمالي Total	محلي Local	مركزي Central	الإجمالي Total	محلي Local	مركزي Central		
1- Customs Authority Revenues		2.93	2.44	0.02	2.46	4.54	0.02	4.60	6.27	0.02	6.37	6.22	0.02	6.32	6.50	0.01	6.61	1 - إيرادات مصلحة الجمارك	
2- Tax Authority Revenues		17.16	15.05	1.91	14.96	13.72	2.03	13.59	14.44	2.11	14.31	14.54	2.13	14.39	15.79	1.90	15.66	2 - إيرادات مصلحة الضرائب	
3- Zakat Revenues		0.49	0.41	3.01	0.00	0.47	3.14	0.00	0.56	3.27	0.00	0.58	3.22	0.00	0.59	2.91	0.00	3 - إيرادات الزكاة	
4- Central Revenues (Central Accounts)		72.89	75.72	0.00	74.06	75.99	0.00	76.97	72.87	0.00	74.06	73.57	0.00	74.78	72.20	0.00	73.41	4 - الإيرادات المركزية (حسابات مركزية)	
a) Oil & Gas Revenues(*)		65.91	73.10	0.00	73.92	73.54	0.00	74.49	69.91	0.00	71.06	70.53	0.00	71.70	68.31	0.00	69.46	أ - إيرادات النفط والغاز	
b) Profit Surplus Revenues		6.55	0.00	0.00	0.00	2.04	0.00	2.06	2.09	0.00	2.13	2.27	0.00	2.31	3.54	0.00	3.60	ب - إيرادات الدولة من فائض الأرباح	
- CBY		0.00	0.00	0.00	0.00	1.24	0.00	1.26	0.70	0.00	0.71	1.11	0.00	1.13	1.75	0.00	1.78	- البنك المركزي	
- Other Agencies		0.00	0.00	0.00	0.00	0.80	0.00	0.81	1.40	0.00	1.42	1.16	0.00	1.18	1.80	0.00	1.83	- بقية الوحدات	
c) Other Central Revenues		0.43	0.13	0.00	0.14	0.41	0.00	0.42	0.87	0.00	0.88	0.76	0.00	0.77	0.34	0.00	0.35	ج - إيرادات مركزية أخرى	
5- Other Agencies Revenues		1.53	3.03	3.11	2.64	1.08	3.37	0.59	1.64	3.98	0.98	1.53	3.64	0.89	1.49	3.31	0.83	5 - إيرادات بقية الجهات	
Total of Domestic Revenues		95.01	96.64	8.04	94.12	95.80	8.55	95.75	95.79	9.38	95.72	96.44	9.02	96.38	96.56	8.14	96.51	إجمالي الإيرادات الذاتية	
6- External Borrowing		4.55	2.28	0.00	2.30	2.96	0.00	3.00	1.94	0.00	1.97	2.30	0.00	2.33	1.86	0.00	1.89	6 - الاقتراض الخارجي	
7- Foreign Grants		0.42	1.01	0.23	0.99	1.20	0.00	1.21	2.26	0.00	2.29	1.22	0.00	1.24	1.34	0.00	1.37	7 - المنح الخارجية	
External Financing		4.98	3.29	0.23	3.29	4.16	0.00	4.22	4.20	0.00	4.27	3.52	0.00	3.58	3.21	0.00	3.26	إجمالي التمويل الاجنبي	
8-Grants from Other Governmental Levels***		-	-	91.73	-	-	91.45	-	-	90.62	-	-	90.98	-	-	91.86	-	8 - منح من مستويات حكومية أخرى	
9-Receipts of Loan Principals & Sales of Equity		0.02	0.07	0.00	0.08	0.03	0.00	0.04	0.01	0.00	0.01	0.04	0.00	0.04	0.23	0.00	0.23	9 - مخصصات اصول القروض ومبيعات اسم راس المال	
10-Change in Deposits of Local Authorities		0.00	0.00	0.00	0.00	0.00	0.00	0.00	0.00	0.00	0.00	0.00	0.00	0.00	0.00	0.00	0.00	10 - التغيير في الودائع للسلطة المحلية	
Total		100.00	100.00	100.00	97.49	100.00	100.00	100.00	100.00	100.00	100.00	100.00	100.00	100.00	100.00	100.00	100.00	الإجمالي العام للإيرادات	

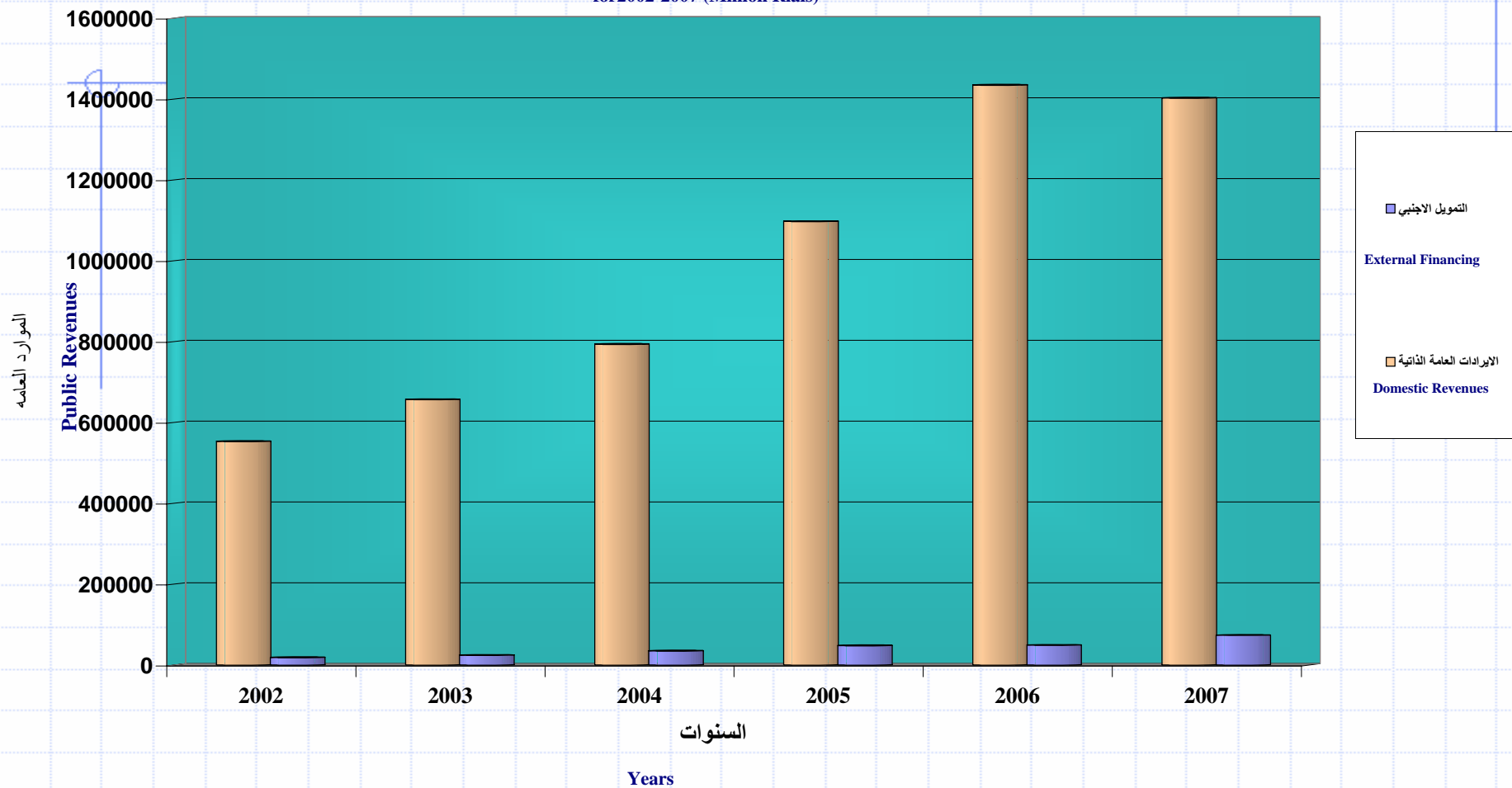
جدول رقم (3/11) معدل النمو السنوي للموارد العامة للدولة حسب مصادر التحصيل الرئيسية للفترة 2002 - 2007 م (%)

Table 11 -3: Annual Growth of States' Revenues by Main Source of Collection for 2002-2007 (%)

Item	Year	2007			2006			2005			2004			2003			2002			السنة	البيان	
		الإجمالي	محلي	مركزي	الإجمالي	محلي	مركزي	الإجمالي	محلي	مركزي	الإجمالي	محلي	مركزي	الإجمالي	محلي	مركزي	الإجمالي	محلي	مركزي			
		Total	Total	Local	Central	Total	Local	Central	Total	Local	Central	Total	Local	Central	Total	Local	Central	Total	Local	Central		
1- Customs Authority Revenues		19.65	-30.51	-16.22	-30.52	0.12	12.12	0.11	22.71	17.86	22.71	13.72	133.33	13.69	9.88	--	--					1 - إيرادات مصلحة الجمارك
2- Tax Authority Revenues		13.40	42.19	10.27	42.91	31.39	15.31	31.80	20.85	15.13	21.00	9.45	18.10	9.24	16.41	--	--					2 - إيرادات مصلحة الضرائب
3- Zakat Revenues		21.10	12.39	12.39	0.00	15.49	15.49	0.00	17.46	17.46	0.00	17.10	17.10	0.00	20.50	--	--					3 - إيرادات الزكاة
4- Central Revenues (Central Accounts)		-4.26	29.18	0.00	29.18	44.16	0.00	44.16	20.52	0.00	20.52	21.13	0.00	21.13	-1.46	--	--					4 - الإيرادات المركزية (حسابات مركزية)
a) Oil & Gas Revenues(*)		-10.33	28.86	0.00	28.86	45.42	0.00	45.42	20.60	0.00	20.60	22.73	0.00	22.73	0.66	--	--					أ - إيرادات النفط و الغاز
b) Profit Surplus Revenues		162.04	58.34	0.00	58.34	34.55	0.00	34.55	11.87	0.00	11.87	-23.66	0.00	-23.66	-19.18	--	--					ب - إيرادات الدولة من فائض الأرباح
- CBY		0.00	-100.00	0.00	-100.00	146.03	0.00	146.03	-23.67	0.00	-23.67	-24.43	0.00	-24.43	-39.73	--	--					- البنك المركزي
- Other Agencies		0.00	-100.00	0.00	-100.00	-21.10	0.00	-21.10	45.74	0.00	45.74	-22.91	0.00	-22.91	20.90	--	--					- بقية الوحدات
c) Other Central Revenues		220.90	-58.06	0.00	-58.06	-34.18	0.00	-34.18	38.91	0.00	38.91	164.91	0.00	164.91	-66.52	--	--					ج - إيرادات مركزية أخرى
5- Other Agencies Revenues		-49.74	263.03	7.97	485.23	-9.15	1.95	-17.01	30.44	26.41	33.46	22.76	16.31	28.07	16.44	--	--					5 - إيرادات بقية الجهات
Total of Domestic Revenues		-2.23	30.77	10.07	31.05	38.27	9.70	38.75	20.85	20.53	20.86	18.72	17.16	18.75	2.17	--	--					إجمالي الإيرادات الذاتية
6- External Borrowing		98.96	-0.45	0.00	-0.45	111.06	0.00	111.06	2.87	0.00	2.87	46.55	0.00	46.55	18.60	--	--					6 - الاقتراض الخارجي
7- Foreign Grants		-58.48	9.32	0.00	6.00	-26.47	0.00	-26.47	124.13	0.00	124.13	8.23	0.00	8.23	21.83	--	--					7 - المنح الخارجية
External Financing		50.52	2.36	0.00	1.41	37.16	0.00	37.16	45.04	0.00	45.04	30.49	0.00	30.49	19.93	--	--					إجمالي التمويل الأجنبي
8-Grants from Other Governmental Levels***		--	--	17.38	--	--	21.45	--	--	15.35	--	--	4.74	--	--	--	--					8- منح من مستويات حكومية أخرى
9-Receipts of Loan Principals & Sales of Equity		-75.90	178.70	0.00	178.70	235.29	0.00	235.29	-58.68	0.00	-58.68	-78.07	0.00	-78.07	0.00	--	--					9- مخصصات أصول القروض ومبيعات أسهم رأس المال
10-Change in Deposits of Local Authorities		0.00	0.00	0.00	0.00	0.00	0.00	0.00	0.00	0.00	0.00	0.00	0.00	0.00	0.00	--	--					10- التغيير في الودائع للسلطة المحلية
Total		-0.55	29.64	17.02	29.85	38.25	20.34	38.72	21.67	15.82	21.69	18.88	5.75	18.91	2.89	--	--					الإجمالي العام للإيرادات

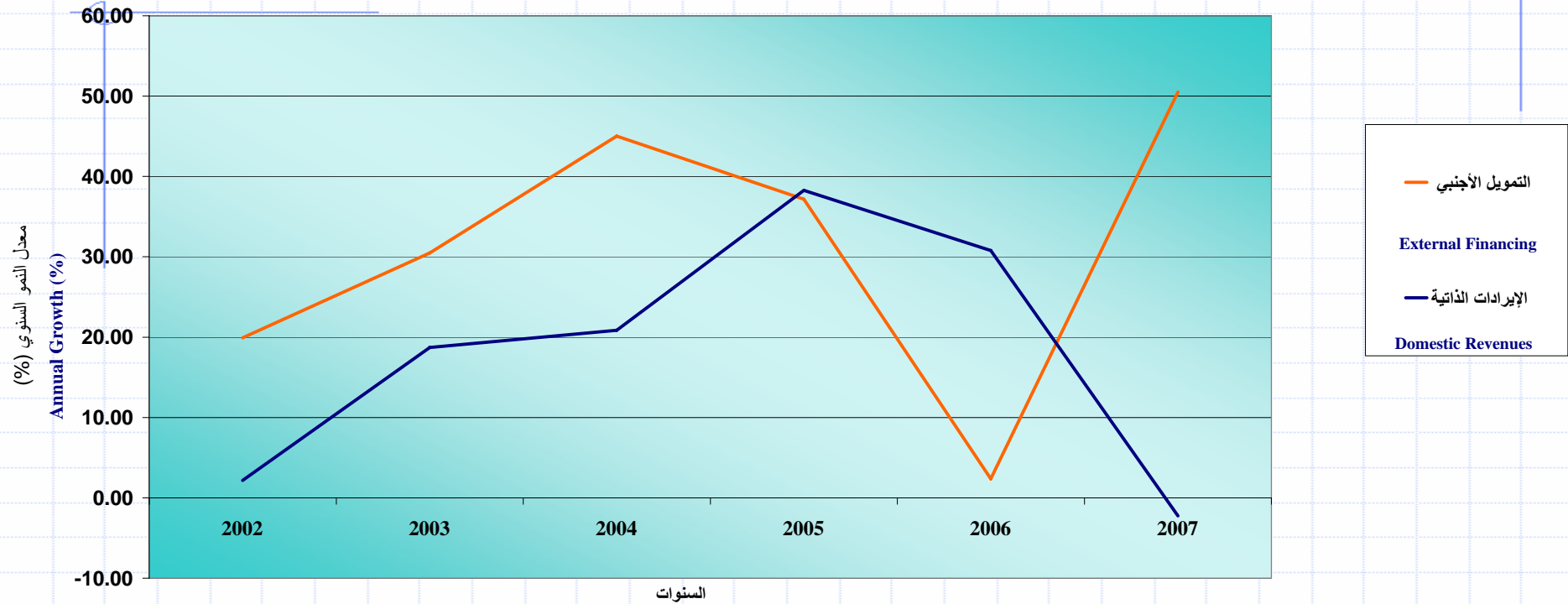
شكل رقم (1/5) تطور الموارد العامة (الذاتية - تمويل أجنبي)
للفترة 2002-2007م (بالمليون ريال)

Diagram 5-1: Development of Public Revenues (Domestic Revenues- External Financing)
for 2002-2007 (Million Rials)



شكل رقم (2/5) معدل النمو السنوي للموارد العامة (الذاتية ، تمويل أجنبي)
للفترة 2002 - 2007م (%)

Diagram 5-2: Annual Growth of States' Revenues (Domestic , External)
for 2002-2007 (%)



Years

جدول رقم (11/12) الموارد العامة للدولة حسب التقسيم الإداري للفترة 2002-2007م (بالمليون ريال)

Table 12-1: State Revenues by Administrative Division for 2002 -2007 (Million Rials)

Item	Year	2003												2002												السنة	البيان						
		الإجمالي***						Local Revenues الإيرادات المحلية						مركزي			الإجمالي***						Local Revenues الإيرادات المحلية						مركزي				
		Total			الإجمالي	إيرادات رأسمالية			إيرادات جارية			Central			Total			الإجمالي	إيرادات رأسمالية			إيرادات جارية			Central								
		Total	رأسمالي	جاري		الإجمالي	رأسمالي	جاري	الإجمالي	رأسمالي	جاري	الإجمالي	رأسمالي	جاري	الإجمالي	رأسمالي	جاري		الإجمالي	رأسمالي	جاري	الإجمالي	رأسمالي	جاري	الإجمالي			رأسمالي	جاري				
Ministries' Headquarters		561873	9714	552159	0	0	0	0	0	0	0	561873	9714	552159	470782	6517	464265	0	0	0	0	0	0	0	0	0	0	470782	6517	464265	الدواوين العامة		
Sana'a City		18689	3	18686	11023	648	91	554	3	10375	6920	3455	15231	0	15231	15584	1	15583	9766	610	17	592	1	9156	6549	2607	12976	0	12976	أمانة العاصمة			
Sana'a Governorate		1617	0	1617	6528	248	75	173	0	6280	5883	397	1220	0	1220	1428	0	1428	6553	179	19	160	0	6374	6026	348	1080	0	1080	صنعاء			
Aden		24087	41	24046	9752	317	39	237	41	9435	8317	1118	22928	0	22928	21938	70	21868	9087	358	30	259	69	8729	7579	1150	20719	1	20718	عدن			
Taiz		4810	0	4810	15399	315	44	271	0	15084	14001	1083	3727	0	3727	4378	0	4378	15308	265	28	237	0	15043	14020	1023	3355	0	3355	تعز			
Hudaidah		28853	1	28852	9816	245	34	210	1	9571	8361	1210	27642	0	27642	23799	0	23799	9482	208	22	186	0	9274	8223	1051	22748	0	22748	الحديدة			
Hadhramot		4945	4	4941	9264	273	38	231	4	8991	8311	680	4261	0	4261	4069	9	4060	8755	282	29	247	6	8473	7888	585	3478	3	3475	حضرموت			
Ibb		2501	0	2501	10470	318	45	273	0	10152	9484	668	1833	0	1833	2236	0	2236	10087	311	33	278	0	9776	9222	554	1682	0	1682	إب			
Abyan		985	6	979	5636	179	44	129	6	5457	5299	158	821	0	821	851	4	847	5384	148	15	129	4	5236	5106	130	717	0	717	أبين			
Dhamar		1534	0	1534	6909	287	62	225	0	6622	6282	340	1194	0	1194	1366	3	1363	6464	257	27	227	3	6207	5921	286	1077	0	1077	ذمار			
Shabwah		775	0	775	4040	197	28	169	0	3843	3732	111	664	0	664	656	0	656	3511	188	20	168	0	3323	3225	98	558	0	558	شبوثة			
Hajjah		5433	0	5433	6525	292	97	195	0	6233	5712	521	4912	0	4912	4078	0	4078	6027	215	23	192	0	5812	5370	442	3636	0	3636	حجة			
AL-Baidha		669	2	667	2794	204	69	133	2	2590	2389	201	466	0	466	609	0	609	2569	148	16	132	0	2421	2251	170	439	0	439	البيضاء			
Lahj		1141	1	1140	6685	200	55	144	1	6485	6327	158	982	0	982	1022	1	1021	6467	176	18	157	1	6291	6162	129	892	0	892	لحج			
Sa'adah		2607	0	2607	2717	143	20	123	0	2574	2285	289	2318	0	2318	1856	0	1856	2593	154	16	138	0	2439	2174	265	1591	0	1591	صعدة			
AL-Mahweet		553	0	553	3036	133	35	98	0	2903	2781	122	431	0	431	542	0	542	2925	93	10	83	0	2832	2721	111	431	0	431	المحويت			
AL-Maharah		1870	0	1870	1089	159	22	137	0	930	875	55	1815	0	1815	4804	0	4804	1038	154	16	138	0	884	844	40	4764	0	4764	المهرة			
Ma'arib		506	0	506	2052	154	48	106	0	1898	1842	56	450	0	450	442	0	442	1818	116	12	104	0	1702	1662	40	402	0	402	مأرب			
AL-Jawf		252	0	252	1670	173	46	127	0	1497	1483	14	238	0	238	209	0	209	1293	129	12	117	0	1164	1152	12	197	0	197	الجوف			
Amran		910	1	909	4431	209	65	143	1	4222	4012	210	699	0	699	862	0	862	4205	140	14	126	0	4065	3894	171	691	0	691	عمران			
AL-Dhalia'a		583	0	583	2923	220	47	173	0	2703	2541	162	421	0	421	533	0	533	2751	202	21	181	0	2549	2399	150	383	0	383	الضالع			
Raima		0	0	0	0	0	0	0	0	0	0	0	0	0	0	0	0	0	0	0	0	0	0	0	0	0	0	0	0	ريمة			
Sub_Total Revenues		103320	59	103261	122759	4914	1004	3851	59	117845	106837	11008	92253	0	92253	91262	88	91174	116083	4333	398	3851	84	111750	102388	9362	81816	4	81812	إجمالي إيرادات العاصمة والمحافظات			
Grand Total**		665193	9773	655420	122759	4914	1004	3851	59	117845	106837	11008	654126	9714	644412	562044	6605	555439	116083	4333	398	3851	84	111750	102388	9362	552598	6521	546077	الإجمالي العام للإيرادات**			

(*Including Capital Grants ,Loans and Capital Equity Sales .

(**) With debts not included .

(***)Total Revenues are considered to be central Revenues plus total local Revenues of which subsidies from the central government to local authorities are subtracteds.

(****)Including Current Grants .

(* يتضمن المنح الرأسمالية وتمتصلات القروض ومبيعات اسهم رأس المال

(**) بدون الاقتراض

(***) إجمالي الموارد العامة هو عبارة عن (الموارد المركزية مضاف إليها الموارد المحلية) مطروح منها المنح للسلطة المحلية حتى لا يتضمّن إجمالي العام للموارد .

(****) يتضمن المنح الخارجية الجارية .

Continued

يتبع

جدول رقم (1/12) الموارد العامة للدولة حسب التقسيم الإداري للفترة 2002-2007م (بالمليون ريال)

Table 12-1: State Revenues by Administrative Division for 2002 -2007 (Million Riials)

Item	Year	2005												2004												البيان المدة						
		الإجمالي***			Local Revenues الإيرادات المحلية									مركزي			الإجمالي***			Local Revenues الإيرادات المحلية									مركزي			
		Total			Capital Revenues إيرادات رأسمالية			Current Revenues إيرادات جارية						Central			Total			Capital Revenues إيرادات رأسمالية			Current Revenues إيرادات جارية						Central			
		الإجمالي	رأسمالي*	جاري	الإجمالي	إجمالي	شركة مشاركة إيرادات رأسمالية	إعانة رأسمالية***	محلية	الإجمالي	إعانة جاري***	محلية	الإجمالي	رأسمالي*	جاري	الإجمالي	إجمالي	شركة مشاركة إيرادات رأسمالية	إعانة رأسمالية***	محلية	الإجمالي	إعانة جاري***	محلية	الإجمالي	رأسمالي*		جاري					
Ministries' Headquarters		981524	17120	964404	0	0	0	0	0	0	0	981524	17120	964404	682768	18971	663797	0	0	0	0	0	0	682768	18971	663797	الدواوين العامة					
Sana'a City		28819	4	28815	15583	725	209	512	4	14858	10069	4789	24026	0	24026	24510	2	24508	13055	851	339	510	2	12204	8139	4065	20443	0	20443	أمانة العاصمة		
Sana'a Governorate		3307	0	3307	7482	261	92	169	0	7221	6784	437	2870	0	2870	2456	0	2456	6171	250	125	125	0	5921	5528	393	2063	0	2063	صنعاء		
Aden		27157	69	27088	12851	419	140	210	69	12432	11060	1372	25716	0	25716	28171	75	28096	11319	528	241	213	74	10791	9609	1182	26915	1	26914	عدن		
Taiz		7074	0	7074	20741	420	112	308	0	20321	18999	1322	5752	0	5752	6757	24	6733	17820	423	189	210	24	17397	15655	1742	4991	0	4991	تعز		
Hudaidah		25811	4	25807	13057	228	57	167	4	12829	11460	1369	24438	0	24438	30263	15	30248	11087	287	106	166	15	10800	9520	1280	28968	0	28968	الحديدة		
Hadhramot		6933	3	6930	14336	1445	92	1350	3	12891	11943	948	5982	0	5982	7063	9	7054	10491	284	144	131	9	10207	9406	801	6253	0	6253	حضرموت		
Ibb		3535	0	3535	13904	381	125	256	0	13523	12630	893	2642	0	2642	3180	0	3180	11747	447	199	248	0	11300	10541	759	2421	0	2421	إب		
Abyan		1447	10	1437	7613	248	90	148	10	7365	7164	201	1236	0	1236	1338	6	1332	6484	282	133	143	6	6202	6027	175	1157	0	1157	أبين		
Dhamar		2300	3	2297	9601	336	113	220	3	9265	8745	520	1777	0	1777	2463	1	2462	8092	389	176	212	1	7703	7208	495	1967	0	1967	ذمار		
Shabwah		1270	17	1253	5470	237	91	146	0	5233	5111	122	1148	17	1131	1227	0	1227	4599	254	103	151	0	4345	4225	120	1107	0	1107	شبووة		
Hajjah		7218	0	7218	8643	344	116	228	0	8299	7604	695	6523	0	6523	7304	0	7304	7273	396	174	222	0	6877	6257	620	6684	0	6684	حجة		
AL-Baidha		1165	1	1164	4124	246	93	152	1	3878	3580	298	866	0	866	1190	0	1190	3348	286	137	149	0	3062	2823	239	951	0	951	البيضاء		
Lahj		1692	7	1685	9148	280	99	175	6	8868	8630	238	1448	1	1447	1431	1	1430	7642	318	145	172	1	7324	7129	195	1235	0	1235	لحج		
Sa'adah		3923	0	3923	4088	273	99	174	0	3815	3410	405	3518	0	3518	3760	0	3760	3233	306	138	168	0	2927	2608	319	3441	0	3441	صعدة		
AL-Mahweet		801	0	801	4500	301	106	195	0	4199	4021	178	623	0	623	876	0	876	3737	332	138	194	0	3405	3240	165	711	0	711	المحويت		
AL-Maharah		2527	0	2527	1507	218	85	133	0	1289	1232	57	2470	0	2470	2827	0	2827	1330	259	130	129	0	1071	1011	60	2767	0	2767	المهرة		
Ma'arib		1058	0	1058	3081	230	88	142	0	2851	2785	66	992	0	992	1274	0	1274	2444	261	125	136	0	2183	2118	65	1209	0	1209	مأرب		
AL-Jawf		389	0	389	2452	262	96	166	0	2190	2168	22	367	0	367	474	0	474	1864	290	127	163	0	1574	1557	17	457	0	457	الجوف		
Amran		2007	0	2007	6437	288	102	186	0	6149	5830	319	1688	0	1688	1771	0	1771	5241	317	145	172	0	4924	4652	272	1499	0	1499	عمران		
AL-Dhalia'a		893	0	893	4073	260	96	164	0	3813	3600	213	680	0	680	956	0	956	3446	315	149	166	0	3131	2926	205	751	0	751	الضالع		
Raima		390	0	390	2409	194	75	119	0	2215	2146	69	321	0	321	212	0	212	1753	134	64	70	0	1619	1581	38	174	0	174	ريمة		
Sub_Total Revenues		129716	118	129598	171100	7596	2176	5320	100	163504	148971	14533	115083	18	115065	129503	133	129370	142176	7209	3227	3850	132	134967	121760	13207	116164	1	116163	إجمالي إيرادات أمانة العاصمة والمحافظات		
Grand Total**		1111240	17238	1094002	171100	7596	2176	5320	100	163504	148971	14533	1096607	17138	1079469	812271	19104	793167	142176	7209	3227	3850	132	134967	121760	13207	798932	18972	779960	الإجمالي العام للإيرادات**		

(*) Including Capital Grants ,Loans and Capital Equity Sales .

(**) With debts not included .

(***) Total Revenues are considered to be central Revenues plus total local Revenues of which subsidies from the central government to local authorities are subtracteds.

(*) يتضمن المنح الرأسمالية وتمتصلات القروض ومبيعات اسهم رأس المال

(**) بدون الاقتراض

(***) إجمالي الموارد العامة هو عبارة عن (الموارد المركزية مضاف إليها الموارد المحلية) مطروح منها المنح للمنطقة المحلية حتى لا يتضخم إجمالي العام للموارد .

جدول رقم (1/12) الموارد العامة للدولة حسب التقسيم الإداري لفترة 2002-2007م (بالمليون ريال)

Table 12-1: State Revenues by Administrative Division for 2002 -2007 (Million Riials)

Item	Year	****2007												2006												البيان المئة						
		الإجمالي***			Local Revenues الإيرادات المحلية									مركزي			الإجمالي***			Local Revenues الإيرادات المحلية									مركزي			
		Total			إيرادات رأسمالية									Total	Total			إيرادات رأسمالية									Total	Total				
		الإجمالي	رأسمالي	جاري	الإجمالي	Capital Revenues			Current Revenues			الإجمالي	رأسمالي	جاري	الإجمالي	Capital Revenues			Current Revenues			الإجمالي	رأسمالي	جاري								
Total	Capital	Current	Total	Total	منح خارجية	حصص إيراد مشتركة	رأسمالي***	محلية	Total	Current Subsidy ***	محلية	Total	Capital	Current	Total	Total	Foreign Grants	Share of Joint Revenues	Capital Subsidy ***	Local	Total	Current Subsidy ***	Local	Total	Capital	Current						
Ministries' Headquarters		1245490	19629	1225861	0	0	0	0	0	0	0	1245490	19629	1225861	1327651	17937	1309714	0	0	0	0	0	0	0	0	0	0	0	1327651	17937	1309714	الدواوين العامة
Sana'a City		36453	200	36253	19319	1103	0	368	535	200	18216	11571	6645	29608	0	29608	38405	3	38402	18259	730	0	192	535	3	17529	12279	5250	33152	0	33152	أمانة العاصمة
Sana'a Governorate		2240	0	2240	8787	326	0	133	193	0	8461	7823	638	1602	0	1602	2431	1	2430	8521	324	0	120	203	1	8197	7719	478	1952	0	1952	صنعاء
Aden		21736	111	21625	13856	425	0	128	186	111	13431	11699	1732	19893	0	19893	19941	389	19552	15129	700	0	125	186	389	14429	12847	1582	17970	0	17970	عدن
Taiz		7691	46	7645	23505	453	46	166	241	0	23052	21436	1616	6029	0	6029	8104	96	8008	26350	3303	96	162	3045	0	23047	21625	1422	6586	0	6586	تعز
Hudaidah		22879	45	22834	14607	374	45	134	195	0	14233	12506	1727	21107	0	21107	17416	95	17321	15084	346	95	56	195	0	14738	13250	1488	15833	0	15833	الحديدة
Hadhramot		6129	75	6054	14848	331	73	104	152	2	14517	13378	1139	4915	0	4915	6469	61	6408	15718	267	58	54	152	3	15451	14514	937	5471	0	5471	حضرموت
Ibb		4377	0	4377	16159	461	0	188	273	0	15698	14437	1261	3116	0	3116	4105	0	4105	15910	440	0	167	273	0	15470	14588	882	3223	0	3223	إب
Abyan		1900	40	1860	8600	332	35	119	173	5	8268	7987	281	1579	0	1579	1953	73	1880	9062	361	62	115	173	11	8701	8474	227	1653	0	1653	أبين
Dhamar		2796	0	2796	10905	424	0	173	251	0	10481	9820	661	2135	0	2135	2728	0	2728	11022	381	0	130	251	0	10641	10089	552	2176	0	2176	ذمار
Shabwah		1258	0	1258	6518	297	0	121	176	0	6221	6072	149	1109	0	1109	1342	0	1342	6385	273	0	97	176	0	6112	5968	144	1198	0	1198	شبوّة
Hajjah		5691	0	5691	10199	439	0	179	260	0	9760	8811	949	4742	0	4742	5956	0	5956	10026	454	0	194	260	0	9572	8870	702	5254	0	5254	حجة
AL-Baidha		1263	1	1262	4885	303	0	123	179	1	4582	4114	468	794	0	794	1160	0	1160	4797	307	0	128	179	0	4490	4150	340	820	0	820	البيضاء
Lahj		2061	1	2060	10370	342	0	139	202	1	10028	9739	289	1771	0	1771	2127	1	2126	10591	399	0	121	277	1	10192	9965	227	1899	0	1899	لحج
Sa'adah		2707	0	2707	4706	344	0	140	204	0	4362	3871	491	2216	0	2216	2701	0	2701	4520	302	0	98	204	0	4218	3810	408	2293	0	2293	صعدة
AL-Mahweet		966	0	966	5084	378	0	154	224	0	4706	4528	178	788	0	788	1032	0	1032	5065	334	0	110	224	0	4731	4544	187	845	0	845	المحويت
AL-Maharah		1962	0	1962	1982	263	0	107	156	0	1719	1596	123	1839	0	1839	2519	0	2519	1830	223	0	67	156	0	1607	1545	62	2457	0	2457	المهرة
Ma'arib		876	0	876	4049	344	0	114	230	0	3705	3516	189	687	0	687	866	0	866	3801	351	0	85	266	0	3450	3349	101	765	0	765	مأرب
AL-Jawf		483	42	441	2908	374	42	135	197	0	2534	2508	26	415	0	415	560	86	474	2943	369	86	86	197	0	2574	2554	20	454	0	454	الجوف
Amran		1622	34	1588	7554	390	34	145	211	0	7164	6800	364	1224	0	1224	1714	59	1655	7563	410	59	140	211	0	7153	6776	377	1278	0	1278	عمران
AL-Dhalia'a		1087	0	1087	4929	332	0	135	197	0	4597	4300	297	790	0	790	1078	0	1078	4762	296	0	99	197	0	4466	4234	232	846	0	846	الضالع
Raima		513	0	513	3139	217	0	88	129	0	2922	2817	105	408	0	408	531	0	531	2890	195	0	66	129	0	2695	2615	80	451	0	451	ريمة
Sub_Total		126690	595	126095	196909	8252	275	3093	4564	320	188657	169329	19328	106767	0	106767	123138	864	122274	200228	10765	456	2412	7489	408	189463	173765	15698	106576	0	106576	اجمالي إيرادات المصفاة والمحفلة
Grand Total**		1372180	20224	1351956	196909	8252	275	3093	4564	320	188657	169329	19328	1352257	19629	1332628	1450789	18801	1431988	200228	10765	456	2412	7489	408	189463	173765	15698	1434227	17937	1416290	** الاجمالي العام للإيرادات

(*)Including Capital Grants ,Loans and Capital Equity Sales .

(*) يتضمن المنح الرأسمالية ومتحصلات القروض ومبيعات اسهم رأس المال

(**) With debts not included .

(**) بدون الاقتراض

(***)Total Revenues are considered to be central Revenues plus total local Revenues of which subsidies from the central government to local authorities are subtracted.

(***) اجمالي الموارد العامه هو عبارة عن (الموارد المركزية مضاف اليها الموارد المحلية) مطروح منها المنح للسلطة المحلية حتى لا يتضخم الاجمالي العام للموارد .

(****)Estimated Data.

(****) بيانات تقديرية .

جدول رقم (2/12) التوزيع النسبي للموارد العامة للدولة حسب التقسيم الإداري للفترة 2002-2007م (%)

Table 12-2: State's Revenues by Administrative Division for 2002 -2007 (%)

Item	Year	2003													2002													السنة البيان				
		الإجمالي Total						Local Revenues الإيرادات المحلية						مركزي Central			الإجمالي Total						Local Revenues الإيرادات المحلية						مركزي Central			
		الإجمالي Total	رأسملي Capital	جاري Current	الإجمالي Total	إيرادات رأسمالية Capital Revenues			إيرادات جارية Current Revenues			الإجمالي Total	رأسملي Capital	جاري Current	الإجمالي Total	رأسملي Capital	جاري Current	الإجمالي Total	رأسملي Capital	جاري Current	الإجمالي Total	إيرادات رأسمالية Capital Revenues			إيرادات جارية Current Revenues				الإجمالي Total	رأسملي Capital	جاري Current	
						الإجمالي Total	صالح من إيرادات Public Revenues	دعم رأسملي Capital Subsidy	مخيلة Local	الإجمالي Total	دعم جاري Current Subsidy											مخيلة Local	الإجمالي Total	صالح من إيرادات Public Revenues	دعم رأسملي Capital Subsidy	مخيلة Local	الإجمالي Total					صالح من إيرادات Public Revenues
Ministries' Headquarters		84.47	99.40	84.25	0.00	0.00	0.00	0.00	0.00	0.00	0.00	85.90	100.00	85.68	83.76	98.67	83.59	0.00	0.00	0.00	0.00	0.00	0.00	0.00	0.00	0.00	0.00	0.00	85.19	99.94	85.02	الدواوين العامة
Sana'a City		2.81	0.03	2.85	8.98	13.19	9.06	14.39	5.08	8.80	6.48	31.39	2.33	0.00	2.36	2.77	0.02	2.81	8.41	14.08	4.27	15.37	1.19	8.19	6.40	27.85	2.35	0.00	2.38	أمانة العاصمة		
Sana'a Governorate		0.24	0.00	0.25	5.32	5.05	7.47	4.49	0.00	5.33	5.51	3.61	0.19	0.00	0.19	0.25	0.00	0.26	5.65	4.13	4.77	4.15	0.00	5.70	5.89	3.72	0.20	0.00	0.20	صنعاء		
Aden		3.62	0.42	3.67	7.94	6.45	3.88	6.15	69.49	8.01	7.78	10.16	3.51	0.00	3.56	3.90	1.06	3.94	7.83	8.26	7.54	6.73	82.14	7.81	7.40	12.28	3.75	0.02	3.79	عدن		
Taiz		0.72	0.00	0.73	12.54	6.41	4.38	7.04	0.00	12.80	13.11	9.84	0.57	0.00	0.58	0.78	0.00	0.79	13.19	6.12	7.04	6.15	0.00	13.46	13.69	10.93	0.61	0.00	0.61	تعز		
Hudaidah		4.34	0.01	4.40	8.00	4.99	3.39	5.45	1.69	8.12	7.83	10.99	4.23	0.00	4.29	4.23	0.00	4.28	8.17	4.80	5.53	4.83	0.00	8.30	8.03	11.23	4.12	0.00	4.17	الحديدة		
Hadhramot		0.74	0.04	0.75	7.55	5.56	3.78	6.00	6.78	7.63	7.78	6.18	0.65	0.00	0.66	0.72	0.14	0.73	7.54	6.51	7.29	6.41	7.14	7.58	7.70	6.25	0.63	0.05	0.64	حضرموت		
Ibb		0.38	0.00	0.38	8.53	6.47	4.48	7.09	0.00	8.61	8.88	6.07	0.28	0.00	0.28	0.40	0.00	0.40	8.69	7.18	8.29	7.22	0.00	8.75	9.01	5.92	0.30	0.00	0.31	إب		
Abyan		0.15	0.06	0.15	4.59	3.64	4.38	3.35	10.17	4.63	4.96	1.44	0.13	0.00	0.13	0.15	0.06	0.15	4.64	3.42	3.77	3.35	4.76	4.69	4.99	1.39	0.13	0.00	0.13	أبين		
Dhamar		0.23	0.00	0.23	5.63	5.84	6.18	5.84	0.00	5.62	5.88	3.09	0.18	0.00	0.19	0.24	0.05	0.25	5.57	5.93	6.78	5.89	3.57	5.55	5.78	3.05	0.19	0.00	0.20	ذمار		
Shabwah		0.12	0.00	0.12	3.29	4.01	2.79	4.39	0.00	3.26	3.49	1.01	0.10	0.00	0.10	0.12	0.00	0.12	3.02	4.34	5.03	4.36	0.00	2.97	3.15	1.05	0.10	0.00	0.10	شبوّة		
Hajjah		0.82	0.00	0.83	5.32	5.94	9.66	5.06	0.00	5.29	5.35	4.73	0.75	0.00	0.76	0.73	0.00	0.73	5.19	4.96	5.78	4.99	0.00	5.20	5.24	4.72	0.66	0.00	0.67	حجة		
AL-Baidha		0.10	0.02	0.10	2.28	4.15	6.87	3.45	3.39	2.20	2.24	1.83	0.07	0.00	0.07	0.11	0.00	0.11	2.21	3.42	4.02	3.43	0.00	2.17	2.20	1.82	0.08	0.00	0.08	البيضاء		
Lahj		0.17	0.01	0.17	5.45	4.07	5.48	3.74	1.69	5.50	5.92	1.44	0.15	0.00	0.15	0.18	0.02	0.18	5.57	4.06	4.52	4.08	1.19	5.63	6.02	1.38	0.16	0.00	0.16	لحج		
Sa'adah		0.39	0.00	0.40	2.21	2.91	1.99	3.19	0.00	2.18	2.14	2.63	0.35	0.00	0.36	0.33	0.00	0.33	2.23	3.55	4.02	3.58	0.00	2.18	2.12	2.83	0.29	0.00	0.29	صعدة		
AL-Mahweet		0.08	0.00	0.08	2.47	2.71	3.49	2.54	0.00	2.46	2.60	1.11	0.07	0.00	0.07	0.10	0.00	0.10	2.52	2.15	2.51	2.16	0.00	2.53	2.66	1.19	0.08	0.00	0.08	المحويت		
AL-Maharah		0.28	0.00	0.29	0.89	3.24	2.19	3.56	0.00	0.79	0.82	0.50	0.28	0.00	0.28	0.85	0.00	0.86	0.89	3.55	4.02	3.58	0.00	0.79	0.82	0.43	0.86	0.00	0.87	المهرة		
Ma'arib		0.08	0.00	0.08	1.67	3.13	4.78	2.75	0.00	1.61	1.72	0.51	0.07	0.00	0.07	0.08	0.00	0.08	1.57	2.68	3.02	2.70	0.00	1.52	1.62	0.43	0.07	0.00	0.07	مأرب		
AL-Jawf		0.04	0.00	0.04	1.36	3.52	4.58	3.30	0.00	1.27	1.39	0.13	0.04	0.00	0.04	0.04	0.00	0.04	1.11	2.98	3.02	3.04	0.00	1.04	1.13	0.13	0.04	0.00	0.04	الجوف		
Amran		0.14	0.01	0.14	3.61	4.25	6.47	3.71	1.69	3.58	3.76	1.91	0.11	0.00	0.11	0.15	0.00	0.16	3.62	3.23	3.52	3.27	0.00	3.64	3.80	1.83	0.13	0.00	0.13	عمران		
AL-Dhalia'a		0.09	0.00	0.09	2.38	4.48	4.68	4.49	0.00	2.29	2.38	1.47	0.06	0.00	0.07	0.09	0.00	0.10	2.37	4.66	5.28	4.70	0.00	2.28	2.34	1.60	0.07	0.00	0.07	الضالع		
Raima		0.00	0.00	0.00	0.00	0.00	0.00	0.00	0.00	0.00	0.00	0.00	0.00	0.00	0.00	0.00	0.00	0.00	0.00	0.00	0.00	0.00	0.00	0.00	0.00	0.00	0.00	0.00	0.00	ريمة		
Sub_Total Revenues		15.54	0.60	15.75	100.01	100.01	99.98	99.98	99.98	99.98	100.02	100.04	14.12	0.00	14.32	16.22	1.35	16.42	99.99	100.01	100.02	99.99	99.99	99.98	99.99	100.03	14.82	0.07	14.99	الإجمالي إيرادات أمانة العاصمة والمحافظات		
Grand Total		100.01	100.00	100.00	100.01	100.01	99.98	99.98	99.98	99.98	100.02	100.04	100.02	100.00	100.00	99.98	100.02	100.01	99.99	100.01	100.02	99.99	99.99	99.98	99.99	100.03	100.01	100.01	100.01	الإجمالي العام للإيرادات		

Continued

يتبع

جدول رقم (2/12) التوزيع النسبي للموارد العامة للدولة حسب التقسيم الإداري للفترة 2002-2007م (%)

Table 12-2: State's Revenues by Administrative Division for 2002 -2007 (%)

Item	Year	2005													2004													السنة	البيان				
		الإجمالي			Local Revenues الإيرادات المحلية									مركزي			الإجمالي			Local Revenues الإيرادات المحلية										مركزي			
		Total			إيرادات رأسمالية			إيرادات جارية			Central			Total			إيرادات رأسمالية			إيرادات جارية			Central										
		الإجمالي	رأسمالي	جاري	الإجمالي	رأسمالي	جاري	الإجمالي	رأسمالي	جاري	الإجمالي	رأسمالي	جاري	الإجمالي	رأسمالي	جاري	الإجمالي	رأسمالي	جاري	الإجمالي	رأسمالي	جاري	الإجمالي	رأسمالي	جاري	الإجمالي	رأسمالي			جاري			
Ministries' Headquarters		88.33	99.32	88.15	0.00	0.00	0.00	0.00	0.00	0.00	0.00	0.00	89.51	99.89	89.34	84.06	99.30	83.69	0.00	0.00	0.00	0.00	0.00	0.00	0.00	0.00	0.00	0.00	85.46	99.99	85.11	الدواوين العامة	
Sana'a City		2.59	0.02	2.63	9.11	9.54	9.60	9.62	4.00	9.09	6.76	32.95	2.19	0.00	2.23	3.02	0.01	3.09	9.18	11.80	10.51	13.25	1.52	9.04	6.68	30.78	2.56	0.00	2.62	أمانة العاصمة			
Sana'a Governorate		0.30	0.00	0.30	4.37	3.44	4.23	3.18	0.00	4.42	4.55	3.01	0.26	0.00	0.27	0.30	0.00	0.31	4.34	3.47	3.87	3.25	0.00	4.39	4.54	2.98	0.26	0.00	0.26	صنعاء			
Aden		2.44	0.40	2.48	7.51	5.52	6.43	3.95	69.00	7.60	7.42	9.44	2.35	0.00	2.38	3.47	0.39	3.54	7.96	7.32	7.47	5.53	56.06	8.00	7.89	8.95	3.37	0.01	3.45	عدن			
Taiz		0.64	0.00	0.65	12.12	5.53	5.15	5.79	0.00	12.43	12.75	9.10	0.52	0.00	0.53	0.83	0.13	0.85	12.53	5.87	5.86	5.45	18.18	12.89	12.86	13.19	0.62	0.00	0.64	تعز			
Hudaidah		2.32	0.02	2.36	7.63	3.00	2.62	3.14	4.00	7.85	7.69	9.42	2.23	0.00	2.26	3.73	0.08	3.81	7.80	3.98	3.28	4.31	11.36	8.00	7.82	9.69	3.63	0.00	3.71	الحديدة			
Hadhramot		0.62	0.02	0.63	8.38	19.02	4.23	25.38	3.00	7.88	8.02	6.52	0.55	0.00	0.55	0.87	0.05	0.89	7.38	3.94	4.46	3.40	6.82	7.56	7.73	6.06	0.78	0.00	0.80	حضرموت			
Ibb		0.32	0.00	0.32	8.13	5.02	5.74	4.81	0.00	8.27	8.48	6.14	0.24	0.00	0.24	0.39	0.00	0.40	8.26	6.20	6.17	6.44	0.00	8.37	8.66	5.75	0.30	0.00	0.31	إب			
Abyan		0.13	0.06	0.13	4.45	3.26	4.14	2.78	10.00	4.50	4.81	1.38	0.11	0.00	0.11	0.16	0.03	0.17	4.56	3.91	4.12	3.71	4.55	4.60	4.95	1.33	0.14	0.00	0.15	أبين			
Dhamar		0.21	0.02	0.21	5.61	4.42	5.19	4.14	3.00	5.67	5.87	3.58	0.16	0.00	0.16	0.30	0.01	0.31	5.69	5.40	5.45	5.51	0.76	5.71	5.92	3.75	0.25	0.00	0.25	ذمار			
Shabwah		0.11	0.10	0.11	3.20	3.12	4.18	2.74	0.00	3.20	3.43	0.84	0.10	0.10	0.10	0.15	0.00	0.15	3.23	3.52	3.19	3.92	0.00	3.22	3.47	0.91	0.14	0.00	0.14	شبوة			
Hajjah		0.65	0.00	0.66	5.05	4.53	5.33	4.29	0.00	5.08	5.10	4.78	0.59	0.00	0.60	0.90	0.00	0.92	5.12	5.49	5.39	5.77	0.00	5.10	5.14	4.69	0.84	0.00	0.86	حجة			
AL-Baidha		0.10	0.01	0.11	2.41	3.24	4.27	2.86	1.00	2.37	2.40	2.05	0.08	0.00	0.08	0.15	0.00	0.15	2.35	3.97	4.25	3.87	0.00	2.27	2.32	1.81	0.12	0.00	0.12	البيضاء			
Lahj		0.15	0.04	0.15	5.35	3.69	4.55	3.29	6.00	5.42	5.79	1.64	0.13	0.01	0.13	0.18	0.01	0.18	5.38	4.41	4.49	4.47	0.76	5.43	5.85	1.48	0.15	0.00	0.16	لحج			
Sa'adah		0.35	0.00	0.36	2.39	3.59	4.55	3.27	0.00	2.33	2.29	2.79	0.32	0.00	0.33	0.46	0.00	0.47	2.27	4.24	4.28	4.36	0.00	2.17	2.14	2.42	0.43	0.00	0.44	صعدة			
AL-Mahweet		0.07	0.00	0.07	2.63	3.96	4.87	3.67	0.00	2.57	2.70	1.22	0.06	0.00	0.06	0.11	0.00	0.11	2.63	4.61	4.28	5.04	0.00	2.52	2.66	1.25	0.09	0.00	0.09	المحويت			
AL-Maharah		0.23	0.00	0.23	0.88	2.87	3.91	2.50	0.00	0.79	0.83	0.39	0.23	0.00	0.23	0.35	0.00	0.36	0.94	3.59	4.03	3.35	0.00	0.79	0.83	0.45	0.35	0.00	0.35	المهرة			
Ma'arib		0.10	0.00	0.10	1.80	3.03	4.04	2.67	0.00	1.74	1.87	0.45	0.09	0.00	0.09	0.16	0.00	0.16	1.72	3.62	3.87	3.53	0.00	1.62	1.74	0.49	0.15	0.00	0.16	مأرب			
AL-Jawf		0.04	0.00	0.04	1.43	3.45	4.41	3.12	0.00	1.34	1.46	0.15	0.03	0.00	0.03	0.06	0.00	0.06	1.31	4.02	3.94	4.23	0.00	1.17	1.28	0.13	0.06	0.00	0.06	الجوف			
Amran		0.18	0.00	0.18	3.76	3.79	4.69	3.50	0.00	3.76	3.91	2.20	0.15	0.00	0.16	0.22	0.00	0.22	3.69	4.40	4.49	4.47	0.00	3.65	3.82	2.06	0.19	0.00	0.19	عمران			
AL-Dhalia'a		0.08	0.00	0.08	2.38	3.42	4.41	3.08	0.00	2.33	2.42	1.47	0.06	0.00	0.06	0.12	0.00	0.12	2.42	4.37	4.62	4.31	0.00	2.32	2.40	1.55	0.09	0.00	0.10	الضالع			
Raima		0.04	0.00	0.04	1.41	2.55	3.45	2.24	0.00	1.35	1.44	0.47	0.03	0.00	0.03	0.03	0.00	0.03	1.23	1.86	1.98	1.82	0.00	1.20	1.30	0.29	0.02	0.01	0.02	ريمة			
Sub_Total Revenues		11.67	0.69	11.84	100.00	99.99	99.99	100.02	100.00	99.99	99.99	99.99	10.48	0.11	10.63	15.96	0.71	16.30	99.99	99.99	100.00	99.99	100.01	100.02	100.00	100.01	14.54	0.02	14.88	إجمالي إيرادات أمانة العاصمة والمحافظات			
Grand Total**		100.00	100.01	99.99	100.00	99.99	99.99	100.02	100.00	99.99	99.99	99.99	99.99	100.00	99.97	100.02	100.01	99.99	99.99	99.99	100.00	99.99	100.01	100.02	100.00	100.01	100.00	100.01	99.99	الإجمالي العام للإيرادات			

Continued

يتبع

جدول رقم (2/12) التوزيع النسبي للموارد العامة للدولة حسب التقسيم الإداري لفترة 2002-2007م (%)

Table 12-2: Percentage distribution of State's Revenues by Administrative Division for 2002 -2007 (%)

Item	Year	2007													2006													البيان السنة						
		الإجمالي Total			Local Revenues الإيرادات المحلية									مركزي Central			الإجمالي Total			Local Revenues الإيرادات المحلية									مركزي Central					
		الإجمالي Total	رأسمي Capital	جاري Current	الإجمالي Total	Capital Revenues إيرادات رأسمالية			Current Revenues إيرادات جارية			الإجمالي Total	رأسمي Capital	جاري Current	الإجمالي Total	رأسمي Capital	جاري Current	الإجمالي Total	رأسمي Capital	جاري Current	الإجمالي Total	Capital Revenues إيرادات رأسمالية			Current Revenues إيرادات جارية				الإجمالي Total	رأسمي Capital	جاري Current			
						إجمالي	مخبة	مخبة	إجمالي	مخبة	مخبة											إجمالي	مخبة	مخبة	إجمالي	مخبة	مخبة							
Ministries' Headquarters	90.77	97.06	90.67	0.00	0.00	0.00	0.00	0.00	0.00	0.00	0.00	0.00	92.10	100.00	91.99	91.51	95.40	91.46	0.00	0.00	0.00	0.00	0.00	0.00	0.00	0.00	0.00	0.00	0.00	0.00	92.57	100.00	92.47	الدواوين العامة
Sana'a City	2.66	0.99	2.68	9.81	13.37	0.00	11.90	11.72	62.50	9.66	6.83	34.38	2.19	0.00	2.22	2.65	0.02	2.68	9.12	6.78	0.00	7.96	7.14	0.74	9.25	7.07	33.44	2.31	0.00	2.34	أمانة العاصمة			
Sana'a Governorate	0.16	0.00	0.17	4.46	3.95	0.00	4.30	4.23	0.00	4.48	4.62	3.30	0.12	0.00	0.12	0.17	0.01	0.17	4.26	3.01	0.00	4.98	2.71	0.25	4.33	4.44	3.04	0.14	0.00	0.14	صنعاء			
Aden	1.58	0.55	1.60	7.04	5.15	0.00	4.14	4.08	34.69	7.12	6.91	8.96	1.47	0.00	1.49	1.37	2.07	1.37	7.56	6.50	0.00	5.18	2.48	95.34	7.62	7.39	10.08	1.25	0.00	1.27	عدن			
Taiz	0.56	0.23	0.57	11.94	5.49	16.73	5.37	5.28	0.00	12.22	12.66	8.36	0.45	0.00	0.45	0.56	0.51	0.56	13.16	30.68	21.05	6.72	40.66	0.00	12.16	12.44	9.06	0.46	0.00	0.47	تعز			
Hudaidah	1.67	0.22	1.69	7.42	4.53	16.36	4.33	4.27	0.00	7.54	7.39	8.94	1.56	0.00	1.58	1.20	0.51	1.21	7.53	3.21	20.83	2.32	2.60	0.00	7.78	7.63	9.48	1.10	0.00	1.12	الحديدة			
Hadhramot	0.45	0.37	0.45	7.54	4.01	26.55	3.36	3.33	0.63	7.69	7.90	5.89	0.36	0.00	0.37	0.45	0.32	0.45	7.85	2.48	12.72	2.24	2.03	0.74	8.16	8.35	5.97	0.38	0.00	0.39	حضرموت			
Ibb	0.32	0.00	0.32	8.21	5.59	0.00	6.08	5.98	0.00	8.32	8.53	6.52	0.23	0.00	0.23	0.28	0.00	0.29	7.95	4.09	0.00	6.92	3.65	0.00	8.17	8.40	5.62	0.22	0.00	0.23	إب			
Abyan	0.14	0.20	0.14	4.37	4.02	12.73	3.85	3.79	1.56	4.38	4.72	1.45	0.12	0.00	0.12	0.13	0.39	0.13	4.53	3.35	13.60	4.77	2.31	2.70	4.59	4.88	1.45	0.12	0.00	0.12	أبين			
Dhamar	0.20	0.00	0.21	5.54	5.14	0.00	5.59	5.50	0.00	5.56	5.80	3.42	0.16	0.00	0.16	0.19	0.00	0.19	5.50	3.54	0.00	5.39	3.35	0.00	5.62	5.81	3.52	0.15	0.00	0.15	ذمار			
Shabwah	0.09	0.00	0.09	3.31	3.60	0.00	3.91	3.86	0.00	3.30	3.59	0.77	0.08	0.00	0.08	0.09	0.00	0.09	3.19	2.54	0.00	4.02	2.35	0.00	3.23	3.43	0.92	0.08	0.00	0.08	شبووة			
Hajjah	0.41	0.00	0.42	5.18	5.32	0.00	5.79	5.70	0.00	5.17	5.20	4.91	0.35	0.00	0.36	0.41	0.00	0.42	5.01	4.22	0.00	8.04	3.47	0.00	5.05	5.10	4.47	0.37	0.00	0.37	حجة			
AL-Baidha	0.09	0.00	0.09	2.48	3.67	0.00	3.98	3.92	0.31	2.43	2.43	2.42	0.06	0.00	0.06	0.08	0.00	0.08	2.40	2.85	0.00	5.31	2.39	0.00	2.37	2.39	2.17	0.06	0.00	0.06	البيضاء			
Lahj	0.15	0.00	0.15	5.27	4.14	0.00	4.49	4.43	0.31	5.32	5.75	1.50	0.13	0.00	0.13	0.15	0.01	0.15	5.29	3.71	0.00	5.02	3.70	0.25	5.38	5.73	1.45	0.13	0.00	0.13	لحج			
Sa'adah	0.20	0.00	0.20	2.39	4.17	0.00	4.53	4.47	0.00	2.31	2.29	2.54	0.16	0.00	0.17	0.19	0.00	0.19	2.26	2.81	0.00	4.06	2.72	0.00	2.23	2.19	2.60	0.16	0.00	0.16	صعدة			
AL-Mahweet	0.07	0.00	0.07	2.58	4.58	0.00	4.98	4.91	0.00	2.49	2.67	0.92	0.06	0.00	0.06	0.07	0.00	0.07	2.53	3.10	0.00	4.56	2.99	0.00	2.50	2.62	1.19	0.06	0.00	0.06	المحويت			
AL-Maharah	0.14	0.00	0.15	1.01	3.19	0.00	3.46	3.42	0.00	0.91	0.94	0.64	0.14	0.00	0.14	0.17	0.00	0.18	0.91	2.07	0.00	2.78	2.08	0.00	0.85	0.89	0.39	0.17	0.00	0.17	المهرة			
Ma'arib	0.06	0.00	0.06	2.06	4.17	0.00	3.69	5.04	0.00	1.96	2.08	0.98	0.05	0.00	0.05	0.06	0.00	0.06	1.90	3.26	0.00	3.52	3.55	0.00	1.82	1.93	0.64	0.05	0.00	0.05	مأرب			
AL-Jawf	0.04	0.21	0.03	1.48	4.53	15.27	4.36	4.32	0.00	1.34	1.48	0.13	0.03	0.00	0.03	0.04	0.46	0.03	1.47	3.43	18.86	3.57	2.63	0.00	1.36	1.47	0.13	0.03	0.00	0.03	الجوف			
Amran	0.12	0.17	0.12	3.84	4.73	12.36	4.69	4.62	0.00	3.80	4.02	1.88	0.09	0.00	0.09	0.12	0.31	0.12	3.78	3.81	12.94	5.80	2.82	0.00	3.78	3.90	2.40	0.09	0.00	0.09	عمران			
AL-Dhalia'a	0.08	0.00	0.08	2.50	4.02	0.00	4.36	4.32	0.00	2.44	2.54	1.54	0.06	0.00	0.06	0.07	0.00	0.08	2.38	2.75	0.00	4.10	2.63	0.00	2.36	2.44	1.48	0.06	0.00	0.06	الضالع			
Raima	0.04	0.00	0.04	1.59	2.63	0.00	2.85	2.83	0.00	1.55	1.66	0.54	0.03	0.00	0.03	0.04	0.00	0.04	1.44	1.81	0.00	2.74	1.72	0.00	1.42	1.50	0.51	0.03	0.00	0.03	ريمة			
Sub_Total Revenues	9.23	2.94	9.33	100.02	100.00	100.00	100.01	100.02	100.00	99.99	100.01	99.99	7.90	0.00	8.00	8.49	4.61	8.56	100.02	100.00	100.00	100.00	99.98	100.02	100.03	100.00	100.01	7.42	0.00	7.52	إجمالي إيرادات أمانة العاصمة والمحافظات			
Grand Total**	100.00	100.00	100.00	100.02	100.00	100.00	100.01	100.02	100.00	99.99	100.01	99.99	100.00	100.00	99.99	100.00	100.01	100.02	100.02	100.00	100.00	100.00	99.98	100.02	100.03	100.00	100.01	99.99	100.00	99.99	الإجمالي العام للإيرادات			

جدول رقم (3/12) معدل النمو السنوي للموارد العامة للدولة حسب التقسيم الإداري للفترة 2002-2007م (%)

Table 12-3: Annual Growth of States' Revenues by Administrative Division for 2002 -2007 (%)

Item	Year	2003												2002												السنة	البيان						
		الإجمالي			Local Revenues									مركزي			الإجمالي			Local Revenues									مركزي				
		Total			الإيرادات المحلية						Central			Total			الإيرادات المحلية						Central										
		الإجمالي	رأسملي	جاري	الإجمالي	إيرادات رأسمالية			إيرادات جارية			الإجمالي	رأسملي	جاري	الإجمالي	رأسملي	جاري	الإجمالي	إيرادات رأسمالية			إيرادات جارية			الإجمالي			رأسملي	جاري				
Capital Revenues	Current Revenues					Local	Capital Revenues	Current Revenues	Local	Capital Revenues	Current Revenues								Local														
Ministries' Headquarters		19.35	49.06	18.93	0.00	0.00	0.00	0.00	0.00	0.00	0.00	19.35	49.06	18.93	1.83	0.98	1.84	--	--	--	--	--	--	--	--	--	--	الدواوين العامة					
Sana'a City		19.92	200.00	19.91	12.87	6.23	435.29	-6.42	200.00	13.31	5.66	32.53	17.38	0.00	17.38	13.35	-75.00	13.37	--	--	--	--	--	--	--	--	--	أمانة العاصمة					
Sana'a Governorate		13.24	0.00	13.24	-0.38	38.55	294.74	8.13	0.00	-1.47	-2.37	14.08	12.96	0.00	12.96	-14.80	0.00	-14.80	--	--	--	--	--	--	--	--	--	صنعاء					
Aden		9.80	-41.43	9.96	7.32	-11.45	30.00	-8.49	-40.58	8.09	9.74	-2.78	10.66	-100.00	10.67	20.44	-79.23	22.32	--	--	--	--	--	--	--	--	--	عدن					
Taiz		9.87	0.00	9.87	0.59	18.87	57.14	14.35	0.00	0.27	-0.14	5.87	11.09	0.00	11.09	7.99	0.00	7.99	--	--	--	--	--	--	--	--	--	تعز					
Hudaidah		21.24	0.00	21.23	3.52	17.79	54.55	12.90	0.00	3.20	1.68	15.13	21.51	0.00	21.51	1.35	-100.00	1.35	--	--	--	--	--	--	--	--	--	الحديدة					
Hadhramot		21.53	-55.56	21.70	5.81	-3.19	31.03	-6.48	-33.33	6.11	5.36	16.24	22.51	0.00	22.62	6.85	-62.50	7.29	--	--	--	--	--	--	--	--	--	حضرموت					
Ibb		11.85	0.00	11.85	3.80	2.25	36.36	-1.80	0.00	3.85	2.84	20.58	8.98	0.00	8.98	1.64	0.00	1.64	--	--	--	--	--	--	--	--	--	إب					
Abyan		15.75	50.00	15.58	4.68	20.95	193.33	0.00	50.00	4.22	3.78	21.54	14.50	0.00	14.50	-7.40	0.00	-7.43	--	--	--	--	--	--	--	--	--	أبين					
Dhamar		12.30	-100.00	12.55	6.88	11.67	129.63	-0.88	-100.00	6.69	6.10	18.88	10.86	0.00	10.86	3.80	0.00	3.57	--	--	--	--	--	--	--	--	--	ذمار					
Shabwah		18.14	0.00	18.14	15.07	4.79	40.00	0.60	0.00	15.65	15.72	13.27	19.00	0.00	19.00	-5.07	-100.00	-4.51	--	--	--	--	--	--	--	--	--	شبوثة					
Hajjah		33.23	0.00	33.23	8.26	35.81	321.74	1.56	0.00	7.24	6.37	17.87	35.09	0.00	35.09	8.26	0.00	8.26	--	--	--	--	--	--	--	--	--	حجة					
AL-Baidha		9.85	0.00	9.52	8.76	37.84	331.25	0.76	0.00	6.98	6.13	18.24	6.15	0.00	6.15	7.03	0.00	7.03	--	--	--	--	--	--	--	--	--	البيضاء					
Lahj		11.64	0.00	11.66	3.37	13.64	205.56	-8.28	0.00	3.08	2.68	22.48	10.09	0.00	10.09	-7.68	0.00	-7.69	--	--	--	--	--	--	--	--	--	لحج					
Sa'adah		40.46	0.00	40.46	4.78	-7.14	25.00	-10.87	0.00	5.54	5.11	9.06	45.69	0.00	45.69	60.83	0.00	60.83	--	--	--	--	--	--	--	--	--	صعدة					
AL-Mahweet		2.03	0.00	2.03	3.79	43.01	250.00	18.07	0.00	2.51	2.21	9.91	0.00	0.00	0.00	-0.18	0.00	-0.18	--	--	--	--	--	--	--	--	--	المحويت					
AL-Maharah		-61.07	0.00	-61.07	4.91	3.25	37.50	-0.72	0.00	5.20	3.67	37.50	-61.90	0.00	-61.90	-21.96	0.00	-21.96	--	--	--	--	--	--	--	--	--	المهرة					
Ma'arib		14.48	0.00	14.48	12.87	32.76	300.00	1.92	0.00	11.52	10.83	40.00	11.94	0.00	11.94	12.18	0.00	12.18	--	--	--	--	--	--	--	--	--	مأرب					
AL-Jawf		20.57	0.00	20.57	29.16	34.11	283.33	8.55	0.00	28.61	28.73	16.67	20.81	0.00	20.81	32.28	0.00	32.28	--	--	--	--	--	--	--	--	--	الجوف					
Amran		5.57	0.00	5.45	5.37	49.29	364.29	13.49	0.00	3.86	3.03	22.81	1.16	0.00	1.16	2.86	0.00	2.86	--	--	--	--	--	--	--	--	--	عمران					
AL-Dhalia'a		9.38	0.00	9.38	6.25	8.91	123.81	-4.42	0.00	6.04	5.92	8.00	9.92	0.00	9.92	7.89	0.00	7.89	--	--	--	--	--	--	--	--	--	الضالع					
Raima		0.00	0.00	0.00	0.00	0.00	0.00	0.00	0.00	0.00	0.00	0.00	0.00	0.00	0.00	0.00	0.00	0.00	--	--	--	--	--	--	--	--	--	ريمة					
Sub_Total Revenues		13.21	-32.95	13.26	5.75	13.41	152.26	0.00	-29.76	5.45	4.35	17.58	12.76	-100.00	12.76	7.00	-76.53	7.37	--	--	--	--	--	--	--	--	--	اجمالي إيرادات أمانة العاصمة والمحافظات					
Grand Total		18.35	47.96	18.00	5.75	13.41	152.26	0.00	-29.76	5.45	4.35	17.58	18.37	48.96	18.01	2.64	-3.28	2.71	--	--	--	--	--	--	--	--	--	الإجمالي العام للإيرادات					

Continued

يتبع

جدول رقم (3/12) معدل النمو السنوي للموارد العامة للدولة حسب التقسيم الإداري لفترة 2002-2007م (%)

Table 12-3: Annual Growth of States' Revenues by Administrative Division for 2002 -2007 (%)

Item	Year	2005												2004												البيان السنة				
		الإجمالي Total			الإيرادات المحلية Local Revenues						مركزي Central			الإجمالي Total			الإيرادات المحلية Local Revenues						مركزي Central							
		الإجمالي Total	رأسملي Capital	جاري Current	إيرادات رأسملية Capital Revenues			إيرادات جارية Current Revenues			الإجمالي Total	رأسملي Capital	جاري Current	الإجمالي Total	رأسملي Capital	جاري Current	إيرادات رأسملية Capital Revenues			إيرادات جارية Current Revenues			الإجمالي Total	رأسملي Capital	جاري Current					
					الإجمالي Total	رأسملي Capital	جاري Current	شبه مشترك Joint public revenue	رأسملي Capital	محلية Local							الإجمالي Total	رأسملي Capital	جاري Current	الإجمالي Total	رأسملي Capital	جاري Current					شبه مشترك Joint public revenue	رأسملي Capital	محلية Local	الإجمالي Total
Ministries' Headquarters		43.76	-9.76	45.29	0.00	0.00	0.00	0.00	0.00	0.00	0.00	43.76	-9.76	45.29	21.52	95.30	20.22	0.00	0.00	0.00	0.00	0.00	0.00	0.00	0.00	21.52	95.30	20.22	الدواوين العامة	
Sana'a City		17.58	100.00	17.57	19.36	-14.81	-38.35	0.39	100.00	21.75	23.71	17.81	17.53	0.00	17.53	31.15	-33.33	31.16	18.43	31.33	272.53	-7.94	-33.33	17.63	17.62	17.66	34.22	0.00	34.22	أمانة العاصمة
Sana'a Governorate		34.65	0.00	34.65	21.24	4.40	-26.40	35.20	0.00	21.96	22.72	11.20	39.12	0.00	39.12	51.89	0.00	51.89	-5.47	0.81	66.67	-27.75	0.00	-5.72	-6.03	-1.01	69.10	0.00	69.10	صنعاء
Aden		-3.60	-8.00	-3.59	13.53	-20.64	-41.91	-1.41	-6.76	15.21	15.10	16.07	-4.45	0.00	-4.45	16.96	82.93	16.84	16.07	66.56	517.95	-10.13	80.49	14.37	15.53	5.72	17.39	0.00	17.38	عدن
Taiz		4.69	0.00	5.06	16.39	-0.71	-40.74	46.67	0.00	16.81	21.36	-24.11	15.25	0.00	15.25	40.48	0.00	39.98	15.72	34.29	329.55	-22.51	0.00	15.33	11.81	60.85	33.91	0.00	33.91	تعز
Hudaidah		-14.71	0.00	-14.68	17.77	-20.56	-46.23	0.60	0.00	18.79	20.38	6.95	-15.64	0.00	-15.64	4.89	1400.00	4.84	12.95	17.14	211.76	-20.95	1400.00	12.84	13.86	5.79	4.80	0.00	4.80	الحديدة
Hadhramot		-1.84	0.00	-1.76	36.65	408.80	-36.11	930.53	0.00	26.30	26.97	18.35	-4.33	0.00	-4.33	42.83	125.00	42.76	13.24	4.03	278.95	-43.29	125.00	13.52	13.18	17.79	46.75	0.00	46.75	حضرموت
Ibb		11.16	0.00	11.16	18.36	-14.77	-37.19	3.23	0.00	19.67	19.82	17.65	9.13	0.00	9.13	27.15	0.00	27.15	12.20	40.57	342.22	-9.16	0.00	11.31	11.15	13.62	32.08	0.00	32.08	إب
Abyan		8.15	66.67	7.88	17.41	-12.06	-32.33	3.50	66.67	18.75	18.87	14.86	6.83	0.00	6.83	35.84	0.00	36.06	15.05	57.54	202.27	10.85	0.00	13.65	13.74	10.76	40.93	0.00	40.93	أبين
Dhamar		-6.62	0.00	-6.70	18.65	-13.62	-35.80	3.77	0.00	20.28	21.32	5.05	-9.66	0.00	-9.66	60.56	0.00	60.50	17.12	35.54	183.87	-5.78	0.00	16.32	14.74	45.59	64.74	0.00	64.74	ذمار
Shabwah		3.50	0.00	2.12	18.94	-6.69	-11.65	-3.31	0.00	20.44	20.97	1.67	3.70	0.00	2.17	58.32	0.00	58.32	13.84	28.93	267.86	-10.65	0.00	13.06	13.21	8.11	66.72	0.00	66.72	شبووة
Hajjah		-1.18	0.00	-1.18	18.84	-13.13	-33.33	2.70	0.00	20.68	21.53	12.10	-2.41	0.00	-2.41	34.44	0.00	34.44	11.46	35.62	79.38	13.85	0.00	10.33	9.54	19.00	36.07	0.00	36.07	حجة
AL-Baidha		-2.10	0.00	-2.18	23.18	-13.99	-32.12	2.01	0.00	26.65	26.82	24.69	-8.94	0.00	-8.94	77.88	-100.00	78.41	19.83	40.20	98.55	12.03	-100.00	18.22	18.17	18.91	104.08	0.00	104.08	البيضاء
Lahj		18.24	600.00	17.83	19.71	-11.95	-31.72	1.74	500.00	21.08	21.05	22.05	17.25	0.00	17.17	25.42	0.00	25.44	14.32	59.00	163.64	19.44	0.00	12.94	12.68	23.42	25.76	0.00	25.76	لحج
Sa'adah		4.34	0.00	4.34	26.45	-10.78	-28.26	3.57	0.00	30.34	30.75	26.96	2.24	0.00	2.24	44.23	0.00	44.23	18.99	113.99	590.00	36.59	0.00	13.71	14.14	10.38	48.45	0.00	48.45	صعدة
AL-Mahweet		-8.56	0.00	-8.56	20.42	-9.34	-23.19	0.52	0.00	23.32	24.10	7.88	-12.38	0.00	-12.38	58.41	0.00	58.41	23.09	149.62	294.29	97.96	0.00	17.29	16.50	35.25	64.97	0.00	64.97	المحويت
AL-Maharah		-10.61	0.00	-10.61	13.31	-15.83	-34.62	3.10	0.00	20.35	21.86	-5.00	-10.73	0.00	-10.73	51.18	0.00	51.18	22.13	62.89	490.91	-5.84	0.00	15.16	15.54	9.09	52.45	0.00	52.45	المهرة
Ma'arib		-16.95	0.00	-16.95	26.06	-11.88	-29.60	4.41	0.00	30.60	31.49	1.54	-17.95	0.00	-17.95	151.78	0.00	151.78	19.10	69.48	160.42	28.30	0.00	15.02	14.98	16.07	168.67	0.00	168.67	مأرب
AL-Jawf		-17.93	0.00	-17.93	31.55	-9.66	-24.41	1.84	0.00	39.14	39.24	29.41	-19.69	0.00	-19.69	88.10	0.00	88.10	11.62	67.63	176.09	28.35	0.00	5.14	4.99	21.43	92.02	0.00	92.02	الجوف
Amran		13.33	0.00	13.33	22.82	-9.15	-29.66	8.14	0.00	24.88	25.32	17.28	12.61	0.00	12.61	94.62	-100.00	94.83	18.28	51.67	123.08	20.28	-100.00	16.63	15.95	29.52	114.45	0.00	114.45	عمران
AL-Dhalia'a		-6.59	0.00	-6.59	18.20	-17.46	-35.57	-1.20	0.00	21.78	23.03	3.90	-9.45	0.00	-9.45	63.98	0.00	63.98	17.89	43.18	217.02	-4.05	0.00	15.83	15.15	26.54	78.38	0.00	78.38	الضالع
Raima		0.00	0.00	0.00	0.00	0.00	0.00	0.00	0.00	0.00	0.00	0.00	0.00	0.00	0.00	0.00	0.00	0.00	0.00	0.00	0.00	0.00	0.00	0.00	0.00	0.00	0.00	0.00	0.00	ريمة
Sub_Total Revenues		0.16	-11.28	0.18	20.34	5.37	-32.57	38.18	-24.24	21.14	22.35	10.04	-0.93	0.00	-0.95	25.34	125.42	25.28	15.82	46.70	221.41	-0.03	123.73	14.53	13.97	19.98	25.92	0.00	25.92	اجمالي إيرادات أمانة العاصمة والمحافظات
Grand Total**		36.81	-9.77	37.93	20.34	5.37	-32.57	38.18	-24.24	21.14	22.35	10.04	37.26	-9.67	38.40	22.11	95.48	21.02	15.82	46.70	221.41	-0.03	123.73	14.53	13.97	19.98	22.14	95.31	21.03	الاجمالي العام للإيرادات

Continued

يتبع

جدول رقم (3/12) معدل النمو السنوي للموارد العامة للدولة حسب التقسيم الإداري للفترة 2002-2007م (%)

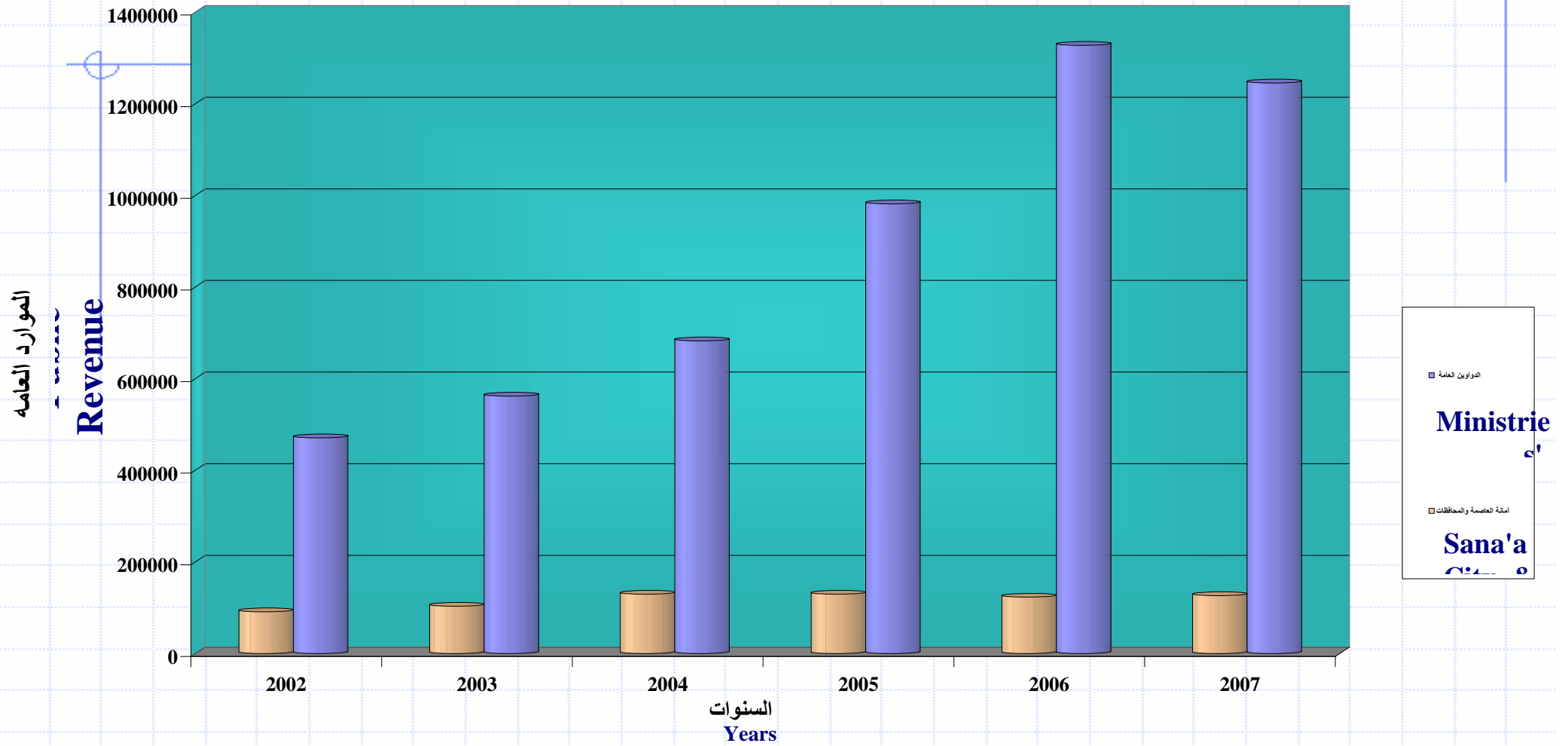
Table 12-3: Annual Growth of States' Revenues by Administrative Division for 2002 -2007 (%)

Item	Year	2007															2006															السنة	البيان																				
		الإجمالي Total			الإيرادات المحلية Local Revenues									مركزي Central			الإجمالي Total			الإيرادات المحلية Local Revenues									مركزي Central																								
		الإجمالي Total	رأسمي Capital	جاري Current	الإجمالي Total	إيرادات رأسمالية Capital Revenues					إيرادات جارية Current Revenues				الإجمالي Total	رأسمي Capital	جاري Current	الإجمالي Total	إيرادات رأسمالية Capital Revenues					إيرادات جارية Current Revenues				الإجمالي Total	رأسمي Capital	جاري Current																							
						الإجمالي Total	مالية Local	مالية محلية Local	مالية محلية Local	مالية محلية Local	مالية محلية Local	مالية محلية Local	مالية محلية Local	مالية محلية Local					مالية محلية Local	مالية محلية Local	مالية محلية Local	مالية محلية Local	مالية محلية Local	مالية محلية Local	مالية محلية Local	مالية محلية Local	مالية محلية Local																										
Ministries' Headquarters		-6.19	9.43	-6.40	0.00	0.00	0.00	0.00	0.00	0.00	0.00	0.00	0.00	0.00	0.00	0.00	0.00	0.00	0.00	0.00	0.00	0.00	0.00	0.00	0.00	0.00	0.00	0.00	0.00	0.00	0.00	0.00	35.26	4.77	35.81	0.00	0.00	1.00	0.00	0.00	0.00	0.00	0.00	0.00	0.00	0.00	0.00	0.00	0.00	35.26	4.77	35.81	الدواوين العامة
Sana'a City		-5.08	6566.67	-5.60	5.81	51.10	#DIV/0!	91.67	0.00	6566.67	3.92	-5.77	26.57	-10.69	0.00	-10.69	33.26	-25.00	33.27	17.17	0.69	0.00	-8.13	4.49	-25.00	17.98	21.95	9.63	37.98	0.00	37.98	أمانة العاصمة																					
Sana'a Governorate		-7.86	0.00	-7.82	3.12	0.62	#DIV/0!	10.83	-4.93	0.00	3.22	1.35	33.47	-17.93	0.00	-17.93	-26.49	0.00	-26.52	13.89	24.14	0.00	30.43	20.12	0.00	13.52	13.78	9.38	-31.99	0.00	-31.99	صنعاء																					
Aden		9.00	-71.47	10.60	-8.41	-39.29	#DIV/0!	2.40	0.00	-71.47	-6.92	-8.94	9.48	10.70	0.00	10.70	-26.57	463.77	-27.82	17.73	67.06	0.00	-10.71	-11.43	463.77	16.06	16.16	15.31	-30.12	0.00	-30.12	عدن																					
Taiz		-5.10	0.00	-4.53	-10.80	-86.29	-52.08	2.47	-92.09	0.00	0.02	-0.87	13.64	-8.46	0.00	-8.46	14.56	0.00	13.20	27.04	686.43	0.00	44.64	888.64	0.00	13.41	13.82	7.56	14.50	0.00	14.50	تعز																					
Hudaidah		31.37	0.00	31.83	-3.16	8.09	-52.63	139.29	0.00	0.00	-3.43	-5.62	16.06	33.31	0.00	33.31	-32.52	2,275.00	-32.88	15.52	51.75	0.00	-1.75	16.77	-100.00	14.88	15.62	8.69	-35.21	0.00	-35.21	الحديدة																					
Hadhramot		-5.26	0.00	-5.52	-5.54	23.97	25.86	92.59	0.00	0.00	-6.04	-7.83	21.56	-10.16	0.00	-10.16	-6.69	1,933.33	-7.53	9.64	-81.52	0.00	-41.30	-88.74	0.00	19.86	21.53	-1.16	-8.54	0.00	-8.54	حضرموت																					
Ibb		6.63	0.00	6.63	1.57	4.77	#DIV/0!	12.57	0.00	0.00	1.47	-1.04	42.97	-3.32	0.00	-3.32	16.12	0.00	16.12	14.43	15.49	0.00	33.60	6.64	0.00	14.40	15.50	-1.23	21.99	0.00	21.99	إب																					
Abyan		-2.71	-45.21	-1.06	-5.10	-8.03	-43.55	3.48	0.00	-54.55	-4.98	-5.75	23.79	-4.48	0.00	-4.48	34.97	630.00	30.83	19.03	45.56	0.00	27.78	16.89	10.00	18.14	18.29	12.94	33.74	0.00	33.74	أبين																					
Dhamar		2.49	0.00	2.49	-1.06	11.29	#DIV/0!	33.08	0.00	0.00	-1.50	-2.67	19.75	-1.88	0.00	-1.88	18.61	-100.00	18.76	14.80	13.39	0.00	15.04	14.09	-100.00	14.85	15.37	6.15	22.45	0.00	22.45	ذمار																					
Shabwah		-6.26	0.00	-6.26	2.08	8.79	#DIV/0!	24.74	0.00	0.00	1.78	1.74	3.47	-7.43	0.00	-7.43	5.67	0.00	7.10	16.73	15.19	0.00	6.59	20.55	0.00	16.80	16.77	18.03	4.36	0.00	5.92	شبووة																					
Hajjah		-4.45	0.00	-4.45	1.73	-3.30	#DIV/0!	-7.73	0.00	0.00	1.96	-0.67	35.19	-9.74	0.00	-9.74	-17.48	0.00	-17.48	16.00	31.98	0.00	67.24	14.04	0.00	15.34	16.65	1.01	-19.45	0.00	-19.45	حجة																					
AL-Baidha		8.88	0.00	8.79	1.83	-1.30	#DIV/0!	-3.91	0.00	0.00	2.05	-0.87	37.65	-3.17	0.00	-3.17	-0.43	0.00	-0.34	16.32	24.80	0.00	37.63	17.76	0.00	15.78	15.92	14.09	-5.31	0.00	-5.31	البيضاء																					
Lahj		-3.10	0.00	-3.10	-2.09	-14.29	#DIV/0!	14.88	-27.08	0.00	-1.61	-2.27	27.31	-6.74	0.00	-6.74	25.71	-85.71	26.17	15.77	42.50	0.00	22.22	58.29	-83.33	14.93	15.47	-4.62	31.15	0.00	31.24	لحج																					
Sa'adah		0.22	0.00	0.22	4.12	13.91	#DIV/0!	42.86	0.00	0.00	3.41	1.60	20.34	-3.36	0.00	-3.36	-31.15	0.00	-31.15	10.57	10.62	0.00	-1.01	17.24	0.00	10.56	11.73	0.74	-34.82	0.00	-34.82	صعدة																					
AL-Mahweet		-6.40	0.00	-6.40	0.38	13.17	#DIV/0!	40.00	0.00	0.00	-0.53	-0.35	-4.81	-6.75	0.00	-6.75	28.84	0.00	28.84	12.56	10.96	0.00	3.77	14.87	0.00	12.67	13.01	5.06	35.63	0.00	35.63	المحويت																					
AL-Maharah		-22.11	0.00	-22.11	8.31	17.94	#DIV/0!	59.70	0.00	0.00	6.97	3.30	98.39	-25.15	0.00	-25.15	-0.32	0.00	-0.32	21.43	2.29	0.00	-21.18	17.29	0.00	24.67	25.41	8.77	-0.53	0.00	-0.53	المهرة																					
Ma'arib		1.15	0.00	1.15	6.52	-1.99	#DIV/0!	34.12	-13.53	0.00	7.39	4.99	87.13	-10.20	0.00	-10.20	-18.15	0.00	-18.15	23.37	52.61	0.00	-3.41	87.32	0.00	21.01	20.25	53.03	-22.88	0.00	-22.88	مأرب																					
AL-Jawf		-13.75	0.00	-6.96	-1.19	1.36	-51.16	56.98	0.00	0.00	-1.55	-1.80	30.00	-8.59	0.00	-8.59	43.96	0.00	21.85	20.02	40.84	0.00	-10.42	18.67	0.00	17.53	17.80	-9.09	23.71	0.00	23.71	الجوف																					
Amran		-5.37	0.00	-4.05	-0.12	-4.88	-42.37	3.57	0.00	0.00	0.15	0.35	-3.45	-4.23	0.00	-4.23	-14.60	0.00	-17.54	17.49	42.36	0.00	37.25	13.44	0.00	16.33	16.23	18.18	-24.29	0.00	-24.29	عمران																					
AL-Dhalia'a		0.83	0.00	0.83	3.51	12.16	#DIV/0!	36.36	0.00	0.00	2.93	1.56	28.02	-6.62	0.00	-6.62	20.72	0.00	20.72	16.92	13.85	0.00	3.13	20.12	0.00	17.13	17.61	8.92	24.41	0.00	24.41	الضالع																					
Raima		0.00	0.00	0.00	0.00	0.00	1.00	0.00	0.00	0.00	0.00	0.00	0.00	0.00	0.00	0.00	36.15	0.00	36.15	19.97	0.52	0.00	-12.00	8.40	0.00	21.67	21.85	15.94	40.50	0.00	40.50	ريمة																					
Sub_Total Revenues		2.88	-31.13	3.12	-1.66	-23.34	-39.69	28.23	-39.06	-21.57	-0.43	-2.55	23.12	0.18	0.00	0.18	-5.07	632.20	-5.65	17.02	41.72	0.00	10.85	40.77	308.00	15.88	16.64	8.02	-7.39	-100.00	-7.38	الإجمالي إيرادات أمانة العاصمة والمحافظات																					
Grand Total**		-5.42	7.57	-5.59	-1.66	-23.34	-39.69	28.23	-39.06	-21.57	-0.43	-2.55	23.12	-5.72	9.43	-5.91	30.56	9.07	30.89	17.02	41.72	0.00	10.85	40.77	308.00	15.88	16.64	8.02	30.79	4.66	31.20	الإجمالي العام للإيرادات																					

شكل رقم (1/6) تطور الموارد العامة (الدواوين العامة - أمانة العاصمة والمحافظات)

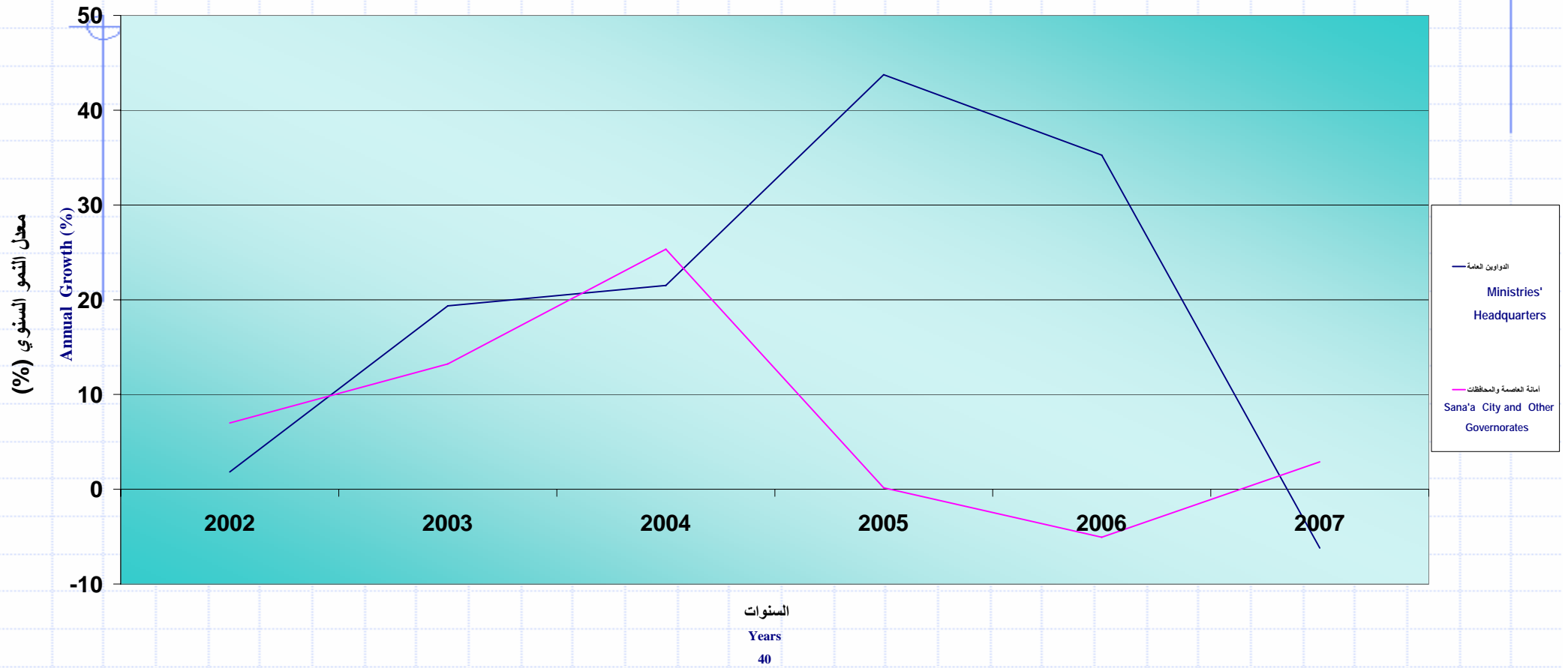
للفترة 2002-2007م (بالمليون ريال)

Diagram 6-1 : Development of Public Revenues (Ministries' Headquarters - Sana'a City & Other Governorates) for 2002- 2007 (Mallion Rials)



شكل (2/6) معدل النمو السنوي للموارد العامة (الدواوين العامة - أمانة العاصمة والمحافظات) للفترة 2002-2007م (%)

Diagram 6-2: Annual Growth of Public Revenues (Ministries' Headquarters, - Sana'a City & Other Governorates) for 2002-2007 (%)



جدول رقم (1/13) الموارد الجارية الضريبية (المباشرة وغير المباشرة) للفترة 2002 - 2007م (بالمليون ريال)

Table 13 -1: Current Direct & Indirect Tax Revenues for 2002-2007 (In Million Rials)

Item	Year	*2007			2006			2005			2004			2003			2002			السنة	البيان
		إجمالي Total	محلي Local	مركزي Central	إجمالي Total	محلي Local	مركزي Central	إجمالي Total	محلي Local	مركزي Central	إجمالي Total	محلي Local	مركزي Central	إجمالي Total	محلي Local	مركزي Central	إجمالي Total	محلي Local	مركزي Central		
I	Direct Taxes	127378	8528	118850	129392	7589	121803	162810	6942	155868	141622	6004	135618	116380	5049	111331	105008	4131	100877	الضرائب المباشرة	أولاً
	1- Zakat Revenues	6510	6510	0	6034	6034	0	5369	5369	0	4649	4649	0	3958	3958	0	3380	3380	0	1- إيرادات الزكاة	
	2- Income, Profit & Capital Gains Tax	120607	1757	118850	123200	1412	121788	157200	1373	155827	136741	1174	135567	112243	945	111298	101477	623	100854	2- الضرائب على الدخل والأرباح والمكاسب الرأسمالية	
	a) Individuals	74857	1757	73100	81415	1412	80003	56528	1373	55155	44194	1174	43020	37128	945	36183	35805	623	35182	أ - الضرائب على دخل الأفراد	
	b) Corporations	45520	0	45520	41570	0	41570	100492	0	100492	92374	0	92374	74872	0	74872	65287	0	65287	ب - الضرائب على دخل الشركات والمشروعات	
	c) Other Income Taxes	230	0	230	215	0	215	180	0	180	173	0	173	243	0	243	385	0	385	ج- ضرائب دخل أخرى	
	3- Tax on Payroll (Wages & Salaries)	33	33	0	24	24	0	29	29	0	34	34	0	21	21	0	11	11	0	3- الضرائب على رواتب واجور القوى العاملة	
	4- Property Tax	228	228	0	134	119	15	212	171	41	198	147	51	158	125	33	140	117	23	4- الضرائب على الملكية	
	a) Frequent Property Tax	0	0	0	0	0	0	0	0	0	0	0	0	0	0	0	0	0	0	أ- الضرائب المتكررة على الممتلكات غير المنقولة	
	b) Tax on Capital & Financial Transactions	228	228	0	134	119	15	212	171	41	198	147	51	158	125	33	140	117	23	ب - الضرائب على المعاملات المالية والراسمالية	
II	Indirect Taxes	138026	4804	133222	137004	3976	133028	121606	3501	118105	98541	3205	95336	78157	2891	75266	69301	2386	66915	الضرائب غير المباشرة	ثانياً
	1- Goods and Services Tax	95743	4804	90939	100869	3976	96893	69661	3501	66160	46642	3205	43437	35851	2891	32960	32105	2386	29719	1- الضرائب على السلع والخدمات	
	a) GST, VAT	0	0	0	0	0	0	0	0	0	0	0	0	0	0	0	0	0	0	أ - ضريبة القيمة المضافة والمبيعات العامة	
	b) TPGS	85017	2817	82200	90652	2351	88301	61801	2022	59779	42304	1750	40554	32970	1611	31359	29868	1557	28311	ب- الضرائب العامة على مبيعات السلع والخدمات	
	c) State Financial Sovereignty Profits of which:	0	0	0	0	0	0	0	0	0	0	0	0	0	0	0	0	0	0	ج- أرباح احتكارات الدولة المالية منها:	
	d) Special Services	7507	927	6580	7660	853	6807	5462	705	4757	2046	625	1421	814	562	252	354	203	151	د- الضرائب على الخدمات النوعية	
	e) Profession Tax	3219	1060	2159	2557	772	1785	2398	774	1624	2292	830	1462	2067	718	1349	1883	626	1257	هـ- الضرائب على استخدام السلع والترخيص باستخدامها وتلبية الأنشطة	
	g) Other Taxes on Goods & Services	0	0	0	0	0	0	0	0	0	0	0	0	0	0	0	0	0	0	ز- ضرائب أخرى على السلع والخدمات	
	2- Trade and Intr. Transactions	42283	0	42283	36135	0	36135	51945	0	51945	51897	0	51897	42290	0	42290	37194	0	37194	2- الضرائب على التجارة والمعاملات الدولية	
	3- Other Taxes	0	0	0	0	0	0	0	0	0	2	0	2	16	0	16	2	0	2	3- ضرائب أخرى	
	a) Bandroll	0	0	0	0	0	0	0	0	0	0	0	0	0	0	0	0	0	0	أ- ضرائب أخرى مدفوعة من شركات الاعمال	
	b) Other Taxes	0	0	0	0	0	0	0	0	0	2	0	2	16	0	16	2	0	2	ب- ضرائب أخرى بخلاف المدفوعة من شركات الاعمال	
	Total Tax Revenues	265404	13332	252072	266396	11565	254831	284416	10443	273973	240163	9209	230954	194537	7940	186597	174309	6517	167792	الإجمالي العام للموارد الجارية الضريبية	

(*) Profisional Data

(*) بيانات تقديرية .

جدول رقم (2/13) التوزيع النسبي للموارد الجارية الضريبية (المباشرة وغير المباشرة) للفترة 2002-2007م (%)

Table 13 -2: Percentage distribution of Current Direct & Indirect Tax Revenues for 2002-2007 (%)

Item	Year	2007			2006			2005			2004			2003			2002			السنة	البيان
		إجمالي Total	محلي Local	مركزي Central	إجمالي Total	محلي Local	مركزي Central	إجمالي Total	محلي Local	مركزي Central	إجمالي Total	محلي Local	مركزي Central	إجمالي Total	محلي Local	مركزي Central	إجمالي Total	محلي Local	مركزي Central		
I	Direct Taxes	47.99	63.97	47.15	48.57	65.62	47.79	57.24	66.48	56.89	58.96	65.20	58.72	59.82	63.58	59.66	60.24	63.39	60.12	الضرائب المباشرة	أولاً
	1- Zakat Revenues	2.45	48.83	0.00	2.27	52.17	0.00	1.89	51.41	0.00	1.94	50.48	0.00	2.03	49.85	0.00	1.94	51.86	0.00	1- إيرادات الزكاة	
	2- Income, Profit & Capital Gains Tax	45.44	13.18	47.15	46.24	12.21	47.78	55.27	13.15	56.88	56.93	12.75	58.70	57.70	11.90	59.64	58.21	9.56	60.11	2- الضرائب على الدخل والأرباح والمكاسب الرأسمالية	
	a) Individuals	28.20	13.18	29.00	30.56	12.21	31.39	19.88	13.15	20.13	18.40	12.75	18.63	19.09	11.90	19.39	20.54	9.56	20.97	أ - الضرائب على دخل الأفراد	
	b) Corporations	17.15	0.00	18.06	15.60	0.00	16.31	35.33	0.00	36.68	38.46	0.00	40.00	38.49	0.00	40.12	37.45	0.00	38.91	ب - الضرائب على دخل الشركات والمؤسسات	
	c) Tax Penalties & Other Income Taxes	0.09	0.00	0.09	0.08	0.00	0.08	0.06	0.00	0.07	0.07	0.00	0.07	0.12	0.00	0.13	0.22	0.00	0.23	ج - ضرائب دخل أخرى	
	3- Tax on Payroll (Wages & Salaries)	0.01	0.25	0.00	0.01	0.21	0.00	0.01	0.28	0.00	0.01	0.37	0.00	0.01	0.26	0.00	0.01	0.17	0.00	3- الضرائب على رواتب واجور القوى العاملة	
	4- Property Tax	0.09	1.71	0.00	0.05	1.03	0.01	0.07	1.64	0.01	0.08	1.60	0.02	0.08	1.57	0.02	0.08	1.80	0.01	4- الضرائب على الملكية	
	a) Frequent Property Tax	0.00	0.00	0.00	0.00	0.00	0.00	0.00	0.00	0.00	0.00	0.00	0.00	0.00	0.00	0.00	0.00	0.00	0.00	أ- الضرائب المتكررة على الممتلكات غير المنقولة	
	b) Tax on Capital & Financial Transfers	0.09	1.71	0.00	0.05	1.03	0.01	0.07	1.64	0.01	0.08	1.60	0.02	0.08	1.57	0.02	0.08	1.80	0.01	ب - الضرائب على المعاملات المالية والرأسمالية	
II	Indirect Taxes	52.00	36.03	52.85	51.43	34.39	52.20	42.75	33.52	43.11	41.02	34.80	41.28	40.18	36.41	40.34	39.76	36.61	39.88	الضرائب غير المباشرة	ثانياً
	1- Goods and Services Tax	36.07	36.03	36.08	37.87	34.39	38.02	24.49	33.52	24.15	19.41	34.80	18.81	18.43	36.41	17.67	18.42	36.61	17.71	1- الضرائب على السلع والخدمات	
	a) GST, VAT	0.00	0.00	0.00	0.00	0.00	0.00	0.00	0.00	0.00	0.00	0.00	0.00	0.00	0.00	0.00	0.00	0.00	0.00	أ - ضريبة القيمة المضافة والمبيعات العامة	
	b) TPGS	32.03	21.13	32.61	34.03	20.33	34.65	21.73	19.36	21.82	17.61	19.00	17.56	16.95	20.29	16.81	17.14	23.89	16.87	ب- الضرائب العامة على مبيعات السلع والخدمات	
	c) State Financial Sovereignty Profits of which:	0.00	0.00	0.00	0.00	0.00	0.00	0.00	0.00	0.00	0.00	0.00	0.00	0.00	0.00	0.00	0.00	0.00	0.00	ج- أرباح احتكارات الدولة المالية منها:	
	d) Special Services	2.83	6.95	2.61	2.88	7.38	2.67	1.92	6.75	1.74	0.85	6.79	0.62	0.42	7.08	0.14	0.20	3.11	0.09	د- الضرائب على الخدمات التوعوية	
	e) Profession Tax	1.21	7.95	0.86	0.96	6.68	0.70	0.84	7.41	0.59	0.95	9.01	0.63	1.06	9.04	0.72	1.08	9.61	0.75	هـ- الضرائب على استخدام السلع والتراخيص باستخدامها وتلبية الأنشطة	
	g) Other Taxes on Goods & Services	0.00	0.00	0.00	0.00	0.00	0.00	0.00	0.00	0.00	0.00	0.00	0.00	0.00	0.00	0.00	0.00	0.00	0.00	ز- ضرائب أخرى على السلع والخدمات	
	2- Trade and Intr. Transactions	15.93	0.00	16.77	13.56	0.00	14.18	18.26	0.00	18.96	21.61	0.00	22.47	21.74	0.00	22.66	21.34	0.00	22.17	2- الضرائب على التجارة والمعاملات الدولية	
	3- Other Taxes	0.00	0.00	0.00	0.00	0.00	0.00	0.00	0.00	0.00	0.00	0.00	0.00	0.01	0.00	0.01	0.00	0.00	0.00	3- ضرائب أخرى	
	a) Bandroll	0.00	0.00	0.00	0.00	0.00	0.00	0.00	0.00	0.00	0.00	0.00	0.00	0.00	0.00	0.00	0.00	0.00	0.00	أ- ضرائب أخرى مدفوعة من شركات الاعمال	
	b) Other Taxes	0.00	0.00	0.00	0.00	0.00	0.00	0.00	0.00	0.00	0.00	0.00	0.00	0.01	0.00	0.01	0.00	0.00	0.00	ب- ضرائب أخرى بخلاف المدفوعة من شركات الاعمال	
	Total Tax Revenues	99.99	100.00	100.00	100.00	100.01	99.99	99.99	100.00	100.00	99.98	100.00	100.00	100.00	99.99	100.00	100.00	100.00	100.00	الإجمالي العام للموارد الجارية الضريبية	

جدول (3/13) معدل النمو السنوي للموارد الجارية الضريبية (المباشرة وغير المباشرة) للفترة 2002-2007م (%)

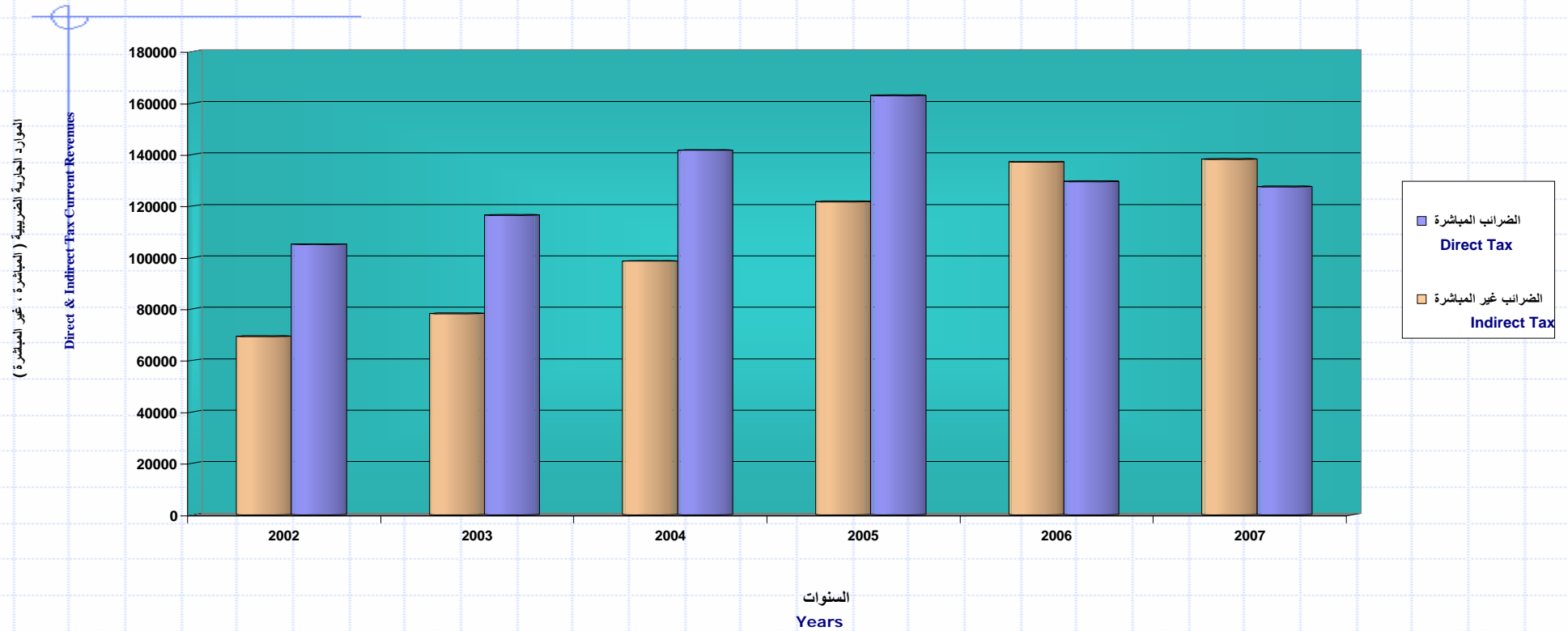
Table 13 -3: Annual Growth of Current Direct & Indirect Tax Revenues for 2002-2007 (%)

Item	Year	2007			2006			2005			2004			2003			2002			السنة	البيان
		إجمالي	محلي	مركزي	إجمالي	محلي	مركزي	إجمالي	محلي	مركزي	إجمالي	محلي	مركزي	إجمالي	محلي	مركزي	إجمالي	محلي	مركزي		
		Total	Local	Central	Total	Local	Central	Total	Local	Central	Total	Local	Central	Total	Local	Central	Total	Local	Central		
I	Direct Taxes	-1.56	12.37	-2.42	-20.53	9.32	-21.86	14.96	15.62	14.93	21.69	18.91	21.82	10.83	22.22	10.36	12.86	--	--	الضرائب المباشرة	أولاً
	1- Zakat Revenues	7.89	7.89	0.00	12.39	12.39	0.00	15.49	15.49	0.00	17.46	17.46	0.00	17.10	17.10	0.00	20.50	--	--	1-إيرادات الزكاة	
	2- Income, Profit & Capital Gains Tax	-2.10	24.43	-2.41	-21.63	2.84	-21.84	14.96	16.95	14.94	21.83	24.23	21.81	10.61	51.69	10.36	12.60	--	--	2-الضرائب على الدخل والأرباح والمكاسب الرأسمالية	
	a) Individuals	-8.06	24.43	-8.63	44.03	2.84	45.05	27.91	16.95	28.21	19.03	24.23	18.90	3.70	51.69	2.85	39.72	--	--	أ - الضرائب على دخل الأفراد	
	b) Corporations	9.50	0.00	9.50	-58.63	0.00	-58.63	8.79	0.00	8.79	23.38	0.00	23.38	14.68	0.00	14.68	1.41	--	--	ب - الضرائب على دخل الشركات والمشروعات	
	c) Tax Penalties & Other Income Taxes	6.98	0.00	6.98	19.44	0.00	19.44	4.05	0.00	4.05	-28.81	0.00	-28.81	-36.88	0.00	-36.88	223.53	--	--	ج- ضرائب دخل أخرى	
	3- Tax on Payroll (Wages & Salaries)	37.50	37.50	0.00	-17.24	-17.24	0.00	-14.71	-14.71	0.00	61.90	61.90	0.00	90.91	90.91	0.00	0.00	--	--	3-الضرائب على رواتب واجور القوى العاملة	
	4- Property Tax	70.15	91.60	-100.00	-36.79	-30.41	-63.41	7.07	16.33	-19.61	25.32	17.60	54.55	12.86	6.84	43.48	20.69	--	--	4-الضرائب على الملكية	
	a) Frequent Property Tax	0.00	0.00	0.00	0.00	0.00	0.00	0.00	0.00	0.00	0.00	0.00	0.00	0.00	0.00	0.00	0.00	--	--	أ- الضرائب المتكررة على الممتلكات غير المنقولة	
	b) Tax on Capital & Financial Transfers	70.15	91.60	-100.00	-36.79	-30.41	-63.41	7.07	16.33	-19.61	25.32	17.60	54.55	12.86	6.84	43.48	20.69	--	--	ب - الضرائب على المعاملات المالية والرأسمالية	
II	Indirect Taxes	0.75	20.82	0.15	12.66	13.57	12.64	23.41	9.24	23.88	26.08	10.86	26.67	12.78	21.17	12.48	9.40	--	--	الضرائب غير المباشرة	ثانياً
	1- Goods and Services Tax	-5.08	20.82	-6.14	44.80	13.57	46.45	49.35	9.24	52.31	30.10	10.86	31.79	11.67	21.17	10.91	9.83	--	--	1-الضرائب على السلع والخدمات	
	a) GST, VAT	0.00	0.00	0.00	0.00	0.00	0.00	0.00	0.00	0.00	0.00	0.00	0.00	0.00	0.00	0.00	0.00	--	--	أ - ضريبة القيمة المضافة والمبيعات العامة	
	b) TPGS	-6.22	19.82	-6.91	46.68	16.27	47.71	46.09	15.54	47.41	28.31	8.63	29.32	10.39	3.47	10.77	7.86	--	--	ب- الضرائب العامة على مبيعات السلع والخدمات	
	c) State Financial Sovereignty Profits of which:	0.00	0.00	0.00	0.00	0.00	0.00	0.00	0.00	0.00	0.00	0.00	0.00	0.00	0.00	0.00	0.00	--	--	ج- أرباح احتكارات الدولة المالية منها:	
	d) Special Services	-2.00	8.68	-3.33	40.24	20.99	43.09	166.96	12.80	234.76	151.35	11.21	463.89	129.94	176.85	66.89	88.30	--	--	د- الضرائب على الخدمات النوعية	
	e) Profession Tax	25.89	37.31	20.95	6.63	-0.26	9.91	4.62	-6.75	11.08	10.89	15.60	8.38	9.77	14.70	7.32	39.28	--	--	هـ- الضرائب على استخدام السلع والتراخيص باستخدامها وتلبية الأنشطة	
	g) Other Taxes on Goods & Services	0.00	0.00	0.00	0.00	0.00	0.00	0.00	0.00	0.00	0.00	0.00	0.00	0.00	0.00	0.00	0.00	--	--	ز- ضرائب أخرى على السلع والخدمات	
	2- Trade and Intr. Transactions	17.01	0.00	17.01	-30.44	0.00	-30.44	0.09	0.00	0.09	22.72	0.00	22.72	13.70	0.00	13.70	10.08	--	--	2-الضرائب على التجارة والمعاملات الدولية	
	3- Other Taxes	0.00	0.00	0.00	0.00	0.00	0.00	-100.00	0.00	-100.00	-87.50	0.00	-87.50	700.00	0.00	700.00	-99.39	--	--	3- ضرائب أخرى	
	a) Bandroll	0.00	0.00	0.00	0.00	0.00	0.00	0.00	0.00	0.00	0.00	0.00	0.00	0.00	0.00	0.00	-100.00	--	--	أ- ضرائب أخرى مدفوعة من شركات الاعمال	
	b) Other Taxes	0.00	0.00	0.00	0.00	0.00	0.00	-100.00	0.00	-100.00	-87.50	0.00	-87.50	700.00	0.00	700.00	-99.38	--	--	ب- ضرائب أخرى بخلاف المدفوعة من شركات الاعمال	
	Total Tax Revenues	-0.37	15.28	-1.08	-6.34	10.74	-6.99	18.43	13.40	18.63	23.45	15.98	23.77	11.60	21.84	11.21	11.46	--	--	الإجمالي العام للموارد الجارية الضريبية	

شكل رقم (1/7) تطور الموارد الجارية الضريبية (المباشرة وغير المباشرة)

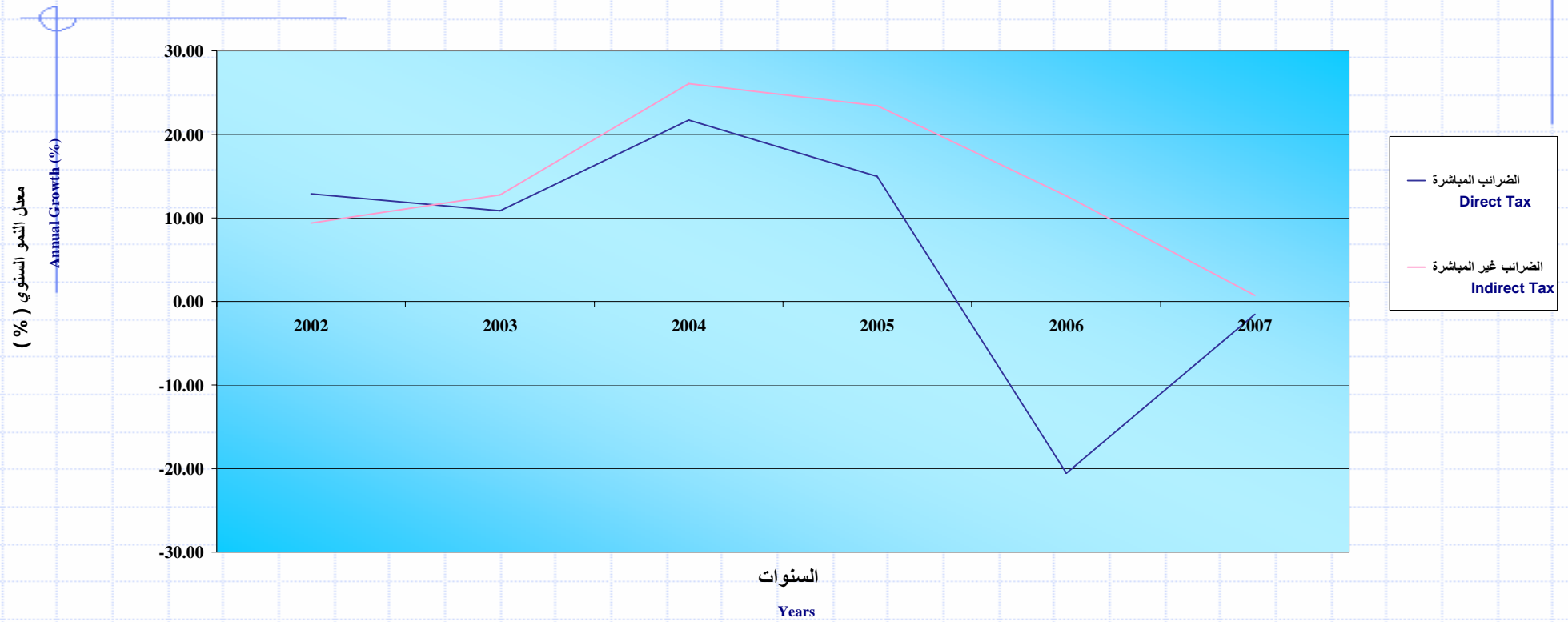
للفترة 2002- 2007 م (بالمليون ريال)

Diagram 7-1: Development of Direct & Indirect Tax Revenues
for 2002-2007(Million Rials)



ششكل رقم (2/7) معدل النمو السنوي للموارد الجارية الضريبية (المباشرة ، غير المباشرة)
 للفترة 2002-2007م (%)

Diagram 7-2: Annual Growth of Direct & Indirect Tax Revenues
 for 2002-2007 (%)



جدول رقم (1/14) الموارد الجارية غير الضريبية للفترة 2002 - 2007م (بالمليون ريال)

Table 14 -1: Non-Tax Revenues for 2002-2007 (In Million Rials)

Item	Year	*2007			2006			2005			2004			2003			2002			السنة	البيان
		إجمالي	محلي	مركزي	إجمالي	محلي	مركزي	إجمالي	محلي	مركزي	إجمالي	محلي	مركزي	إجمالي	محلي	مركزي	إجمالي	محلي	مركزي		
		Total	Local	Central	Total	Local	Central	Total	Local	Central	Total	Local	Central	Total	Local	Central	Total	Local	Central		
I	property income	1060664	396	1060268	1124003	295	1123708	797846	318	797528	533950	217	533733	448215	215	448000	369644	279	369365	دخل الملكية	أولاً
	1- Intrest	0	0	0	0	0	0	0	0	0	0	0	0	0	0	0	0	0	0	1 الفوائد	
	2- Withdrawals from income of quasi-corporations	54418	0	54418	36944	0	36944	23309	0	23309	17324	0	17324	15584	0	15584	20286	0	20286	2 حصّة الحكومة من فائض المؤسسات العامة المالية وغير المالية	
	3- Rent	1006246	396	1005850	1087059	295	1086764	774537	318	774219	516626	217	516409	432631	215	432416	349358	279	349079	3 الربع	
	A- Export of Crude Oil	443091	0	443091	611801	0	611801	481854	0	481854	360657	0	360657	306886	0	306886	264650	0	264650	أ - مبيعات نطق خام مصدر	
	B- Local sales of Crude Oil	478416	0	478416	435065	0	435065	263208	0	263208	139403	0	139403	97913	0	97913	71335	0	71335	ب- مبيعات نطق خام مستهلك محليا	
	C- Export of Gass	0	0	0	0	0	0	0	0	0	0	0	0	0	0	0	0	0	0	ج- مبيعات غاز مصدر	
	D- Local sales of Gass	56245	0	56245	12953	0	12953	7627	0	7627	5295	0	5295	5108	0	5108	5245	0	5245	د- مبيعات غاز مستهلك محليا	
	E- Signetura grants from forieg oil & companies	0	0	0	1529	0	1529	0	0	0	74	0	74	2607	0	2607	0	0	0	هـ منح توقيع الاتفاقيات النفطية والمعننيه	
	F- Taxe Production from foreign oil & miniral	20265	0	20265	23216	0	23216	19114	0	19114	9848	0	9848	7028	0	7028	6639	0	6639	و- عمولة الامتياز على عمليات الانتاج النفطي والمعننيه والغاز	
	G- Oil and Gass Loyalaty	1500	0	1500	1431	0	1431	668	0	668	738	0	738	839	0	839	758	0	758	ز- الضريبة على الترددات في مرحلة الاستكشاف والتطوير والمعننيه والغاز	
	H- Other	6729	396	6333	1064	295	769	2066	318	1748	611	217	394	12250	215	12035	731	279	452	ح- أخرى	
II	Sales of goods and services	15820	4246	11574	6132	2547	3585	5864	2608	3256	6325	2312	4013	5734	2118	3616	5775	1988	3787	مبيعات السلع والخدمات	ثانياً
	Sales of market establishments	4292	0	4292	352	0	352	415	0	415	442	0	442	677	0	677	1097	0	1097	1 مبيعات المنشآت السوقية	
	Administrative fees	6141	2660	3481	4093	1505	2588	3735	1481	2254	4381	1259	3122	3877	1225	2652	3486	1346	2140	2 الرسوم الادارية	
	Incidental sales by nonmarket establishments	5387	1586	3801	1687	1042	645	1714	1127	587	1502	1053	449	1180	893	287	1192	642	550	3 مبيعات عرضية للمنشآت غير السوقية	
	Imputed sales of goods and servives	0	0	0	0	0	0	0	0	0	0	0	0	0	0	0	0	0	0	4 المبيعات المحسوبة للسلع والخدمات	
III	Fines, penalaties, & forfeits	1990	1354	636	1843	1278	565	1522	1159	363	1243	955	288	999	733	266	915	578	337	الغرامات والجزاءات والمصادرات	ثالثاً
V	Voluntary transfers other than grants	25	0	25	0	0	0	0	0	0	0	0	0	0	0	0	0	0	0	التحويلات الطوعية بخلاف المنح	رابعاً
IV	Miscellaneous and unidentified revenue	8053	0	8053	33615	14	33601	4354	5	4349	11486	514	10972	5935	2	5933	2240	0	2240	إيرادات أخرى ومتنوعة	خامساً
	1-Miscellaneous and unidentified revenue	8053	0	8053	33615	14	33601	4354	5	4349	11486	514	10972	5935	2	5933	2240	0	2240	1 إيرادات أخرى ومتنوعة	
	A- General revenue from funds	5155	0	5155	2174	0	2174	2007	0	2007	3226	0	3226	1004	0	1004	0	0	0	أ- الإيرادات العامة من موارد الصناديق	
	B- Sales of scrap & junk	1	0	1	17	0	17	1	0	1	1	0	1	0	0	0	6	0	6	ب- الخردة والنفايات	
	C- from previous years	2	0	2	996	5	991	228	0	228	4729	504	4225	3827	0	3827	1909	0	1909	ج- المسترد من نفقات الموازنة عن سنين سابقة	
	E- Other	2895	0	2895	30428	9	30419	2118	5	2113	3530	10	3520	1104	2	1102	325	0	325	د- إيرادات متنوعة أخرى	
	Total	1086552	5996	1080556	1165593	4134	1161459	809586	4090	805496	553004	3998	549006	460883	3068	457815	378574	2845	375729	الإجمالي العام للموارد الجارية غير الضريبية	

(*) Provisional Data

(*) بيانات تقديرية .

جدول رقم (2/14) التوزيع النسبي للموارد الجارية غير الضريبية للفترة 2002-2007م (%)

Table 14 -2:Percentage distribution of Non-Tax Current Revenues for 2002-2007 (%)

Item	Year	2007			2006			2005			2004			2003			2002			السنة	البيان
		إجمالي	محلي	مركزي	إجمالي	محلي	مركزي	إجمالي	محلي	مركزي	إجمالي	محلي	مركزي	إجمالي	محلي	مركزي	إجمالي	محلي	مركزي		
		Total	Local	Central	Total	Local	Central	Total	Local	Central	Total	Local	Central	Total	Local	Central	Total	Local	Central		
I	property income	97.63	6.60	98.14	96.43	7.14	96.76	98.55	7.78	99.01	96.55	5.43	97.20	97.25	7.01	97.86	97.64	9.81	98.32	دخل الملكية	أولاً
	1- Intrest	0.00	0.00	0.00	0.00	0.00	0.00	0.00	0.00	0.00	0.00	0.00	0.00	0.00	0.00	0.00	0.00	0.00	0.00	1 الفوائد	
	2- Withdrawals from income of quasi-corporations	5.01	0.00	5.04	3.17	0.00	3.18	2.88	0.00	2.89	3.13	0.00	3.16	3.38	0.00	3.40	5.36	0.00	5.40	حصة الحكومة من فائض المؤسسات العامة المالية وغير المالية	2
	3- Rent	92.62	6.60	93.10	93.26	7.14	93.58	95.67	7.78	96.12	93.42	5.43	94.04	93.87	7.01	94.46	92.28	9.81	92.92	الريع	3
	A- Export of Crude Oil	40.78	0.00	41.01	52.49	0.00	52.68	59.52	0.00	59.82	65.22	0.00	65.69	66.59	0.00	67.03	69.91	0.00	70.44	أ - مبيعات نطق خام مصدر	
	B- Local sales of Crude Oil	44.03	0.00	44.27	37.33	0.00	37.46	32.51	0.00	32.68	25.21	0.00	25.39	21.24	0.00	21.39	18.84	0.00	18.99	ب- مبيعات نطق خام مستهلك محليا	
	C- Export of Gass	0.00	0.00	0.00	0.00	0.00	0.00	0.00	0.00	0.00	0.00	0.00	0.00	0.00	0.00	0.00	0.00	0.00	0.00	ج- مبيعات غاز مصدر	
	D- Local sales of Gass	5.18	0.00	5.21	1.11	0.00	1.12	0.94	0.00	0.95	0.96	0.00	0.96	1.11	0.00	1.12	1.39	0.00	1.40	د- مبيعات غاز مستهلك محليا	
	E- Signetura grants from forieg oil & companies	0.00	0.00	0.00	0.13	0.00	0.13	0.00	0.00	0.00	0.01	0.00	0.01	0.57	0.00	0.57	0.00	0.00	0.00	هـ منح توقيع الاتفاقيات النفطية والمعننيه	
	F- Taxe Production from foreign oil & miniral	1.87	0.00	1.88	1.99	0.00	2.00	2.36	0.00	2.37	1.78	0.00	1.79	1.52	0.00	1.54	1.75	0.00	1.77	و- عسولة الامتياز على عمليات الانتاج النطفي والمعنني والغاز	
	G- Oil and Gass Loyalty	0.14	0.00	0.14	0.12	0.00	0.12	0.08	0.00	0.08	0.13	0.00	0.13	0.18	0.00	0.18	0.20	0.00	0.20	ز- الضريبة على الشركات في مرحلة الاستكشاف والتطوير والمعننيه والغاز	
	H- Other	0.62	6.60	0.59	0.09	7.14	0.07	0.26	7.78	0.22	0.11	5.43	0.07	2.66	7.01	2.63	0.19	9.81	0.12	ح- أخرى	
II	Sales of goods and services	1.47	70.81	1.07	0.52	61.62	0.31	0.72	63.77	0.40	1.14	57.83	0.73	1.25	69.04	0.79	1.52	69.88	1.01	مبيعات السلع والخدمات	ثانياً
	Sales of market establishments	0.40	0.00	0.40	0.03	0.00	0.03	0.05	0.00	0.05	0.08	0.00	0.08	0.15	0.00	0.15	0.29	0.00	0.29	1 مبيعات المنشآت السوقية	
	Administrative fees	0.57	44.36	0.32	0.35	36.41	0.22	0.46	36.21	0.28	0.79	31.49	0.57	0.84	39.93	0.58	0.92	47.31	0.57	2 الرسوم الادارية	
	Incidental sales by nonmarket establishments	0.50	26.45	0.35	0.14	25.21	0.06	0.21	27.56	0.07	0.27	26.34	0.08	0.26	29.11	0.06	0.31	22.57	0.15	3 مبيعات عرضية للمنشآت غير السوقية	
	Imputed sales of goods and servives	0.00	0.00	0.00	0.00	0.00	0.00	0.00	0.00	0.00	0.00	0.00	0.00	0.00	0.00	0.00	0.00	0.00	0.00	4 المبيعات المحسوبة للسلع والخدمات	
III	Fines, penalaties, & forfeits	0.18	22.58	0.06	0.16	30.91	0.05	0.19	28.34	0.05	0.22	23.89	0.05	0.22	23.89	0.06	0.24	20.32	0.09	الغرامات والجزاءات والمصادرات	ثالثاً
V	Voluntary transfers other than grants	0.00	0.00	0.00	0.00	0.00	0.00	0.00	0.00	0.00	0.00	0.00	0.00	0.00	0.00	0.00	0.00	0.00	0.00	التحويلات الطوعية بخلاف المنح	رابعاً
IV	Miscellaneous and unidentified revenue	0.74	0.00	0.75	2.89	0.34	2.90	0.54	0.12	0.54	2.08	12.86	2.00	1.29	0.07	1.30	0.59	0.00	0.60	إيرادات أخرى ومتنوعة	خامساً
	1-Miscellaneous and unidentified revenue	0.74	0.00	0.75	2.89	0.34	2.90	0.54	0.12	0.54	2.08	12.86	2.00	1.29	0.07	1.30	0.59	0.00	0.60	1 إيرادات أخرى ومتنوعة	
	A- General revenue from funds	0.47	0.00	0.48	0.19	0.00	0.19	0.25	0.00	0.25	0.58	0.00	0.59	0.22	0.00	0.22	0.00	0.00	0.00	أ- الإيرادات العامة من موارد الصناديق	
	B- Sales of scrap & junk	0.00	0.00	0.00	0.00	0.00	0.00	0.00	0.00	0.00	0.00	0.00	0.00	0.00	0.00	0.00	0.00	0.00	0.00	ب- الخردة والنفايات	
	C- from previous years	0.00	0.00	0.00	0.09	0.12	0.09	0.03	0.00	0.03	0.86	12.61	0.77	0.83	0.00	0.84	0.50	0.00	0.51	ج- المسترد من نفقات الموازنة عن سنين سابقة	
	E- Other	0.27	0.00	0.27	2.61	0.22	2.62	0.26	0.12	0.26	0.64	0.25	0.64	0.24	0.07	0.24	0.09	0.00	0.09	د- إيرادات متنوعة أخرى	
	Total	100.02	99.99	100.02	100.00	100.01	100.02	100.00	100.01	100.00	99.99	100.01	99.98	100.01	100.01	100.01	99.99	100.01	100.02	الإجمالي العام للموارد الجارية غير الضريبية	

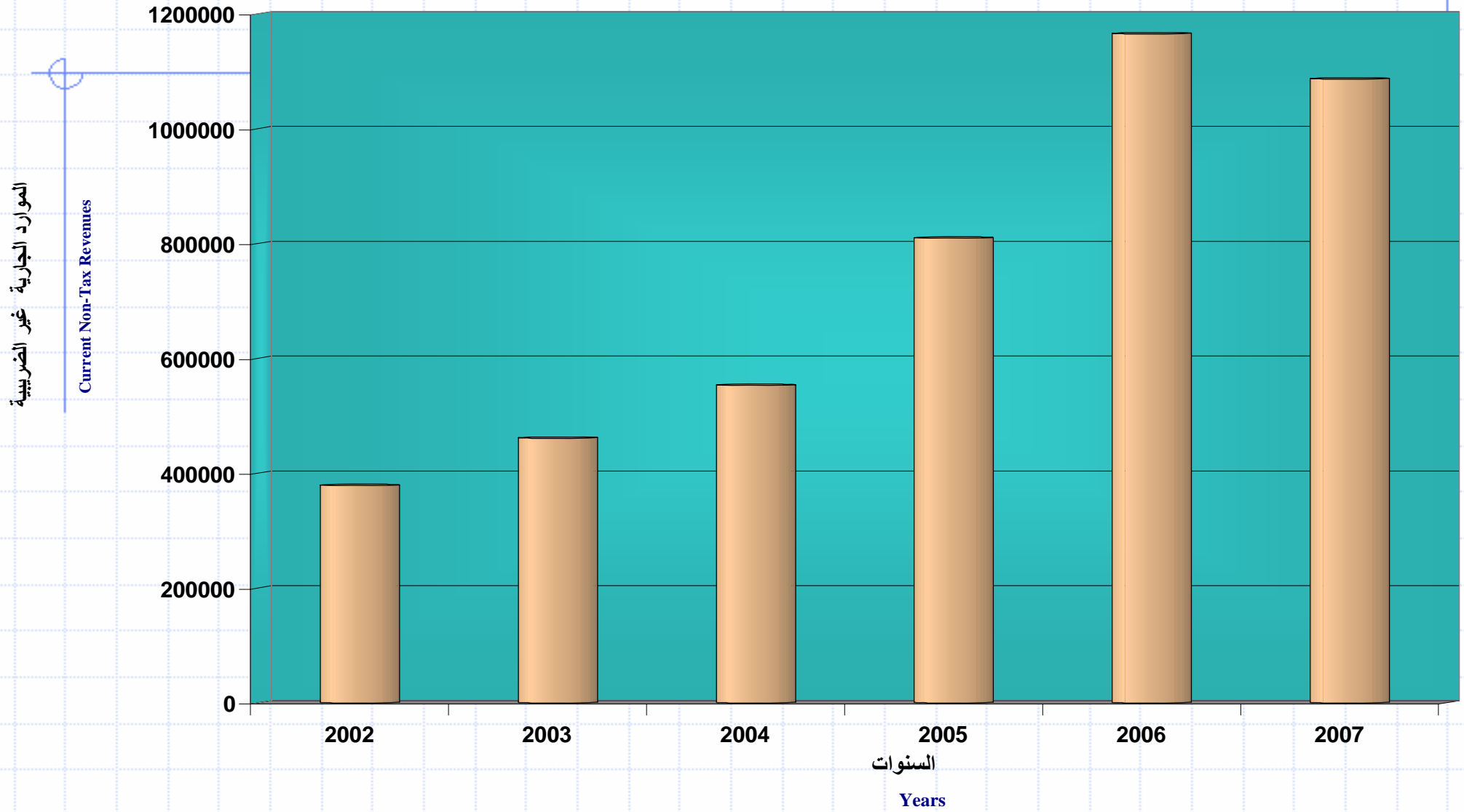
جدول رقم (3/14) معدل النمو السنوي للموارد الجارية غير الضريبية للفترة 2002 - 2007م (%)

Table 14-3: Annual Growth of Current Non-Tax Revenues for 2002-2007 (%)

Item	Year	2007			2006			2005			2004			2003			2002			السنة	البيان
		إجمالي	محلي	مركزي	إجمالي	محلي	مركزي	إجمالي	محلي	مركزي	إجمالي	محلي	مركزي	إجمالي	محلي	مركزي	إجمالي	محلي	مركزي		
		Total	Local	Central	Total	Local	Central	Total	Local	Central	Total	Local	Central	Total	Local	Central	Total	Local	Central		
I	property income	-5.64	34.24	-5.65	40.88	-7.23	40.90	49.42	46.54	49.42	19.13	0.93	19.14	21.26	-22.94	21.29	-2.08	--	--	دخل الملكية	أولاً
	1- Intrest	0.00	0.00	0.00	0.00	0.00	0.00	0.00	0.00	0.00	0.00	0.00	0.00	0.00	0.00	0.00	0.00	--	--	1 الفوائد	
	2- Withdrawals from income of quasi-corporations	47.30	0.00	47.30	58.50	0.00	58.50	34.55	0.00	34.55	11.17	0.00	11.17	-23.18	0.00	-23.18	-19.18	--	--	2 حصة الحكومة من فائض المؤسسات العامة المالية وغير المالية	
	3- Rent	-7.43	34.24	-7.45	40.35	-7.23	40.37	49.92	46.54	49.92	19.41	0.93	19.42	23.84	-22.94	23.87	-0.87	--	--	3 الربح	
	A- Export of Crude Oil	-27.58	0.00	-27.58	26.97	0.00	26.97	33.60	0.00	33.60	17.52	0.00	17.52	15.96	0.00	15.96	-1.82	--	--	أ - مبيعات نفط خام مصدر	
	B- Local sales of Crude Oil	9.96	0.00	9.96	65.29	0.00	65.29	88.81	0.00	88.81	42.37	0.00	42.37	37.26	0.00	37.26	16.99	--	--	ب- مبيعات نفط خام مستهلك محليا	
	C- Export of Gass	0.00	0.00	0.00	0.00	0.00	0.00	0.00	0.00	0.00	0.00	0.00	0.00	0.00	0.00	0.00	0.00	--	--	ج- مبيعات غاز مصدر	
	D- Local sales of Gass	334.22	0.00	334.22	69.83	0.00	69.83	44.04	0.00	44.04	3.66	0.00	3.66	-2.61	0.00	-2.61	32.12	--	--	د- مبيعات غاز مستهلك محليا	
	E- Signetura grants from forieg oil & companies	0.00	0.00	0.00	0.00	0.00	0.00	-100.00	0.00	-100.00	-97.16	0.00	-97.16	0.00	0.00	0.00	-100.00	--	--	هـ منح توقيع الاتفاقيات النفطية والمعنوية	
	F- Taxe Production from foreign oil & miniral	-12.71	0.00	-12.71	21.46	0.00	21.46	94.09	0.00	94.09	40.13	0.00	40.13	5.86	0.00	5.86	-16.74	--	--	و- عسولة الامتياز على عمليات الانتاج النفطي والمعنوي والغاز	
	G- Oil and Gass Loyalaty	4.82	0.00	4.82	114.22	0.00	114.22	-9.49	0.00	-9.49	-12.04	0.00	-12.04	10.69	0.00	10.69	35.84	--	--	ز- الضريبة على الفرقات في مرحلة الاستكشافات النفطية والمعنوية والغاز	
	H- Other	532.42	34.24	723.54	-48.50	-7.23	-56.01	238.13	46.54	343.65	-95.01	0.93	-96.73	1,575.79	-22.94	2,562.61	-87.64	--	--	ح- أخرى	
II	Sales of goods and services	157.99	66.71	222.85	4.57	-2.34	10.10	-7.29	12.80	-18.86	10.31	9.16	10.98	-0.71	6.54	-4.52	17.38	--	--	مبيعات السلع والخدمات	ثانياً
	Sales of market establishments	1,119.32	0.00	1,119.32	-15.18	0.00	-15.18	-6.11	0.00	-6.11	-34.71	0.00	-34.71	-38.29	0.00	-38.29	-1.88	--	--	1 مبيعات المنشآت السوقية	
	Administrative fees	50.04	76.74	34.51	9.59	1.62	14.82	-14.75	17.63	-27.80	13.00	2.78	17.72	11.22	-8.99	23.93	23.57	--	--	2 الرسوم الادارية	
	Incidental sales by nonmarket establishments	219.32	0.00	489.30	-1.58	0.00	9.88	14.11	0.00	30.73	27.29	0.00	56.45	-1.01	0.00	-47.82	21.51	--	--	3 مبيعات عرضية للمنشآت غير السوقية	
	Imputed sales of goods and servives	0.00	0.00	0.00	0.00	0.00	0.00	0.00	0.00	0.00	0.00	0.00	0.00	0.00	0.00	0.00	0.00	--	--	4 المبيعات المحتسبة للسلع والخدمات	
III	Fines, penalaties, & forfeits	7.98	5.95	12.57	21.09	10.27	55.65	22.45	21.36	26.04	24.42	30.29	8.27	9.18	26.82	-21.07	8.67	--	--	الغرامات والجزاءات والمصادرات	ثالثاً
V	Voluntary transfers other than grants	0.00	0.00	0.00	0.00	0.00	0.00	0.00	0.00	0.00	0.00	0.00	0.00	0.00	0.00	0.00	0.00	--	--	التحويلات الطوعية بخلاف المنح	رابعاً
IV	Miscellaneous and unidentified revenue	-76.04	0.00	-76.03	672.05	0.00	672.61	-62.09	0.00	-60.36	93.53	0.00	84.93	164.96	0.00	164.87	103.08	--	--	إيرادات أخرى ومتنوعة	خامساً
	1-Miscellaneous and unidentified revenue	-76.04	0.00	-76.03	672.05	180.00	672.61	-62.09	-99.03	-60.36	93.53	25,600.00	84.93	164.96	0.00	164.87	103.08	--	--	1 إيرادات أخرى ومتنوعة	
	A- General revenue from funds	137.12	0.00	137.12	8.32	0.00	8.32	-37.79	0.00	-37.79	221.31	0.00	221.31	0.00	0.00	0.00	0.00	--	--	أ- الإيرادات العامة من موارد الصناديق	
	B- Sales of scrap & junk	0.00	0.00	0.00	1,600.00	0.00	1,600.00	0.00	0.00	0.00	0.00	0.00	0.00	-100.00	0.00	-100.00	100.00	--	--	ب- الخردة والنفايات	
	C- from previous years	0.00	0.00	0.00	336.84	0.00	334.65	-95.18	-100.00	-94.60	23.57	0.00	10.40	100.47	0.00	100.47	771.69	--	--	ج- المسترد من نفقات الموازنة عن سنين سابقة	
	E- Other	-90.49	0.00	-90.48	1,336.64	80.00	1,339.61	-40.00	-50.00	-39.97	219.75	400.00	219.42	239.69	0.00	239.08	-63.11	--	--	د- إيرادات متنوعة أخرى	
	Total	-6.78	45.04	-6.97	43.97	1.08	44.19	46.40	2.30	46.72	19.99	30.31	19.92	21.74	7.84	21.85	-1.51	--	--	الإجمالي العام للموارد الجارية غير الضريبية	

شكل رقم (1/8) تطور الموارد الجارية غير الضريبية
للفترة 2002-2007م (بالمليون ريال)

Diagram 8-1: Non-Tax Revenues for 2002-2007(Million Rials)



ششكل رقم (2/8) معدل النمو السنوي للموارد الجارية غير الضريبية
للفترة 2002- 2007م (%)

Diagram 8-2: Annual Growth of Non-Tax Revenues for 2002-2007(%)

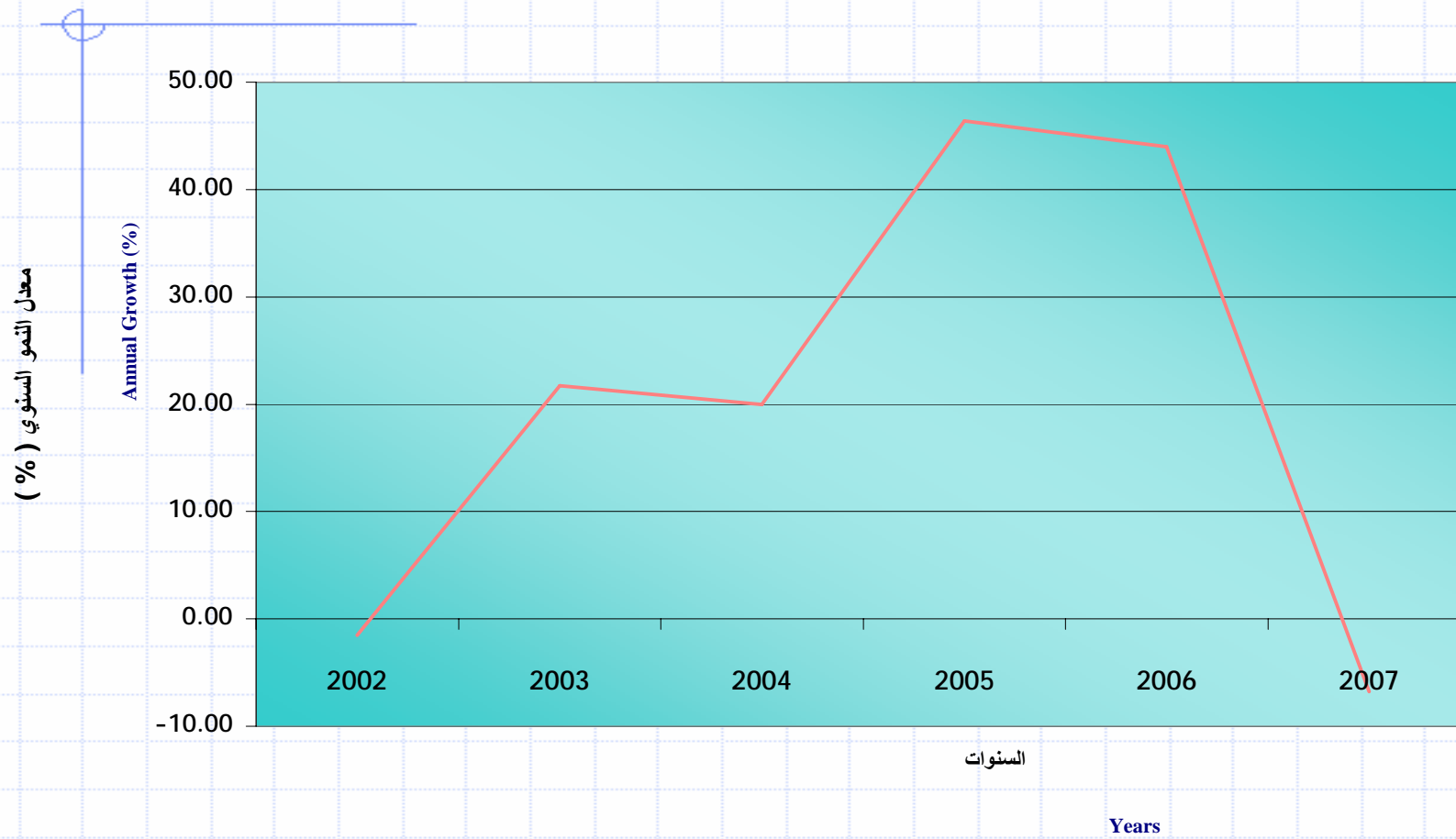


Table 16\1 : State Revenue from profit surplus by sector for 2002 - 2007

Item	Year	**2007	2006	2005	2004	2003	2002	السنة	البيان	م
Surplus of Government Profits from Agriculture & Fish Sector		242	20	11	0	0	4		فائض ارباح الحكومة من القطاع الزراعي والسمكي	1
From Manufacturing Sector		4247	2233	2530	2120	2129	2430		فائض ارباح الحكومة من القطاع الصناعي	2
From Transportation & Communication Sector		9478	1083	1951	2505	909	4087		فائض ارباح الحكومة من قطاع النقل والمواصلات	3
From Commercial Sector		262	0	0	250	0	0		فائض ارباح الحكومة من القطاع التجاري	4
From Financial & Monetary Sector		31964	24840	14396	6117	8052	10234		فائض ارباح الحكومة من القطاع المالي والمصرفي	5
From Reconstruction & Development Sector		1150	1	653	107	0	6		فائض ارباح الحكومة من قطاع الانشاءات والتعمير	6
From Oil & Mineral Sector		7075	8731	3728	6182	4339	3433		فائض ارباح الحكومة من قطاع النفط والمعادن	7
From Other Revenues		0	0	40	43	155	92		إيرادات اخرى	8
Total		54418	36908	23309	17324	15584	20286		الإجمالي	

(**) Provisional Data

(**) بيانات تقديرية.

جدول رقم (2/16) التوزيع النسبي لإيرادات الحكومة من فائض الأرباح حسب القطاعات للفترة 2002-2007م (%)

Table 16 -2:Percentage distribution of State's Revenues from Profit Surplus by Sector for 2002-2007(%)

Item	Year	2007	2006	2005	2004	2003	2002	السنة	البيان	م
Surplus of Government Profits from Agriculture & Fish Sector		0.44	0.05	0.05	0.00	0.00	0.02		فائض ارباح الحكومة من القطاع الزراعي والسمكي	1
From Manufacturing Sector		7.80	6.05	10.85	12.24	13.66	11.98		فائض ارباح الحكومة من القطاع الصناعي	2
From Transportation & Communication Sector		17.42	2.93	8.37	14.46	5.83	20.15		فائض ارباح الحكومة من قطاع النقل والمواصلات	3
From Commercial Sector		0.48	0.00	0.00	1.44	0.00	0.00		فائض ارباح الحكومة من القطاع التجاري	4
From Financial & Monetary Sector		58.74	67.30	61.76	35.31	51.67	50.45		فائض ارباح الحكومة من القطاع المالي والمصرفي	5
From Reconstruction & Development Sector		2.11	0.00	2.80	0.62	0.00	0.03		فائض ارباح الحكومة من قطاع الانشاءات والتعمير	6
From Oil & Mineral Sector		13.00	23.66	15.99	35.68	27.84	16.92		فائض ارباح الحكومة من قطاع النفط والمعادن	7
From Other Revenues		0.00	0.00	0.17	0.25	0.99	0.45		إيرادات اخرى	8
Total		99.99	99.99	99.99	100.00	99.99	100.00		الإجمالي	

جدول رقم (3/16) معدل النمو السنوي لإيرادات الحكومة من فائض الأرباح حسب القطاعات للفترة 2002-2007م (%)

Table 16 -3: Annual Growth of State Revenues from Profit Surplus by Sector for 2002-2007 (%)

Item	Year	2007	2006	2005	2004	2003	2002	البيان	م
Surplus of Government Profits from Agriculture & Fish Sector		1110.00	81.82	0.00	0.00	-100.00	-50.00	فائض ارباح الحكومة من القطاع الزراعي والسمكي	1
From Manufacturing Sector		90.19	-11.74	19.34	-0.42	-12.39	57.59	فائض ارباح الحكومة من القطاع الصناعي	2
From Transportation & Communication Sector		775.16	-44.49	-22.12	175.58	-77.76	2571.24	فائض ارباح الحكومة من قطاع النقل والمواصلات	3
From Commercial Sector		0.00	0.00	-100.00	0.00	0.00	0.00	فائض ارباح الحكومة من القطاع التجاري	4
From Financial & Monetary Sector		28.68	72.55	135.34	-24.03	-21.32	-38.70	فائض ارباح الحكومة من القطاع المالي والمصرفي	5
From Reconstruction & Development Sector		114900.00	-99.85	510.28	0.00	-100.00	0.00	فائض ارباح الحكومة من قطاع الانشاءات والتعمير	6
From Oil & Mineral Sector		-18.97	134.20	-39.70	42.48	26.39	-48.06	فائض ارباح الحكومة من قطاع النفط والمعادن	7
From Other Revenues		0.00	-100.00	-6.98	-72.26	68.48	-2.13	إيرادات اخرى	8
Total		47.44	58.34	34.55	11.17	-23.18	-19.18	الإجمالي	

التفقات العامة للدولة

Public Expenditures

جدول رقم (17) الاستخدامات العامة للدولة الشهرية لفترة (يناير - ديسمبر) 2007م على مستوى الأبواب والفصول (بالمليون ريال)
 Table 17. : State Monthly Expenditures for Jan. - Dec. 2007 By Chapter & Sub-Chapter (In Million Rials)

Item	Month	Mar. مارس									Feb. فبراير									Jan. يناير									البين الشهر	الفصل Sub-Cha	Chapter			
		الاجمالي** Total **			السلطة المحلية Local Authority			السلطة المركزية Central Authority			الاجمالي** Total **			السلطة المحلية Local Authority			السلطة المركزية Central Authority			الاجمالي** Total **			السلطة المحلية Local Authority			السلطة المركزية Central Authority								
		الإحتراف	* فطن	اعتداد	الإحتراف	* فطن	اعتداد	الإحتراف	* فطن	اعتداد	الإحتراف	* فطن	اعتداد	الإحتراف	* فطن	اعتداد	الإحتراف	* فطن	اعتداد	الإحتراف	* فطن	اعتداد	الإحتراف	* فطن	اعتداد	الإحتراف	* فطن	اعتداد				الإحتراف	* فطن	اعتداد
		Deviation	Actual*	Credit	Deviation	Actual*	Credit	Deviation	Actual*	Credit	Deviation	Actual*	Credit	Deviation	Actual*	Credit	Deviation	Actual*	Credit	Deviation	Actual*	Credit	Deviation	Actual*	Credit	Deviation	Actual*	Credit				Deviation	Actual*	Credit
compensation of employees		1683	36924	38607	-3150	16455	13305	4833	20469	25302	12185	26422	38607	-1003	14308	13305	13188	12114	25302	22725	15882	38607	11790	1515	13305	10935	14367	25302	اجور وتعويضات العاملين	I	1			
Wages and Salaries		1859	34464	36323	-2958	15401	12443	4817	19063	23880	12144	24180	36324	-1007	13450	12443	13151	10730	23881	21685	14639	36324	11020	1423	12443	10665	13216	23881	المرتبات والاجور وما في حكمها	I	2			
social contributions		-176	2460	2284	-192	1054	862	16	1406	1422	41	2242	2283	4	858	862	37	1384	1421	1040	1243	2283	770	92	862	270	1151	1421	المساهمات الاجتماعية	I	2			
Use of goods and services		3766	18700	22466	206	576	782	3560	18124	21684	-5961	28426	22465	431	350	781	-6392	28076	21684	13801	8665	22466	735	46	781	13066	8619	21685	نفقات على السلع والخدمات والممتلكات	II	1			
Goods and services		3307	9340	12647	158	463	621	3149	8877	12026	-6010	18658	12648	342	279	621	-6352	18379	12027	9858	2790	12648	583	38	621	9275	2752	12027	السلع والخدمات	II	1			
Maintenance		-219	1995	1776	48	113	161	-267	1882	1615	-469	2243	1774	89	71	160	-558	2172	1614	1515	260	1775	152	8	160	1363	252	1615	الصيانة	II	2			
Interest Payments		653	7365	8018	0	0	0	653	7365	8018	494	7525	8019	0	0	0	494	7525	8019	2404	5615	8019	0	0	0	2404	5615	8019	مدفوعات القوائد	II	3			
Consumption of fixed capital		0	0	0	0	0	0	0	0	0	0	0	0	0	0	0	0	0	0	0	0	0	0	0	0	0	0	0	0	استهلاك رأس المال الثابت	II	4		
Property expense other than interest		25	0	25	0	0	0	25	0	25	24	0	24	0	0	0	24	0	24	24	0	24	0	0	0	24	0	24	0	نفقات على الممتلكات بخلاف القوائد	II	5		
subsidies, grants and social benefits		1850	36835	38685	-95	119	24	-278	53866	53588	7531	31153	38684	-59	84	25	7776	45811	53587	3615	35071	38686	18	7	25	16956	36632	53588	الإعانات والمنح والمنافع الاجتماعية	III	1			
Cash subsidies		2193	27613	29806	-103	103	0	2296	27510	29806	5378	24427	29805	-62	62	0	5440	24365	29805	-1951	31756	29805	0	0	0	-1951	31756	29805	الإعانات المالية	III	1			
Grants of which:		-805	1236	431	0	0	0	-3028	18386	15358	410	20	430	0	0	0	596	14762	15358	432	0	432	0	0	0	13791	1568	15359	المنح منها:	III	2			
Transfers to other line Gov. Agencies**		0	0	0	0	0	0	-2223	17150	14927	0	0	0	0	0	0	186	14742	14928	0	0	0	0	0	0	13359	1568	14927	تحويلات الى مستويات حكومية اخرى**	III	3			
Social benefits		-960	7162	6202	5	15	20	-965	7147	6182	3609	2592	6201	-2	22	20	3611	2570	6181	4533	1668	6201	13	7	20	4520	1661	6181	المنافع الاجتماعية	III	3			
Othe cash subsidies & Transfers		1422	824	2246	3	1	4	1419	823	2242	-1866	4114	2248	5	0	5	-1871	4114	2243	601	1647	2248	5	0	5	596	1647	2243	تحويلات واعانات مالية اخرى	III	4			
Unclassified Expenditures		-126	2075	1949	0	0	0	-126	2075	1949	331	1617	1948	0	0	0	331	1617	1948	623	1325	1948	0	0	0	623	1325	1948	نفقات غير ميبوية	IV	1			
Aquisition of non-financial Assets		-3039	28153	25114	550	2037	2587	-3588	26116	22528	2301	22816	25117	1278	1310	2588	1023	21506	22529	15919	9197	25116	2132	456	2588	13787	8741	22528	اكتساب الاصول غير المالية	V	1			
Aquisition of fixed Assets		-4597	27925	23328	434	2037	2471	-5031	25888	20857	529	22800	23329	1177	1294	2471	-648	21506	20858	14131	9197	23328	2015	456	2471	12116	8741	20857	اكتساب الأصول الثابتة	V	2			
Inventories		0	0	0	0	0	0	0	0	0	0	0	0	0	0	0	0	0	0	0	0	0	0	0	0	0	0	0	0	اكتساب المخزونات	V	3		
Non produced Assets		589	228	817	116	0	116	473	228	701	802	16	818	101	16	117	701	0	701	819	0	819	117	0	117	702	0	702	اكتساب الاصول غير المنتجة	V	4			
Nonclassified Capital Expenditures		969	0	969	0	0	0	970	0	970	970	0	970	0	0	0	970	0	970	969	0	969	0	0	0	969	0	969	نفقات رأسمالية غير موزعه	V	5			
Aquisition of financial Assets & Repayment of Liabilities		6227	2160	8387	0	0	0	6227	2160	8387	7308	1079	8387	0	0	0	7308	1079	8387	7307	1080	8387	0	0	0	7307	1080	8387	اكتساب الاصول المالية وتسديد الخصوم	VI	1			
Domestic lending & aquisition of financial assets		5568	861	6429	0	0	0	5568	861	6429	6430	0	6430	0	0	0	6430	0	6430	6430	0	6430	0	0	0	6430	0	6430	القروض المحلي واكتساب اصول مالية محلية	VI	2			
Lending & aquisition if foreign financial assets		79	0	79	0	0	0	79	0	79	-40	118	78	0	0	0	-40	118	78	78	0	78	0	0	0	78	0	78	القروض الخارجية واكتساب اصول مالية خارجية	VI	3			
Repayment of domestic loans & bonds other than shares		0	0	0	0	0	0	0	0	0	0	0	0	0	0	0	0	0	0	0	0	0	0	0	0	0	0	0	0	سداء القروض المحلي واقطاه الاوراق المالية المحلية بخلاف الاسهم	VI	4		
Repayment of foreign loans & bonds other than shares		580	1299	1879	0	0	0	580	1299	1879	918	961	1879	0	0	0	918	961	1879	799	1080	1879	0	0	0	799	1080	1879	سداء القروض الخارجية واقطاه الاوراق المالية الخارجية بخلاف الاسهم	VI	5			
Total Expending		10361	124847	135208	-2489	19187	16698	10628	122810	133438	23695	111513	135208	647	16052	16699	23234	110203	133437	63990	71220	135210	14675	2024	16699	62674	70764	133438	الاجمالي العام للاستخدامات					

Source: General Dep. of Auditing Public Banking Accounts, General Department of External Debts and General Department of External Aids,MOF.

المصدر:- الإدارة العامة لمراجعة الحسابات المصرفية الحكومية ، الإدارة العامة للتدين الخارجي ، الإدارة العامة للمساعدات الخارجية ؛ وزارة المالية

(*) Provisional Actual.

(**) To avoid Duplication, the Grandtotal Expenditures equals the Central Authority Expenditures plus

(**) معاً لتلازميه فإن الاجمالي هو عبارة عن (نفقات السلطة المركزية مضاف إليها نفقات السلطة المحلية) مطروح منها الدعم المركزي الجاري و الراسمي .

جدول رقم (17) الاستخدامات العامة للدولة الشهرية للفترة (يناير - ديسمبر) 2007 م على مستوى الأبواب والفصول (بالمليون ريال)
 Table 17. : State Monthly Expenditures for Jan - Dec 2007 By Chapter & Sub-Chapter (In Million Rials)

Item	Month	June. يونيو									May. مايو									April. إبريل									الشهر	البيان	الفصل Sub-Cha	Chapter			
		الإجمالي** Total **			السلطة المحلية Local Authority			السلطة المركزية Central Authority			الإجمالي** Total **			السلطة المحلية Local Authority			السلطة المركزية Central Authority			الإجمالي** Total **			السلطة المحلية Local Authority			السلطة المركزية Central Authority									
		الإحراف	* فطن*	اعتداد	الإحراف	* فطن*	اعتداد	الإحراف	* فطن*	اعتداد	الإحراف	* فطن*	اعتداد	الإحراف	* فطن*	اعتداد	الإحراف	* فطن*	اعتداد	الإحراف	* فطن*	اعتداد	الإحراف	* فطن*	اعتداد	الإحراف	* فطن*	اعتداد					الإحراف	* فطن*	اعتداد
		Deviation	Actual*	Credit	Deviation	Actual*	Credit	Deviation	Actual*	Credit	Deviation	Actual*	Credit	Deviation	Actual*	Credit	Deviation	Actual*	Credit	Deviation	Actual*	Credit	Deviation	Actual*	Credit	Deviation	Actual*	Credit					Deviation	Actual*	Credit
compensation of employees		4889	33719	38608	-2551	15857	13306	7440	17862	25302	1335	37272	38607	-3474	16779	13305	4809	20493	25302	4493	34114	38607	-1629	14934	13305	6122	19180	25302	اجور وتعويضات العاملين						
Wages and Salaries		4168	32156	36324	-2727	15171	12444	6895	16985	23880	948	35376	36324	-3288	15731	12443	4236	19645	23881	3863	32461	36324	-1719	14162	12443	5582	18299	23881	المرتبات والاجور وما في حكمها	1					
social contributions		721	1563	2284	176	686	862	545	877	1422	387	1896	2283	-186	1048	862	573	848	1421	630	1653	2283	90	772	862	540	881	1421	المساهمات الاجتماعية	2					
Use of goods and services		1087	21378	22465	-556	1337	781	1643	20041	21684	-2742	25208	22466	171	610	781	-2913	24598	21685	5770	16695	22465	-460	1241	781	6230	15454	21684	نفقات على السلع والخدمات والممتلكات						
Goods and services		3689	8957	12646	-557	1177	620	4246	7780	12026	-4507	17155	12648	130	491	621	-4637	16664	12027	3341	9307	12648	-503	1124	621	3844	8183	12027	السلع والخدمات	1					
Maintenance		-2207	3982	1775	1	160	161	-2208	3822	1614	1185	590	1775	41	119	160	1144	471	1615	1185	589	1774	43	117	160	1142	472	1614	الصيانة	2					
Interest Payments		-418	8437	8019	0	0	0	-418	8437	8019	556	7463	8019	0	0	0	556	7463	8019	1223	6796	8019	0	0	0	1223	6796	8019	منفوعات القوائد	3					
Consumption of fixed capital		0	0	0	0	0	0	0	0	0	0	0	0	0	0	0	0	0	0	0	0	0	0	0	0	0	0	0	0	0	استهلاك رأس المال الثابت	4			
Property expense other than interest		23	2	25	0	0	0	23	2	25	24	0	24	0	0	0	24	0	24	21	3	24	0	0	0	21	3	24	نفقات على الممتلكات بخلاف القوائد	5					
subsidies, grants and social benefits		-110	38796	38686	-55	79	24	-2401	55990	53589	-7876	46559	38683	-86	110	24	-11953	65540	53587	3446	35239	38685	-86	111	25	1276	52311	53587	الإعانات والمنح والمناقص الاجتماعية						
Cash subsidies		-3614	33420	29806	-51	51	0	-3563	33369	29806	-7319	37124	29805	-94	94	0	-7225	37030	29805	505	29300	29805	-83	83	0	588	29217	29805	الإعانات المالية	1					
Grants of which:		423	9	432	0	0	0	-1923	17282	15359	-788	1218	430	0	0	0	-4951	20309	15358	212	219	431	0	0	0	-2044	17402	15358	المنح منها:	2					
Transfers to other line Gov. Agencies**		0	0	0	0	0	0	-2346	17273	14927	0	0	0	0	0	0	-4163	19091	14928	0	0	0	0	0	0	-2256	17183	14927	تحويلات الى مستويات حكومية اخرى**	3					
Social benefits		1378	4824	6202	-4	24	20	1382	4800	6182	-845	7046	6201	6	14	20	-851	7032	6181	3100	3101	6201	-6	26	20	3106	3075	6181	المنافع الاجتماعية	3					
Othe cash subsidies & Transfers		1703	543	2246	0	4	4	1703	539	2242	1076	1171	2247	2	2	4	1074	1169	2243	-371	2619	2248	3	2	5	-374	2617	2243	تحويلات واعانت مالية اخرى	4					
Unclassified Expenditures		-77	2026	1949	0	0	0	-77	2026	1949	-24	1972	1948	0	0	0	-24	1972	1948	416	1532	1948	0	0	0	416	1532	1948	نفقات غير مبنوية						
Aquisition of non-financial Assets		1815	23300	25115	361	2226	2587	1454	21074	22528	-44	25160	25116	499	2088	2587	-543	23072	22529	-15142	40258	25116	144	2444	2588	-15286	37814	22528	اكتساب الاصول غير المالية						
Aquisition of fixed Assets		271	23058	23329	257	2214	2471	14	20844	20858	-1635	24964	23329	485	1986	2471	-2120	22978	20858	-16683	40011	23328	31	2440	2471	-16714	37571	20857	اكتساب الاصول الثابتة	1					
Inventories		0	0	0	0	0	0	0	0	0	0	0	0	0	0	0	0	0	0	0	0	0	0	0	0	0	0	0	0	اكتساب المخزونيات	2				
Non produced Assets		575	242	817	104	12	116	471	230	701	621	196	817	14	102	116	607	94	701	572	247	819	113	4	117	459	243	702	اكتساب الاصول غير المنتجة	3					
Nonclassified Capital Expenditures		969	0	969	0	0	0	969	0	969	970	0	970	0	0	0	970	0	970	969	0	969	0	0	0	969	0	969	نفقات رأسمالية غير موزعة						
Aquisition of financial Assets & Repayment of Liabilities		4822	3564	8386	0	0	0	4822	3564	8386	6235	2152	8387	0	0	0	6235	2152	8387	-683	9070	8387	0	0	0	-683	9070	8387	اكتساب الاصول المالية وتسديد الخصوم						
Domestic, lending & aquisition of financial assets		4928	1501	6429	0	0	0	4928	1501	6429	6430	0	6430	0	0	0	6430	0	6430	-1488	7918	6430	0	0	0	-1488	7918	6430	الإقراض المحلي واكتساب أصول مالية محلية	1					
Lending & aquisition if foreign financial assets		-9	87	78	0	0	0	-9	87	78	78	0	78	0	0	0	78	0	78	78	0	78	0	0	0	78	0	78	الإقراض الخارجي واكتساب أصول مالية خارجية	2					
Repayment of domestic loans & bonds other than shares		0	0	0	0	0	0	0	0	0	0	0	0	0	0	0	0	0	0	0	0	0	0	0	0	0	0	0	سداء القروض المحلية واطفاء الاوراق المالية المحلية بخلاف الاسهم	3					
Repayment of foreign loans & bonds other than shares		-97	1976	1879	0	0	0	-97	1976	1879	-273	2152	1879	0	0	0	-273	2152	1879	727	1152	1879	0	0	0	727	1152	1879	سداء القروض الخارجية واطفاء الاوراق المالية الخارجية بخلاف الاسهم	4					
Total Expending		12426	122783	135209	-2801	19499	16698	12881	120557	133438	-3116	138323	135207	-2890	19587	16697	-4389	137827	133438	-1700	136908	135208	-2031	18730	16699	-1925	135361	133436	الإجمالي العام للاستخدامات						

Source: General Dep. of Auditing Public Banking Accounts, General Department of External Debts and General Department of External Aids,MOF.

(*) Provisional Actual.

(**) To avoid Duplication, the GrandTotal Expenditures equals the Central Authority Expenditures plus Local Authority Expenditures of which the Capital and Current Central Subsidies from the central government to local authorities are Subtracted.

المصدر:- الإدارة العامة لمراجعة الحسابات المصرفية الحكومية ، الإدارة العامة للدين الخارجي ؛ الإدارة العامة للمساعدات الخارجية ؛ وزارة المالية
 (**) فطنى أولي

(**) منعا للازدواجية فإن الإجمالي هو عبارة عن (نفقات السلطة المركزية مضاف إليها نفقات السلطة المحلية) مطروح منها الدعم المركزي الجاري والرأسمالي .

جدول رقم (17) الاستخدامات العامة للدولة الشهرية للفترة (يناير - ديسمبر) 2007م على مستوى الأيواب والفصول (بالمليون ريال)
Table 17. : State Monthly Expenditures for Jan - Dec 2007 By Chapter & Sub-Chapter (In Million Riials)

Item	Month	September . سبتمبر									August. أغسطس									July. يوليو									البينان الشهر	الفصل Sub-Chapter	الباب Chapter			
		الاجمالي** Total **			السلطة المحلية Local Authority			السلطة المركزية Central Authority			الاجمالي** Total **			السلطة المحلية Local Authority			السلطة المركزية Central Authority			الاجمالي** Total **			السلطة المحلية Local Authority			السلطة المركزية Central Authority								
		الإحراف	قطعي *	اعتد	الإحراف	قطعي *	اعتد	الإحراف	قطعي *	اعتد	الإحراف	قطعي *	اعتد	الإحراف	قطعي *	اعتد	الإحراف	قطعي *	اعتد	الإحراف	قطعي *	اعتد	الإحراف	قطعي *	اعتد	الإحراف	قطعي *	اعتد				الإحراف	قطعي *	اعتد
		Deviation	Actual*	Credit	Deviation	Actual*	Credit	Deviation	Actual*	Credit	Deviation	Actual*	Credit	Deviation	Actual*	Credit	Deviation	Actual*	Credit	Deviation	Actual*	Credit	Deviation	Actual*	Credit	Deviation	Actual*	Credit				Deviation	Actual*	Credit
compensation of employees		-6714	45322	38608	-9860	23165	13305	3146	22157	25303	-4880	43486	38606	-10189	23494	13305	5309	19992	25301	4716	33891	38607	629	12676	13305	4087	21215	25302	اجور وتعويضات العاملين	I الأول				
Wages and Salaries		-7527	43851	36324	-10065	22508	12443	2538	21343	23881	-5221	41544	36323	-10071	22514	12443	4850	19030	23880	4005	32319	36324	547	11896	12443	3458	20423	23881	المرتبات والأجور وما في حكمها		1			
social contributions		813	1471	2284	205	657	862	608	814	1422	341	1942	2283	-118	980	862	459	962	1421	711	1572	2283	82	780	862	629	792	1421	المساهمات الاجتماعية		2			
Use of goods and services		5893	16571	22464	-703	1484	781	6596	15087	21683	5090	17375	22465	187	594	781	4903	16781	21684	-5741	28206	22465	-327	1108	781	-5414	27098	21684	نفقات على السلع والخدمات والممتلكات	II الثاني				
Goods and services		4244	8402	12646	-719	1339	620	4963	7063	12026	5178	7470	12648	154	467	621	5024	7003	12027	-5869	18517	12648	-370	991	621	-5499	17526	12027	السلع والخدمات		1			
Maintenance		584	1192	1776	16	145	161	568	1047	1615	179	1595	1774	33	127	160	146	1468	1614	-888	2662	1774	43	117	160	-931	2545	1614	الصيانة		2			
Interest Payments		1043	6975	8018	0	0	0	1043	6975	8018	-287	8306	8019	0	0	0	-287	8306	8019	997	7022	8019	0	0	0	997	7022	8019	مدفوعات القوائد		3			
Consumption of fixed capital		0	0	0	0	0	0	0	0	0	0	0	0	0	0	0	0	0	0	0	0	0	0	0	0	0	0	0	0		استهلاك رأس المال الثابت	4		
Property expense other than interest		22	2	24	0	0	0	22	2	24	20	4	24	0	0	0	20	4	24	19	5	24	0	0	0	19	5	24	نفقات على الممتلكات بخلاف القوائد		5			
subsidies, grants and social benefits		-10334	49018	38684	-98	121	23	-22652	76240	53588	-6791	45475	38684	-68	93	25	-17833	71420	53587	-9750	48435	38685	-98	123	25	-9206	62793	53587	الإعانات والمنح والمناخ الاجتماعية	III الثالث				
Cash subsidies		-9078	38884	29806	-89	89	0	-8989	38795	29806	-7482	37287	29805	-66	66	0	-7416	37221	29805	-6297	36102	29805	-97	97	0	-6200	36005	29805	الإعانات المادية		1			
Grants of which:		339	92	431	0	0	0	-12077	27435	15358	430	0	430	0	0	0	-10680	26038	15358	-737	1168	431	0	0	0	-291	15649	15358	المنح منها:		2			
Transfers to other line Gov. Agencies**		0	0	0	0	0	0	-12416	27343	14927	0	0	0	0	0	0	-11110	26038	14928	0	0	0	0	0	0	446	14481	14927	تحويلات الى مستويات حكومية اخرى**					
Social benefits		-3298	9499	6201	-11	30	19	-3287	9469	6182	-1212	7413	6201	-4	24	20	-1208	7389	6181	-1685	7886	6201	0	20	20	-1685	7866	6181	المنافع الاجتماعية		3			
Othe cash subsidies & Transfers		1703	543	2246	2	2	4	1701	541	2242	1473	775	2248	2	3	5	1471	772	2243	-1031	3279	2248	-1	6	5	-1030	3273	2243	تحويلات واعتبات مادية اخرى	4				
Unclassified Expenditures		-532	2481	1949	0	0	0	-532	2481	1949	-408	2356	1948	0	0	0	-408	2356	1948	151	1797	1948	0	0	0	151	1797	1948	نفقات غير ميبوبة					
Aquisition of non-financial Assets		4484	20630	25114	327	2260	2587	4157	18370	22527	-2519	27635	25116	332	2255	2587	-2851	25380	22529	8449	16667	25116	357	2231	2588	8092	14436	22528	اكتساب الاصول غير المالية	IV الرابع				
Aquisition of fixed Assets		2921	20407	23328	213	2258	2471	2708	18149	20857	-3911	27240	23329	248	2223	2471	-4159	25017	20858	6941	16387	23328	266	2205	2471	6675	14182	20857	اكتساب الاصول الثابتة		1			
Inventories		0	0	0	0	0	0	0	0	0	0	0	0	0	0	0	0	0	0	0	0	0	0	0	0	0	0	0	0		اكتساب المخزونات	2		
Non produced Assets		594	223	817	114	2	116	480	221	701	422	395	817	84	32	116	338	363	701	539	280	819	91	26	117	448	254	702	اكتساب الاصول غير المنتجة		3			
Nonclassified Capital Expenditures		969	0	969	0	0	0	969	0	969	970	0	970	0	0	0	970	0	970	969	0	969	0	0	0	969	0	969	نفقات رأسمالية غير موزعه					
Aquisition of financial Assets & Repayment of Liabilities		3882	4505	8387	0	0	0	3882	4505	8387	5395	2992	8387	0	0	0	5395	2992	8387	2074	6313	8387	0	0	0	2074	6313	8387	اكتساب الاصول المالية وتصديد الخصوم	V الخامس				
Domestic lending & acquisition of financial assets		3572	2857	6429	0	0	0	3572	2857	6429	4419	2011	6430	0	0	0	4419	2011	6430	3087	3343	6430	0	0	0	3087	3343	6430	الاقتراض المحلي واكتساب اصول مالية محلية		1			
Lending & acquisition if foreign financial assets		-188	267	79	0	0	0	-188	267	79	78	0	78	0	0	0	78	0	78	78	0	78	0	0	0	78	0	78	الاقتراض الخارجي واكتساب اصول مالية خارجية		2			
Repayment of domestic loans & bonds other than shares		0	0	0	0	0	0	0	0	0	0	0	0	0	0	0	0	0	0	0	0	0	0	0	0	0	0	0	0		سداد القروض المحلية واطفاء الاقراض المالية المحلية بخلاف الاسهم	3		
Repayment of foreign loans & bonds other than shares		498	1381	1879	0	0	0	498	1381	1879	898	981	1879	0	0	0	898	981	1879	-1091	2970	1879	0	0	0	-1091	2970	1879	سداد القروض الخارجية واطفاء الاقراض المالية الخارجية بخلاف الاسهم		4			
Total Expendng		-3321	138527	135206	-10334	27030	16696	-5403	138840	133437	-4113	139319	135206	-9738	26436	16698	-5485	138921	133436	-101	135309	135208	561	16138	16699	-216	133652	133436	الاجمالي العام للاستخدامات					

Source: General Dep. of Auditing Public Banking Accounts, General Department of External Debts and General Department of External Aids,MOF.

المصدر:- الإدارة العامة لمراجعة الحسابات المصرفية الحكومية ، الإدارة العامة للدين الخارجي ؛ الإدارة العامة للمساعدات الخارجية ؛ وزارة المالية

(*) Provisional Actual.

(**) To avoid Duplication, the GrandTotal Expenditures equals the Central Authority Expenditures plus Local Authority Expenditures of which the Capital and Current Central Subsidies from the central government to local authorities are Subtracted.

جدول رقم (17) الاستخدامات العامة للدولة الشهرية للفترة (يناير - ديسمبر) 2007م على مستوى الأبواب والفصول (بالمليون ريال)
Table 17. : State Monthly Expenditures for Jan - Dec 2007 By Chapter & Sub-Chapter (In Million Riials)

Item	Month	Dec. ديسمبر									Nov. نوفمبر									Oct. أكتوبر									الشهر	البيان	الفصل Sub-Chapter	الباب Chapter
		الإجمالي Total **			السلطة المحلية Local Authority			السلطة المركزية Central Authority			الإجمالي Total **			السلطة المحلية Local Authority			السلطة المركزية Central Authority			الإجمالي Total **			السلطة المحلية Local Authority			السلطة المركزية Central Authority						
		الإحراف	* فطن	اعتماد ***	الإحراف	* فطن	اعتماد ***	الإحراف	* فطن	اعتماد ***	الإحراف	* فطن	اعتماد ***	الإحراف	* فطن	اعتماد ***	الإحراف	* فطن	اعتماد ***	الإحراف	* فطن	اعتماد ***	الإحراف	* فطن	اعتماد ***	الإحراف	* فطن	اعتماد ***				
		Deviation	Actual*	Credit	Deviation	Actual*	Credit	Deviation	Actual*	Credit	Deviation	Actual*	Credit	Deviation	Actual*	Credit	Deviation	Actual*	Credit	Deviation	Actual*	Credit	Deviation	Actual*	Credit	Deviation	Actual*	Credit				
compensation of employees		-42639	95918	53279	-16539	29845	13306	-26100	66073	39973	7518	45757	53275	-726	14031	13305	8244	31726	39970	14502	38772	53274	-5225	18529	13304	19727	20243	39970	اجور وتعويضات العاملين	الجزء I		
Wages and Salaries		-39690	90685	50995	-15737	28181	12444	-23953	62504	38551	7083	43909	50992	-801	13244	12443	7884	30665	38549	14064	36928	50992	-5140	17583	12443	19204	19345	38549	المرتبات والاجور وما في حكمها	1		
social contributions		-2949	5233	2284	-802	1664	862	-2147	3569	1422	435	1848	2283	75	787	862	360	1061	1421	438	1844	2282	-85	946	861	523	898	1421	المساهمات الاجتماعية	2		
Use of goods and services		-29942	71368	41426	-5914	6696	782	-24028	64672	40644	21393	20030	41423	29	753	782	21364	19277	40641	15942	25480	41422	-273	1054	781	16215	24426	40641	نفقات على السلع والخدمات والممتلكات	الجزء II		
Goods and services		-6718	31492	24774	-5303	5924	621	-1415	25568	24153	14582	10193	24775	42	579	621	14540	9614	24154	5156	19619	24775	-274	895	621	5430	18724	24154	السلع والخدمات	1		
Maintenance		-12351	18373	6022	-587	748	161	-11764	17625	5861	4621	1399	6020	-13	174	161	4634	1225	5859	4654	1365	6019	1	159	160	4653	1206	5859	الصيانة	2		
Interest Payments		-10664	21269	10605	0	0	0	-10664	21269	10605	2166	8438	10604	0	0	0	2166	8438	10604	6113	4491	10604	0	0	0	6113	4491	10604	مفروعات القوائد	3		
Consumption of fixed capita		0	0	0	0	0	0	0	0	0	0	0	0	0	0	0	0	0	0	0	0	0	0	0	0	0	0	0	0	استهلاك رأس المال الثابت	4	
Property expense other than interest		-209	234	25	-24	24	0	-185	210	25	24	0	24	0	0	0	24	0	24	19	5	24	0	0	0	19	5	24	نفقات على الممتلكات بخلاف القوائد	5		
subsidies, grants and social benefits		-1119	69083	67964	-160	183	23	-27515	110383	82868	18875	49091	67966	-5	30	25	17784	65085	82869	15478	52491	67969	-46	71	25	9675	73196	82871	الإعانات والمنح والمنافع الاجتماعية	الجزء III		
Cash subsidies		-2440	56076	53636	-125	125	0	-2315	55951	53636	14548	39089	53637	-11	11	0	14559	39078	53637	14840	38797	53637	-51	51	0	14891	38746	53637	الإعانات المالية	1		
Grants of which:		-868	1299	431	0	0	0	-27424	42782	15358	388	42	430	0	0	0	-708	16066	15358	430	2	432	0	0	0	-5419	20778	15359	المنح منها:	2		
Transfers to other line Gov. Agencies**		0	0	0	0	0	0	-26556	41483	14927	0	0	0	0	0	0	-1096	16024	14928	0	0	0	0	0	0	-5849	20776	14927	تحويلات إلى مستويات حكومية أخرى**	3		
Social benefits		3211	7929	11140	-15	34	19	3226	7895	11121	1785	9355	11140	4	16	20	1781	9339	11120	2570	8570	11140	2	18	20	2568	8552	11120	المنافع الاجتماعية	3		
Othe cash subsidies & Transfers		-1022	3779	2757	-20	24	4	-1002	3755	2753	2154	605	2759	2	3	5	2152	602	2754	-2362	5122	2760	3	2	5	-2365	5120	2755	تحويلات وإعانات مالية أخرى	4		
Unclassified Expenditures		-793	2985	2192	0	0	0	-793	2985	2192	323	1868	2191	0	0	0	323	1868	2191	-748	2939	2191	0	0	0	-748	2939	2191	نفقات غير مبوبية			
Aquisition of non-financial Assets		-30806	83050	52244	-4933	7520	2587	-25873	75530	49657	22762	29486	52248	601	1986	2587	22161	27500	49661	38170	14078	52248	242	2346	2588	37928	11732	49660	اكتساب الأصول غير المالية	الجزء IV		
Aquisition of fixed Assets		-28483	77197	48714	-4705	7175	2470	-23778	70022	46244	19347	29370	48717	546	1925	2471	18801	27445	46246	34681	14035	48716	127	2344	2471	34554	11691	46245	اكتساب الأصول الثابتة	1		
Inventories		0	0	0	0	0	0	0	0	0	0	0	0	0	0	0	0	0	0	0	0	0	0	0	0	0	0	0	0	كتساب المخزونات	2	
Non produced Assets		-3292	5853	2561	-228	345	117	-3064	5508	2444	2445	116	2561	55	61	116	2390	55	2445	2520	43	2563	115	2	117	2405	41	2446	اكتساب الأصول غير المنتجة	3		
Nonclassified Capital Expenditures		969	0	969	0	0	0	969	0	969	970	0	970	0	0	0	970	0	970	969	0	969	0	0	0	969	0	969	نفقات رأسمالية غير موزعة			
Aquisition of financial Assets & Repayment of Liabilities		-22762	33641	10879	0	0	0	-22762	33641	10879	1978	8901	10879	0	0	0	1978	8901	10879	3823	7056	10879	0	0	0	3823	7056	10879	اكتساب الأصول المالية وتسديد الخصوم	الجزء V		
Domestic, lending & acquisition of financial assets		-19824	28746	8922	0	0	0	-19824	28746	8922	2372	6550	8922	0	0	0	2372	6550	8922	3145	5777	8922	0	0	0	3145	5777	8922	الإفراض المغطى واكتساب أصول مالية محلية	1		
Lending & acquisition if foreign financial assets		-348	426	78	0	0	0	-348	426	78	78	0	78	0	0	0	78	0	78	78	0	78	0	0	0	78	0	78	الأفراض الخارجية واكتساب أصول مالية خارجية	2		
Repayment of domestic loans & bonds other than shares		0	0	0	0	0	0	0	0	0	0	0	0	0	0	0	0	0	0	0	0	0	0	0	0	0	0	0	0	سداد القروض المحلية وإطفاء الأوراق المالية المحلية بخلاف الأسهم	3	
Repayment of foreign loans & bonds other than shares		-2590	4469	1879	0	0	0	-2590	4469	1879	-472	2351	1879	0	0	0	-472	2351	1879	600	1279	1879	0	0	0	600	1279	1879	سداد القروض الخارجية وإطفاء الأوراق المالية الخارجية بخلاف الأسهم	4		
Total Expending		-128061	356045	227984	-27546	44244	16698	-127071	353284	226213	72849	155133	227982	-101	16800	16699	71854	154357	226211	87167	140816	227983	-5302	22000	16698	86620	139592	226212	الإجمالي العام للاستخدامات			

Source: General Dep. of Auditing Public Banking Accounts, General Department of External Debts and General Department of External Aids, MOF.

(*) Provisional Actual.

(**) To avoid Duplication, the Grandtotal Expenditures equals the Central Authority Expenditures plus Local Authority Expenditures of which the Capital and Current Central Subsidies from the central government to local authorities are Subtracted.

(***)Original Budget + Extra Budget

المصدر:- الإدارة العامة لمراجعة الحسابات المصرفية الحكومية ، الإدارة العامة للدين الخارجي ، الإدارة العامة للمساعدات الخارجية ؛ وزارة المالية
(*) فطن أولي

(**) معاً لتلاويحية فإن الإجمالي هو عبارة عن (نفقات السلطة المركزية مضاف إليها نفقات السلطة المحلية) مطروح منها الدعم المركزي الجاري والرسماني .

(***) اعتماد الموازنة زائد الاعتماد الإضافي

جدول رقم (18) الاستخدامات العامة للدولة الربع سنوية للعام 2007م على مستوى الأبواب والفصول (بالمليون ريال)
 Table 18. : StateQuarterly Expenditures 2007 By Chapter & Sub-Chapter (In Million Riials)

Item	Quarter	الربع الثالث (يوليـو - سبتمبر) Third Quartar (July - .Sept)									الربع الثاني (ابريل - يونيو) Second Quartar(April. - .June)									الربع الأول (يناير-مارس) First Quartar (Jan. - .Mar)									الفترة البيان	التصنيف Sub-Chapter	الجزء Chapter				
		الإجمالي** Total **			السلطة المحلية Local Authority			السلطة المركزية Central Authority			الإجمالي** Total **			السلطة المحلية Local Authority			السلطة المركزية Central Authority			الإجمالي** Total **			السلطة المحلية Local Authority			السلطة المركزية Central Authority									
		الإحراف Deviation	* فعلي Actual*	اعتد Credit	الإحراف Deviation	* فعلي Actual*	اعتد Credit	الإحراف Deviation	* فعلي Actual*	اعتد Credit	الإحراف Deviation	* فعلي Actual*	اعتد Credit	الإحراف Deviation	* فعلي Actual*	اعتد Credit	الإحراف Deviation	* فعلي Actual*	اعتد Credit	الإحراف Deviation	* فعلي Actual*	اعتد Credit	الإحراف Deviation	* فعلي Actual*	اعتد Credit	الإحراف Deviation	* فعلي Actual*	اعتد Credit				الإحراف Deviation	* فعلي Actual*	اعتد Credit	
		Local Authority									Central Authority									Local Authority												Central Authority			
compensation of employees		-6878	122699	115821	-19420	59335	39915	12542	63364	75906	10717	105105	115822	-7654	47570	39916	18371	57535	75906	36593	79228	115821	7637	32278	39915	28956	46950	75906	اجور وتعويضات العاملين						
Wages and Salaries		-8743	117714	108971	-19589	56918	37329	10846	60796	71642	8979	99993	108972	-7734	45064	37330	16713	54929	71642	35688	73283	108971	7055	30274	37329	28633	43009	71642	المرتبات والأجور وما في حكمها	1					
social contributions		1865	4985	6850	169	2417	2586	1696	2568	4264	1738	5112	6850	80	2506	2586	1658	2606	4264	905	5945	6850	582	2004	2586	323	3941	4264	المساهمات الاجتماعية	2					
Use of goods and services		5242	62152	67394	-843	3186	2343	6085	58966	65051	4115	63281	67396	-845	3188	2343	4960	60093	65053	11606	55791	67397	1372	972	2344	10234	54819	65053	نفقات على السلع والخدمات والممتلكات						
Goods and services		3553	34389	37942	-935	2797	1862	4488	31592	36080	2523	35419	37942	-930	2792	1862	3453	32627	36080	7155	30788	37943	1083	780	1863	6072	30008	36080	السلع والخدمات	1					
Maintenance		-125	5449	5324	92	389	481	-217	5060	4843	163	5161	5324	85	396	481	78	4765	4843	827	4498	5325	289	192	481	538	4306	4844	الصيانة	2					
Interest Payments		1753	22303	24056	0	0	0	1753	22303	24056	1361	22696	24057	0	0	0	1361	22696	24057	3551	20505	24056	0	0	0	3551	20505	24056	مفوعات القوائد	3					
Consumption of fixed capital		0	0	0	0	0	0	0	0	0	0	0	0	0	0	0	0	0	0	0	0	0	0	0	0	0	0	0	0	استهلاك رأس المال الثابت	4				
Property expense other than interest		61	11	72	0	0	0	61	11	72	68	5	73	0	0	0	68	5	73	73	0	73	0	0	0	73	0	73	0	نفقات على الممتلكات بخلاف القوائد	5				
subsidies, grants and social benefits		-26875	142928	116053	-264	337	73	-49691	210453	160762	-4540	120594	116054	-227	300	73	-13078	173841	160763	12996	103059	116055	-136	210	74	24454	136309	160763	الإعانات والمنح والمناقص الاجتماعية						
Cash subsidies		-22857	112273	89416	-252	252	0	-22605	112021	89416	-10428	99844	89416	-228	228	0	-10200	99616	89416	5620	83796	89416	-165	165	0	5785	83631	89416	الإعانات المالية	1					
Grants of which:		32	1260	1292	0	0	0	-23048	69122	46074	-153	1446	1293	0	0	0	-8918	54993	46075	37	1256	1293	0	0	0	11359	34716	46075	المنح منها:	2					
Transfers to other line Gov. Agencies**		0	0	0	0	0	0	-23080	67862	44782	0	0	0	0	0	0	-8765	53547	44782	0	0	0	0	0	0	11322	33460	44782	تحويلات إلى مستويات حكومية أخرى**						
Social benefits		-6195	24798	18603	-15	74	59	-6180	24724	18544	3633	14971	18604	-4	64	60	3637	14907	18544	7182	11422	18604	16	44	60	7166	11378	18544	المناقص الاجتماعية	3					
Othe cash subsidies & Transfers		2145	4597	6742	3	11	14	2142	4586	6728	2408	4333	6741	5	8	13	2403	4325	6728	157	6585	6742	13	1	14	144	6584	6728	تحويلات وإعانات مالية أخرى	4					
Unclassified Expenditures		-789	6634	5845	0	0	0	-789	6634	5845	315	5530	5845	0	0	0	315	5530	5845	828	5017	5845	0	0	0	828	5017	5845	نفقات غير مبنوية						
Aquisition of non-financial Assets		10414	64932	75346	1016	6746	7762	9398	58186	67584	-13371	88718	75347	1004	6758	7762	-14375	81960	67585	15182	60166	75348	3960	3803	7763	11222	56363	67585	اكتساب الأصول غير المالية						
Aquisition of fixed Assets		5951	64034	69985	727	6686	7413	5224	57348	62572	-18047	88033	69986	773	6640	7413	-18820	81393	62573	10063	59922	69985	3626	3787	7413	6437	56135	62572	اكتساب الأصول الثابتة	1					
Inventories		0	0	0	0	0	0	0	0	0	0	0	0	0	0	0	0	0	0	0	0	0	0	0	0	0	0	0	0	اكتساب المخزونات	2				
Non produced Assets		1555	898	2453	289	60	349	1266	838	2104	1768	685	2453	231	118	349	1537	567	2104	2210	244	2454	334	16	350	1876	228	2104	اكتساب الأصول غير المنتجة	3					
Nonclassified Capital Expenditures		2908	0	2908	0	0	0	2908	0	2908	2908	0	2908	0	0	0	2908	0	2908	2909	0	2909	0	0	0	2909	0	2909	0	نفقات رأسمالية غير موزعة					
Aquisition of financial Assets & Repayment of Liabilities		11351	13810	25161	0	0	0	11351	13810	25161	10374	14786	25160	0	0	0	10374	14786	25160	20842	4319	25161	0	0	0	20842	4319	25161	اكتساب الأصول المالية وتسددي الخصوم						
Domestic, lending & acquisition of financial assets		11078	8211	19289	0	0	0	11078	8211	19289	9870	9419	19289	0	0	0	9870	9419	19289	18428	861	19289	0	0	0	18428	861	19289	الإفراض المحلي واكتساب أصول مالية محلية	1					
Lending & acquisition if foreign financial assets		-32	267	235	0	0	0	-32	267	235	147	87	234	0	0	0	147	87	234	117	118	235	0	0	0	117	118	235	الإفراض الخارجي واكتساب أصول مالية خارجية	2					
Repayment of domestic loans & bonds other than shares		0	0	0	0	0	0	0	0	0	0	0	0	0	0	0	0	0	0	0	0	0	0	0	0	0	0	0	0	سداد القروض المحلية وإطفاء الأوراق المالية المحلية بخلاف الأسهم	3				
Repayment of foreign loans & bonds other than shares		305	5332	5637	0	0	0	305	5332	5637	357	5280	5637	0	0	0	357	5280	5637	2297	3340	5637	0	0	0	2297	3340	5637	سداد القروض الخارجية وإطفاء الأوراق المالية الخارجية بخلاف الأسهم	4					
Total Expendng		-7535	413155	405620	-19511	69604	50093	-11104	411413	400309	7610	398014	405624	-7722	57816	50094	6567	393745	400312	98047	307580	405627	12833	37263	50096	96536	303777	400313	الإجمالي للعام للاستخدامات						

Source: General Dep. of Auditing Public Banking Accounts, General Department of External Debts and General Department of External Aids,MOF.

(*) Provisional Actual.

(**) To avoid Duplication, the Grandtotal Expenditures equals the Central Authority Expenditures plus Local Authority Expenditures of which the Capital and Current Central Subsidies from the central government to local authorities are Subtracted.

المصدر:- الإدارة العامة لمراجعة الحسابات المصرفية الحكومية ، الإدارة العامة للدين الخارجي ، الإدارة العامة للمساعدات الخارجية ؛ وزارة المالية
 (*) فعلي أولي
 (**) بما تلازمه فإن الإجمالي هو عبارة عن (نفقات السلطة المركزية مضاف إليها نفقات السلطة المحلية) مطروح منها الدعم المركزي الجاري والرسمي .

جدول رقم (18) الاستخدامات العامة للدولة الربع سنوية للعام 2007م على مستوى الأبواب والفصول (بالمليون ريال)
 Table 18. : State Quarterly Expenditures 2007 By Chapter & Sub-Chapter (In Million Riials)

Item	Quarter	Total (Jan. - Dec) الإجمالي (يناير - ديسمبر)									Fourth Quarter (Oct. - Dec) الربع الرابع (أكتوبر - ديسمبر)									البيان	المدة	الفصل Sub-Cha	Chapter
		الإجمالي** Total **			السلطة المحلية Local Authority			السلطة المركزية Central Authority			الإجمالي** Total **			السلطة المحلية Local Authority			السلطة المركزية Central Authority						
		الإحراف Deviation	* فطن Actual*	اعتداد*** Credit	الإحراف Deviation	* فطن Actual*	اعتداد*** Credit	الإحراف Deviation	* فطن Actual*	اعتداد*** Credit	الإحراف Deviation	* فطن Actual*	اعتداد*** Credit	الإحراف Deviation	* فطن Actual*	اعتداد*** Credit	الإحراف Deviation	* فطن Actual*	اعتداد*** Credit				
compensation of employees		19813	487479	507292	-41927	201588	159661	61740	285891	347631	-20619	180447	159828	-22490	62405	39915	1871	118042	119913	اجور وتعويضات العاملين			
Wages and Salaries		17381	462512	479893	-41946	191264	149318	59327	271248	330575	-18543	171522	152979	-21678	59008	37330	3135	112514	115649	المرتبات والاجور وما في حكمها	1		
social contributions		2432	24967	27399	19	10324	10343	2413	14643	17056	-2076	8925	6849	-812	3397	2585	-1264	5528	4264	المساهمات الاجتماعية	2		
Use of goods and services		28356	298102	326458	-6474	15849	9375	34830	282253	317083	7393	116878	124271	-6158	8503	2345	13551	108375	121926	نفقات على السلع والخدمات والممتلكات			
Goods and services		26251	161900	188151	-6317	13767	7450	32568	148133	180701	13020	61304	74324	-5535	7398	1863	18555	53906	72461	السلع والخدمات	1		
Maintenance		-2211	36245	34034	-133	2058	1925	-2078	34187	32109	-3076	21137	18061	-599	1081	482	-2477	20056	17579	الصيانة	2		
Interest Payments		4280	99702	103982	0	0	0	4280	99702	103982	-2385	34198	31813	0	0	0	-2385	34198	31813	مدفوعات الفوائد	3		
Consumption of fixed capital		0	0	0	0	0	0	0	0	0	0	0	0	0	0	0	0	0	0	استهلاك رأس المال الثابت	4		
Property expense other than interest		36	255	291	-24	24	0	60	231	291	-166	239	73	-24	24	0	-142	215	73	نفقات على الممتلكات بخلاف الفوائد	5		
subsidies, grants and social benefits		14815	537246	552061	-838	1131	293	-38371	769267	730896	33234	170665	203899	-211	284	73	-56	248664	248608	الإعانات والمنح والمنافع الاجتماعية			
Cash subsidies		-717	429875	429158	-832	832	0	115	429043	429158	26948	133962	160910	-187	187	0	27135	133775	160910	الإعانات المالية	1		
Grants of which:		-134	5305	5171	0	0	0	-54158	238457	184299	-50	1343	1293	0	0	0	-33551	79626	46075	المنح منها:	2		
Transfers to other line Gov. Agencies**		0	0	0	0	0	0	-54024	233152	179128	0	0	0	0	0	0	-33501	78283	44782	تحويلات الى مستويات حكومية اخرى**	3		
Social benefits		12186	77045	89231	-12	250	238	12198	76795	88993	7566	25854	33420	-9	68	59	7575	25786	33361	المنافع الاجتماعية	3		
Othe cash subsidies & Transfers		3480	25021	28501	6	49	55	3474	24972	28446	-1230	9506	8276	-15	29	14	-1215	9477	8262	تحويلات واعانات مالية اخرى	4		
Unclassified Expenditures		-864	24973	24109	0	0	0	-864	24973	24109	-1218	7792	6574	0	0	0	-1218	7792	6574	نفقات غير ميبوية			
Aquisition of non-financial Assets		42351	340430	382781	1890	29159	31049	40461	311271	351732	30126	126614	156740	-4090	11852	7762	34216	114762	148978	اكتساب الاصول غير المالية			
Aquisition of fixed Assets		23512	332591	356103	1094	28557	29651	22418	304034	326452	25545	120602	146147	-4032	11444	7412	29577	109158	138735	اكتساب الاصول الثابتة	1		
Inventories		0	0	0	0	0	0	0	0	0	0	0	0	0	0	0	0	0	0	اكتساب المخزونات	2		
Non produced Assets		7206	7839	15045	796	602	1398	6410	7237	13647	1673	6012	7685	-58	408	350	1731	5604	7335	اكتساب الاصول غير المنتجة	3		
Nonclassified Capital Expenditures		11633	0	11633	0	0	0	11633	0	11633	2908	0	2908	0	0	0	2908	0	2908	نفقات رأسمالية غير موزعة			
Aquisition of financial Assets & Repayment of Liabilities		25606	82513	108119	0	0	0	25606	82513	108119	-16961	49598	32637	0	0	0	-16961	49598	32637	اكتساب الاصول المالية وتسديد الخصوم			
Domestic, lending & aquisition of financial assets		25069	59564	84633	0	0	0	25069	59564	84633	-14307	41073	26766	0	0	0	-14307	41073	26766	الإقراض المحلي واكتساب اصول مالية محلية	1		
Lending & aquisition if foreign financial assets		40	898	938	0	0	0	40	898	938	-192	426	234	0	0	0	-192	426	234	الإقراض الخارجي واكتساب اصول مالية خارجية	2		
Repayment of domestic loans & bonds other than shares		0	0	0	0	0	0	0	0	0	0	0	0	0	0	0	0	0	0	سداد القروض المحلية وإطفاء الاوراق المالية المحلية بخلاف الاسهم	3		
Repayment of foreign loans & bonds other than shares		497	22051	22548	0	0	0	497	22051	22548	-2462	8099	5637	0	0	0	-2462	8099	5637	سداد القروض الخارجية وإطفاء الاوراق المالية الخارجية بخلاف الاسهم	4		
Total Expending		130077	1770743	1900820	-47349	247727	200378	123402	1756168	1879570	31955	651994	683949	-32949	83044	50095	31403	647233	678636	الإجمالي العام للاستخدامات			

Source: General Dep. of Auditing Public Banking Accounts, General Department of External Debts and General Department of External Aids, MOF.

المصدر:- الإدارة العامة لمراجعة الحسابات المصرفية الحكومية ، الإدارة العامة للدين الخارجي ، الإدارة العامة للمساعدات الخارجية ؛ وزارة المالية

(*) Provisional Actual.

(*) فطن أولي

(**) To avoid Duplication, the GrandTotal Expenditures equals the Central Authority Expenditures plus Local Authority Expenditures of which the Capital and Current Central Subsidies from the central government to local authorities are Subtracted.

(**) منعا لتلاويجه فإن الإجمالي هو عبارة عن (نفقات السلطة المركزية منضاف نفقات السلطة المحلية) مطروح منها الدعم المركزي الجاري والرأسمالي .

(***)Original Budget + Extra Budget

(***) اعتماد الموازنة زائد الأعداد الإضافي

جدول رقم (1/19) الاستخدامات العامة للدولة حسب التقسيم الإقتصادي لفترة 2002-2007م (بالمليون ريال)

Table 19 - 1 :Public Expenditures by Chapter & Sub-Chapter for 2002 - 2007 (In Million Rials)

Item	Year	*2007			2006			2005			2004			2003			2002			السنة	البيان	الفصل Sub-Cha	شباب Chapter
		الاجمالي Total	محلي Local	مركزي Central	**الاجمالي Total**	محلي Local	مركزي Central	**الاجمالي Total**	محلي Local	مركزي Central	**الاجمالي Total**	محلي Local	مركزي Central	**الاجمالي Total**	محلي Local	مركزي Central	**الاجمالي Total**	محلي Local	مركزي Central				
compensation of employees		487479	201588	285891	386849	160440	226409	297209	137395	159814	239497	111115	128382	212900	98698	114202	198281	95501	102780	اجور وتعويضات العاملين			
Wages and Salaries		462512	191264	271248	372631	150131	222500	280733	128650	152083	226986	104015	122971	201887	92357	109530	188552	89515	99037	1	المرتبات و الاجور و ما في حكمها		
social contributions		24967	10324	14643	14218	10309	3909	16476	8745	7731	12511	7100	5411	11013	6341	4672	9729	5986	3743	2	المساهمات الاجتماعية		
Use of goods and services		298102	15849	282253	234706	13064	221642	177763	11317	166446	144426	10388	134038	124823	7921	116902	110523	6667	103856	نفقات على السلع والخدمات والممتلكات			
Goods and services		161900	13767	148133	128293	11586	116707	93219	10070	83149	82374	9437	72937	74739	6988	67751	65018	5783	59235	1	السلع والخدمات		
Maintenance		36245	2058	34187	19483	1478	18005	15472	1247	14225	8076	951	7125	12125	933	11192	10830	884	9946	2	الصيانة		
Interest Payments		99702	0	99702	86930	0	86930	69072	0	69072	53976	0	53976	37959	0	37959	34675	0	34675	3	مدفوعات الفوائد		
Consumption of fixed capital		0	0	0	0	0	0	0	0	0	0	0	0	0	0	0	0	0	0	4	استهلاك رأس المال الثابت		
Property expense other than interest		255	24	231	0	0	0	0	0	0	0	0	0	0	0	0	0	0	0	5	نفقات على الممتلكات بخلاف الفوائد		
subsidies, grants and social benefits		537246	1131	769267	418039	271	601433	360125	273	516319	215677	224	344290	167847	211	279328	118957	204	225390	الاعانات والمنح والمنافع الاجتماعية			
Cash subsidies		429875	832	429043	332398	0	332398	301848	0	301848	165748	0	165748	121991	0	121991	66058	0	66058	1	الاعانات المالية		
Grants of which:		5305	0	238457	596	0	184261	501	0	156968	497	0	129334	475	0	112167	4339	0	110976	2	المنح منها:		
Transfers to other line Gov. Agencies **		--	--	233152	--	--	183665	--	--	156467	--	--	128837	--	--	111692	--	--	106637		التحويلات الى مستويات حكومية اخرى **		
Social benefits		77045	250	76795	68494	219	68275	42214	234	41980	40832	192	40640	35154	180	34974	36743	178	36565	3	المنافع الاجتماعية		
Other cash subsidies & Transfers		25021	49	24972	16551	52	16499	15562	39	15523	8600	32	8568	10227	31	10196	11817	26	11791	4	تحويلات واعانات مالية اخرى		
Unclassified Expenditures		24973	0	24973	22496	0	22496	18549	0	18549	17230	0	17230	13701	0	13701	11263	0	11263	نفقات غير مبيعة			
Acquisition of non-financial Assets		340430	29159	311271	274015	25939	248076	252634	20901	231733	210164	18694	191470	198311	14629	183682	111417	4809	106608	اكتساب الاصول غير المالية			
Acquisition of fixed Assets		332591	28557	304034	221923	25025	196898	219281	20018	199263	176938	18106	158832	155672	14202	141470	69772	4752	65020	1	اكتساب الاصول الثابتة		
Inventories		0	0	0	0	0	0	0	0	0	0	0	0	0	0	0	0	0	0	2	اكتساب المخزونات		
Non produced Assets		7839	602	7237	5701	914	4787	3786	883	2903	1919	588	1331	2705	427	2278	2022	57	1965	3	اكتساب الاصول غير المنتجة		
Non - classified Capital Expenditures		0	0	0	46391	0	46391	29567	0	29567	31307	0	31307	39934	0	39934	39623	0	39623		نفقات رأسمالية غير موزعة		
Acquisition of financial Assets & Repayment of Liabilities		82513	0	82513	84537	597	83940	78048	1149	76899	54859	1817	53042	52306	54	52252	41010	0	41010	اكتساب الاصول المالية وتسديد الخصوم			
Domestic, lending & acquisition of financial Assets		59564	0	59564	67542	0	67542	63065	0	63065	40518	0	40518	38134	0	38134	24742	0	24742	1	الاقتراض المحلي واكتساب اصول مالية محلية		
Lending & acquisition if foreign financial Assets		898	0	898	1431	0	1431	296	0	296	104	0	104	139	0	139	435	0	435	2	الاقتراض الخارجي واكتساب اصول مالية خارجية		
Repayment of domestic loans & bonds other than shares		0	0	0	597	597	0	1149	1149	0	1817	1817	0	54	54	0	0	0	0	3	سداد القروض المحلية واطفاء الاوراق المالية المحلية بخلاف الاسهم		
Repayment of foreign loans & bonds other than shares		22051	0	22051	14967	0	14967	13538	0	13538	12420	0	12420	13979	0	13979	15833	0	15833	4	سداد القروض الخارجية واطفاء الاوراق المالية الخارجية بخلاف الاسهم		
Total Expending		1770743	247727	1756168	1420642	200311	1403996	1184328	171035	1169760	881853	142238	868452	769888	121513	760067	591451	107181	590907	الإجمالي العام للاستخدامات			

(**) To avoid Duplication, the Grandtotal Expenditures equals the Central Authority Expenditures plus Local Authority Expenditures of which the Capital and Current Central Subsidies from the central government to local authorities are Subtracted.

(**) متعا للزواجيه فان الاجمالي هو عبارة عن (نفقات السلطة المركزيه مضاف اليها نفقات السلطة المحليه) مطروح منها الدعم المركزي الجاري و الراسمالي .

(*) Initial Actual Data.

(*) بيانات فعلية أولية .

جدول رقم (2/19) التوزيع النسبي للاستخدامات العامة للدولة حسب التقسيم الإقتصادي للفترة 2002-2007م (%)

Table 19-2 :Percentage distribution of Public Expenditures by Chapter & Sub-Chapter for 2002 - 2007 (%)

Item	Year	2007			2006			2005			2004			2003			2002			السنة	البيان	الفصل Sub-Cha	الجزء Chapter	
		الاجمالي Total	محلي Local	مركزي Central	الاجمالي Total	محلي Local	مركزي Central	الاجمالي Total	محلي Local	مركزي Central	الاجمالي Total	محلي Local	مركزي Central	الاجمالي Total	محلي Local	مركزي Central	الاجمالي Total	محلي Local	مركزي Central					
compensation of employees		27.53	81.38	16.28	27.23	80.10	16.13	25.09	80.33	13.66	27.16	78.12	14.78	27.65	81.23	15.02	33.52	89.10	17.39	اجور وتعويضات العاملين				
Wages and Salaries		26.12	77.21	15.45	26.23	74.95	15.85	23.70	75.22	13.00	25.74	73.13	14.16	26.22	76.01	14.41	31.88	83.52	16.76	المرتبات و الاجور و ما في حكمها			1	I
social contributions		1.41	4.17	0.83	1.00	5.15	0.28	1.39	5.11	0.66	1.42	4.99	0.62	1.43	5.22	0.61	1.64	5.58	0.63	المساهمات الاجتماعية			2	I
Use of goods and services		16.83	6.40	16.08	16.52	6.52	15.78	15.01	6.62	14.23	16.38	7.30	15.44	16.21	6.52	15.37	18.69	6.22	17.57	نفقات على السلع والخدمات والممتلكات				
Goods and services		9.14	5.56	8.44	9.03	5.78	8.31	7.87	5.89	7.11	9.34	6.63	8.40	9.71	5.75	8.91	10.99	5.40	10.02	السلع والخدمات			1	II
Maintenance		2.05	0.83	1.95	1.37	0.74	1.28	1.31	0.73	1.22	0.92	0.67	0.82	1.57	0.77	1.47	1.83	0.82	1.68	الصيانة			2	II
Interest Payments		5.63	0.00	5.68	6.12	0.00	6.19	5.83	0.00	5.90	6.12	0.00	6.22	4.93	0.00	4.99	5.86	0.00	5.87	مدفوعات الفوائد			3	II
Consumption of fixed capital		0.00	0.00	0.00	0.00	0.00	0.00	0.00	0.00	0.00	0.00	0.00	0.00	0.00	0.00	0.00	0.00	0.00	0.00	استهلاك رأس المال الثابت			4	II
Property expense other than interest		0.01	0.01	0.01	0.00	0.00	0.00	0.00	0.00	0.00	0.00	0.00	0.00	0.00	0.00	0.00	0.00	0.00	0.00	نفقات على الممتلكات بخلاف الفوائد			5	II
subsidies, grants and social benefits		30.34	0.46	43.80	29.43	0.14	42.84	30.40	0.16	44.14	24.47	0.15	39.65	21.81	0.18	36.75	20.11	0.19	38.15	الاعانات والمنح والمنافع الاجتماعية				
Cash subsidies		24.28	0.34	24.43	23.40	0.00	23.68	25.49	0.00	25.80	18.80	0.00	19.09	15.85	0.00	16.05	11.17	0.00	11.18	الاعانات المالية			1	III
Grants of which:		0.30	0.00	13.58	0.04	0.00	13.12	0.04	0.00	13.42	0.06	0.00	14.89	0.06	0.00	14.76	0.73	0.00	18.78	المنح منها:			2	III
Transfers to other line Gov. Agencies **		--	--	13.28	--	--	13.08	--	--	13.38	--	--	14.84	--	--	14.70	--	--	18.05	التحويلات الى مستويات حكومية اخرى**			3	III
Social benefits		4.35	0.10	4.37	4.82	0.11	4.86	3.56	0.14	3.59	4.63	0.13	4.68	4.57	0.15	4.60	6.21	0.17	6.19	المنافع الاجتماعية			3	III
Other cash subsidies & Transfers		1.41	0.02	1.42	1.17	0.03	1.18	1.31	0.02	1.33	0.98	0.02	0.99	1.33	0.03	1.34	2.00	0.02	2.00	تحويلات واعانات مالية اخرى			4	III
Unclassified Expenditures		1.41	0.00	1.42	1.58	0.00	1.60	1.57	0.00	1.59	1.95	0.00	1.98	1.78	0.00	1.80	1.90	0.00	1.91	نفقات جارية غير مبوبة				
Acquisition of non-financial Assets		19.22	11.77	17.72	19.29	12.95	17.66	21.34	12.22	19.81	23.83	13.14	22.04	25.76	12.04	24.16	18.84	4.48	18.04	اكتساب الاصول غير المالية				
Acquisition of fixed Assets		18.78	11.53	17.31	15.62	12.49	14.02	18.52	11.70	17.03	20.06	12.73	18.29	20.22	11.69	18.61	11.80	4.43	11.00	اكتساب الاصول الثابتة			1	V
Inventories		0.00	0.00	0.00	0.00	0.00	0.00	0.00	0.00	0.00	0.00	0.00	0.00	0.00	0.00	0.00	0.00	0.00	0.00	اكتساب المخزونات			2	V
Non produced Assets		0.44	0.24	0.41	0.40	0.46	0.34	0.32	0.52	0.25	0.22	0.41	0.15	0.35	0.35	0.30	0.34	0.05	0.33	اكتساب الاصول غير المنتجة			3	V
Non - classified Capital Expenditures		0.00	0.00	0.00	3.27	0.00	3.30	2.50	0.00	2.53	3.55	0.00	3.60	5.19	0.00	5.25	6.70	0.00	6.71	نفقات رأسمالية غير موزعة				V
Acquisition of financial Assets & Repayment of Liabilities		4.66	0.00	4.70	5.94	0.30	5.98	6.58	0.67	6.58	6.22	1.28	6.11	6.80	0.04	6.88	6.93	0.00	6.94	اكتساب الاصول المالية وتسديد الخصوم				
Domestic, lending & acquisition of financial Assets		3.36	0.00	3.39	4.75	0.00	4.81	5.32	0.00	5.39	4.59	0.00	4.67	4.95	0.00	5.02	4.18	0.00	4.19	الاقتراض المحلي واكتساب اصول مالية محلية			1	VI
Lending & acquisition if foreign financial Assets		0.05	0.00	0.05	0.10	0.00	0.10	0.02	0.00	0.03	0.01	0.00	0.01	0.02	0.00	0.02	0.07	0.00	0.07	الاقتراض الخارجي واكتساب اصول مالية خارجية			2	VI
Repayment of domestic loans & bonds other than shares		0.00	0.00	0.00	0.04	0.30	0.00	0.10	0.67	0.00	0.21	1.28	0.00	0.01	0.04	0.00	0.00	0.00	0.00	اسداد القروض المحلية واطفاء الاوراق المالية المحلية بخلاف الاسهم			3	VI
Repayment of foreign loans & bonds other than shares		1.25	0.00	1.26	1.05	0.00	1.07	1.14	0.00	1.16	1.41	0.00	1.43	1.82	0.00	1.84	2.68	0.00	2.68	اسداد القروض الخارجية واطفاء الاوراق المالية الخارجية بخلاف الاسهم			4	VI
Total Expending		99.99	100.01	100.00	99.99	100.01	99.99	99.99	100.00	100.01	100.01	99.99	100.00	100.01	100.01	99.98	99.99	99.99	100.00	الاجمالي العام للاستخدامات				

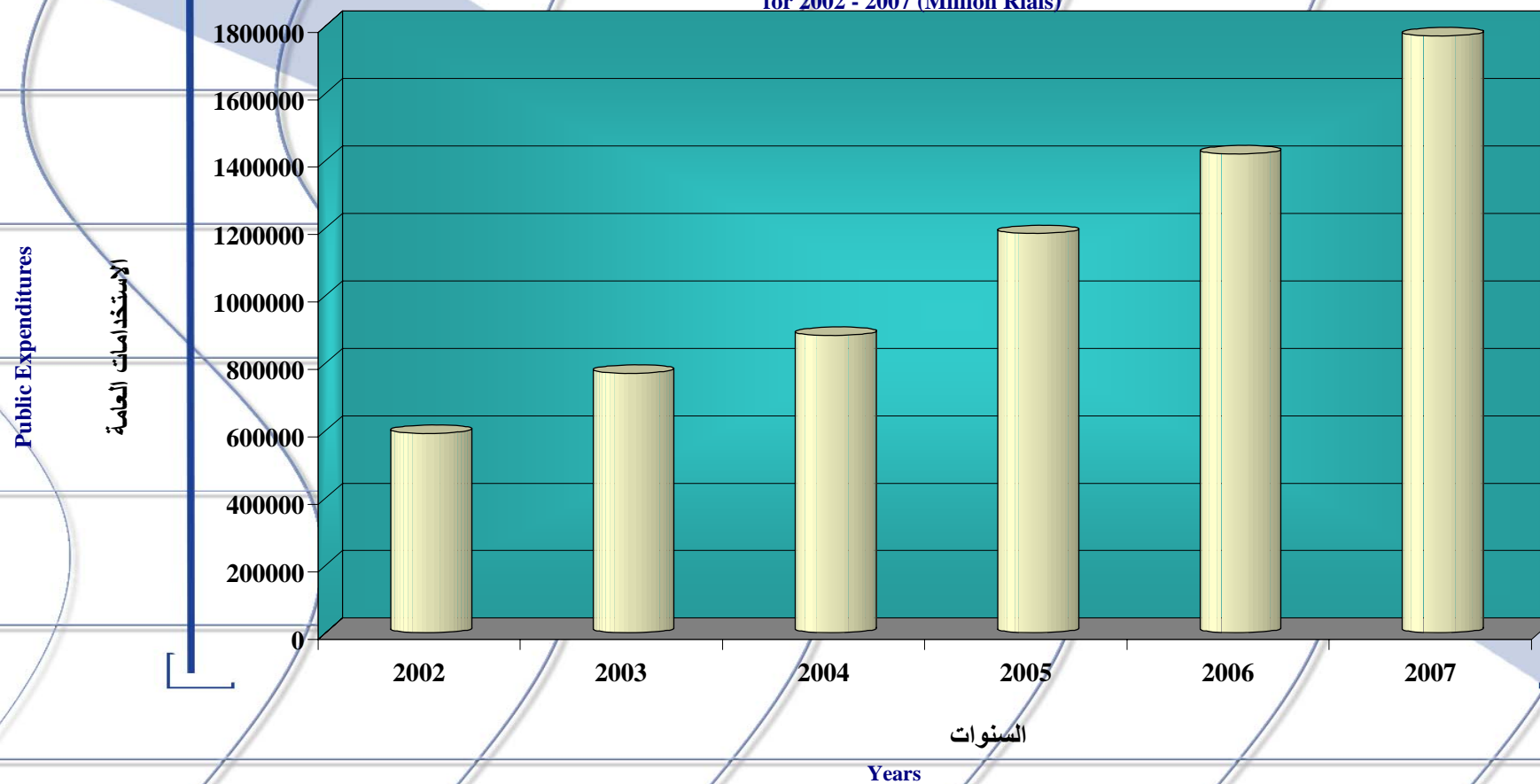
جدول رقم (3/19) معدل النمو السنوي للاستخدامات العامة حسب التقسيم الإقتصادي للفترة 2002-2007م (%)

Table 19 -3 : Annual Growth of Expenditures by Chapter & Sub-Chapter for 2002 - 2007(%)

Item	Year	2007			2006			2005			2004			2003			2002			السنة	البيان	Sub-Chapter	Chapter
		الاجمالي Total	محلي Local	مركزي Central	الاجمالي Total	محلي Local	مركزي Central	الاجمالي Total	محلي Local	مركزي Central	الاجمالي Total	محلي Local	مركزي Central	الاجمالي Total	محلي Local	مركزي Central	الاجمالي Total	محلي Local	مركزي Central				
compensation of employees		26.01	25.65	26.27	30.16	16.77	41.67	24.10	23.65	24.48	12.49	12.58	12.42	7.37	3.35	11.11	16.86	--	--	اجور وتعويضات العاملين			
Wages and Salaries		24.12	27.40	21.91	32.74	16.70	46.30	23.68	23.68	23.67	12.43	12.62	12.27	7.07	3.17	10.60	16.52	--	--	المرتبات و الاجور و ما في حكمها	1		I
social contributions		0.00	0.00	0.00	-13.70	17.88	-49.44	31.69	23.17	42.88	13.60	11.97	15.82	13.20	5.93	24.82	23.86	--	--	المساهمات الاجتماعية	2		I
Use of goods and services		27.01	21.32	27.35	32.03	15.44	33.16	23.08	8.94	24.18	15.70	31.15	14.66	12.94	18.81	12.56	12.06	--	--	نفقات على السلع والخدمات والممتلكات			
Goods and services		26.20	18.82	26.93	37.63	15.05	40.36	13.17	6.71	14.00	10.22	35.05	7.65	14.95	20.84	14.38	9.00	--	--	السلع والخدمات	1		II
Maintenance		86.03	39.24	89.88	25.92	18.52	26.57	91.58	31.13	99.65	-33.39	1.93	-36.34	11.96	5.54	12.53	89.67	--	--	الصيانة	2		II
Interest Payments		14.69	0.00	14.69	25.85	0.00	25.85	27.97	0.00	27.97	42.20	0.00	42.20	9.47	0.00	9.47	4.22	--	--	مدفوعات القوائد	3		II
Consumption of fixed capital		0.00	0.00	0.00	0.00	0.00	0.00	0.00	0.00	0.00	0.00	0.00	0.00	0.00	0.00	0.00	0.00	--	--	استهلاك رأس المال الثابت	4		II
Property expense other than interest		0.00	0.00	0.00	0.00	0.00	0.00	0.00	0.00	0.00	0.00	0.00	0.00	0.00	0.00	0.00	0.00	--	--	نفقات على الممتلكات بخلاف القوائد	5		II
subsidies, grants and social benefits		28.52	0.00	27.91	16.08	-0.73	16.48	66.97	21.88	49.97	28.50	6.16	23.26	41.10	3.43	23.93	7.29	--	--	الاعانات والمنح والمنافع الاجتماعية			
Cash subsidies		0.00	0.00	0.00	10.12	0.00	10.12	82.11	0.00	82.11	35.87	0.00	35.87	84.67	0.00	84.67	-7.78	--	--	الاعانات المالية	1		III
Grants of which:		0.00	0.00	29.41	18.96	0.00	17.39	0.80	0.00	21.37	4.63	0.00	15.30	-89.05	0.00	1.07	667.96	--	--	المنح منها:	2		III
Transfers to other line Gov. Agencies **		0	0	26.94	0	0	17.38	0	0	21.45	0	0	15.35	0	0	4.74	0	--	--	التحويلات الى مستويات حكوميه اخرى**			III
Social benefits		0.00	0.00	0.00	62.25	-6.41	62.64	3.38	21.88	3.30	16.15	6.67	16.20	-4.32	1.12	-4.35	23.17	--	--	المنافع الاجتماعية	3		III
Other cash subsidies & Transfers		0.00	0.00	0.00	6.36	33.33	6.29	80.95	21.88	81.17	-15.91	3.23	-15.97	-13.46	19.23	-13.53	33.56	--	--	تحويلات واعانات مالية اخرى	4		III
Unclassified Expenditures		11.01	0.00	11.01	21.28	0.00	21.28	7.66	0.00	7.66	25.76	0.00	25.76	21.65	0.00	21.65	13.47	--	--	نفقات جارية غير مبوبة			
Acquisition of non-financial Assets		24.24	12.41	25.47	8.46	24.10	7.05	20.21	11.81	21.03	5.98	27.79	4.24	77.99	204.20	72.30	287.25	--	--	اكتساب الاصول غير المالية			
Acquisition of fixed Assets		49.87	14.11	54.41	1.20	25.01	-1.19	23.93	10.56	25.46	13.66	27.49	12.27	123.12	198.86	117.58	617.82	--	--	اكتساب الاصول الثابتة	1		V
Inventories		0.00	0.00	0.00	0.00	0.00	0.00	0.00	0.00	0.00	0.00	0.00	0.00	0.00	0.00	0.00	0.00	--	--	اكتساب المخزونات	2		V
Non produced Assets		37.50	-34.14	51.18	50.58	3.51	64.90	97.29	50.17	118.11	-29.06	37.70	-41.57	33.78	649.12	15.93	-28.80	--	--	اكتساب الاصول غير المنتجة	3		V
Non - classified Capital Expenditures		0.00	0.00	0.00	56.90	0.00	56.90	-5.56	0.00	-5.56	-21.60	0.00	-21.60	0.78	0.00	0.78	144.42	--	--	نفقات رأسمالية غير موزعة			V
Acquisition of financial Assets & Repayment of Liabilities		-2.39	0.00	-1.70	8.31	-48.04	9.16	42.27	-36.76	44.98	4.88	3,264.81	1.51	27.54	0.00	27.41	-9.62	--	--	اكتساب الاصول المالية وتسديد الخصوم			
Domestic, lending & acquisition of financial Assets		-11.81	0.00	-11.81	7.10	0.00	7.10	55.65	0.00	55.65	6.25	0.00	6.25	54.13	0.00	54.13	-16.43	--	--	الاقراض المحلي واكتساب اصول مالية محلية	1		VI
Lending & acquisition if foreign financial Assets		-37.25	0.00	-37.25	383.45	0.00	383.45	184.62	0.00	184.62	-25.18	0.00	-25.18	-68.05	0.00	-68.05	168.52	--	--	الاقراض الخارجي واكتساب اصول مالية خارجية	2		VI
Repayment of domestic loans & bonds other than shares		0.00	0.00	0.00	-48.04	0.00	0.00	-36.76	-36.76	0.00	3,264.81	3,264.81	0.00	0.00	0.00	0.00	0.00	--	--	سداد القروض المحلية واطفاء الاوراق المالية المحلية بخلاف الاسهم	3		VI
Repayment of foreign loans & bonds other than shares		47.33	0.00	47.33	10.56	0.00	10.56	9.00	0.00	9.00	-11.15	0.00	-11.15	-11.71	0.00	-11.71	1.45	--	--	سداد القروض الخارجية واطفاء الاوراق المالية الخارجية بخلاف الاسهم	4		VI
Total Expending		24.64	23.67	25.08	19.95	17.12	20.02	34.30	20.25	34.69	14.54	17.06	14.26	30.17	13.37	28.63	27.67	--	--	الإجمالي العام للاستخدامات			

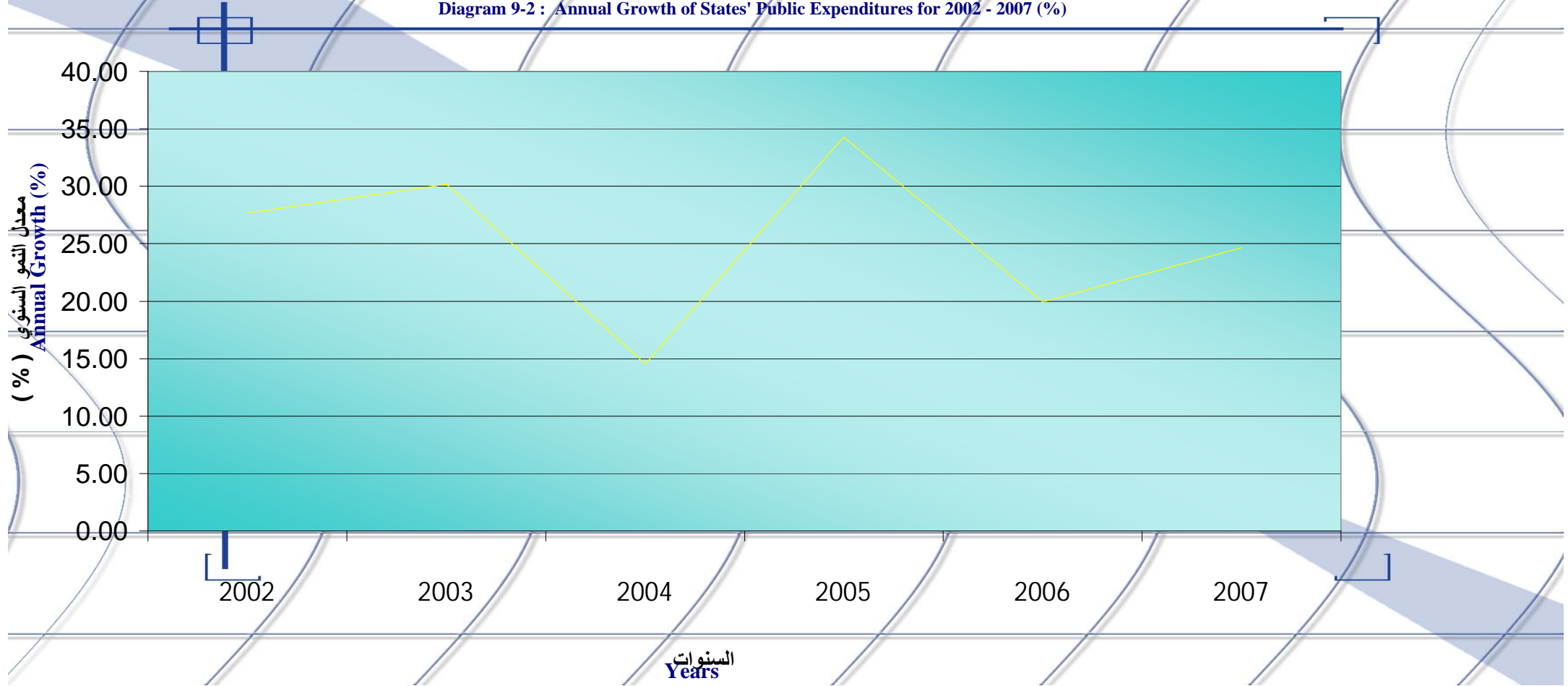
شكل رقم (1/9) تطور الاستخدامات العامة للدولة
للفترة 2002-2007م (بالمليون ريال)

Diagram 9-1 :Development of States' Public Expenditures
for 2002 - 2007 (Million Rials)



شكل رقم (2/9) معدل النمو السنوي للاستخدامات العامة للدولة
للفترة 2007-2002م (%)

Diagram 9-2 : Annual Growth of States' Public Expenditures for 2002 - 2007 (%)



جدول رقم (1/20) الاستخدامات وصافي الإقراض حسب التبويب النمطي للفترة 2002-2007 م (بالمليون ريال)

Table 20 - 1 : Expenditures and Net Lending according to the Standrd Cassification for 2000 - 2006 (In Million Riials)

Item	Year	*2007			2006			2005			2004			2003			2002			السنة	البيان	م
		الاجمالي** Total**	محلي Local	مركزي Central	الاجمالي** Total**	محلي Local	مركزي Central	الاجمالي** Total**	محلي Local	مركزي Central	الاجمالي** Total**	محلي Local	مركزي Central	الاجمالي** Total**	محلي Local	مركزي Central	الاجمالي** Total**	محلي Local	مركزي Central			
I : Current Expenditures		1347800	218568	1347800	1062090	173775	1062080	853646	148985	853632	616830	121727	616863	519271	106830	519278	439024	102372	439040	اولاً : النفقات الجارية		
compensation of employees		487479	201588	285891	386849	160440	226409	297209	137395	159814	239497	111115	128382	212900	98698	114202	198281	95501	102780	اجور وتعويضات العاملين	1	
2. Goods and services		161900	13767	148133	128293	11586	116707	93219	10070	83149	82374	9437	72937	74739	6988	67751	65018	5783	59235	نفقات سلعية وخدمية	2	
3. Maintenance		36245	2058	34187	19483	1478	18005	15472	1247	14225	8076	951	7125	12125	933	11192	10830	884	9946	الصيانة	3	
4. Current Transfers and Loan Interests		637203	1155	854616	504969	271	678463	429197	273	577895	269653	224	391189	205806	211	312432	153632	204	255816	نفقات تحويلية جارية وفوائد الدين العام	4	
a) Loan Interests:		99702	0	99702	86929	0	86929	69072	0	69072	53976	0	53976	37959	0	37959	34675	0	34675	أ - فوائد الدين العام		
Domestic		12451	0	12451	76350	0	76350	60094	0	60094	44855	0	44855	30465	0	30465	26172	0	26172	محلية		
External		87251	0	87251	10579	0	10579	8978	0	8978	9121	0	9121	7494	0	7494	8503	0	8503	خارجية		
b) Subsidies:		407745	0	407745	309298	0	309298	286351	0	286351	152365	0	152365	110572	0	110572	56970	0	56970	ب- الدعومات		
Basic Commodities		0	0	0	0	0	0	0	0	0	0	0	0	0	0	0	0	0	0	دعم المواد الأساسية		
Electricity		6000	0	6000	6000	0	6000	6102	0	6102	6000	0	6000	6000	0	6000	4500	0	4500	دعم الكهرباء		
Petroleum Products		401745	0	401745	303298	0	303298	280249	0	280249	146365	0	146365	104572	0	104572	52470	0	52470	دعم المشتقات النفطية		
c) Current Transfers of which:		129756	1155	347169	108742	271	282236	73774	273	222472	63312	224	184848	57275	211	163901	61987	204	164171	ج-التحويلات الجارية		
Current Deficit Subsidy		--	--	--	22284	0	22284	15329	0	15329	13343	0	13343	11418	0	11418	9078	0	9078	إعانة العجز الجاري		
Other Current Transfer		--	--	--	--	--	259952	58445	273	207143	49969	224	171505	45857	211	152483	52909	204	155093	تحويلات جارية اخرى منها:		
Central Current Subsidies**		--	--	218568	--	--	173765	--	--	148971	--	--	121760	--	--	106837	--	--	102388	دعم مركزي جاري**		
5. Other Current Expenditures		24973	0	24973	22496	0	22496	18549	0	18549	17230	0	17230	13701	0	13701	11263	0	11263	نفقات جارية اخرى	5	
II : Capital Expenditures:		340430	29159	325855	274015	25939	257976	252634	20901	239229	210164	18694	198547	198311	14629	188537	111417	4809	110857	ثانياً : النفقات الرأسمالية والاستثمارية منها :		
Central Capital Transfers**		--	--	12645	--	--	7488	--	--	5320	--	--	3850	--	--	3851	--	--	3851	دعم مركزي رأسمالي**		
Share of Joint General Resources**		--	--	1939	--	--	2412	--	--	2176	--	--	3227	--	--	1004	--	--	398	الحصة من الموارد العامة المشتركة**		
Share of Joint Resources***		--	9712	--	--	8117	--	--	7196	--	--	6554	--	--	4540	--	--	5325	--	الحصة من الموارد المشتركة***		
III :Net Lending		60194	0	60194	67861	0	67861	62962	0	62962	40503	0	40503	37985	0	37985	23864	0	23864	ثالثاً : صافي الإقراض		
Total Expenditures and Net lending		1748424	247727	1733849	1403966	199714	1387917	1169242	169886	1155823	867497	140421	855913	755567	121459	745800	574305	107181	573761	إجمالي النفقات وصافي الإقراض		

(**) To avoid duplication, the grand total expenditures the central authority expenditures plus local authority expenditures of which the capital and current central subsidies are subtracted

(**) نمطاً للازدواجية فإن الاجمالي هو عبارة عن (نفقات السلطة المركزية مضاف إليها نفقات السلطة المحلية) مطروح منها الدعم المركزي الجاري والرأسمالي .

(***) To avoid duplication, figures are not mentioned here as they already appeared in the Sub-Chapters and items of local authority expenditures

(***) لا يجمع حتى لا تكون هناك ازدواجية لأنها ظهرت ضمن فصول وينود نفقات السلطة المحلية

(*) Initial Actual Data.

(*) بيانات فعلية أولية .

جدول رقم (2/20) التوزيع النسبي للاستخدامات وصافي الإقراض حسب التبيويب النمطي للفترة 2002-2007م (%)

Table 20 - 2 :Percentage distribution Expenditures and Net Lending according to the Standrd Classification for 2002 - 2007 (%)

Item	Year	2007			2006			2005			2004			2003			2002			البيان	السنة	م
		الاجمالي Total	محلي Local	مركزي Central	الاجمالي Total	محلي Local	مركزي Central	الاجمالي Total	محلي Local	مركزي Central	الاجمالي Total	محلي Local	مركزي Central	الاجمالي Total	محلي Local	مركزي Central	الاجمالي Total	محلي Local	مركزي Central			
I : Current Expenditures		77.08	88.24	77.73	75.65	87.01	76.52	73.01	87.69	73.86	71.11	86.69	72.07	68.71	87.95	69.61	76.45	95.51	76.49	اولا: النفقات الجارية		
1. Wages and Salaries		27.88	81.38	16.49	27.55	80.33	16.31	25.42	80.87	13.83	27.61	79.13	15.00	28.18	81.26	15.31	34.53	89.10	17.91	اجور وتعويضات العاملين	1	
2. Goods and services		9.26	5.56	8.54	9.14	5.80	8.41	7.97	5.93	7.19	9.50	6.72	8.52	9.89	5.75	9.08	11.32	5.40	10.32	نفقات سلعية وخدمية	2	
3. Maintenance		2.07	0.83	1.97	1.39	0.74	1.30	1.32	0.73	1.23	0.93	0.68	0.83	1.60	0.77	1.50	1.89	0.82	1.73	الصيانة	3	
4. Current Transfers and Loan Interests		36.44	0.47	49.29	35.97	0.14	48.88	36.71	0.16	50.01	31.08	0.16	45.71	27.23	0.17	41.88	26.75	0.19	44.57	نفقات تحويليه جاريه وفوائد الدين العام	4	
a) Loan Interests:		5.70	0.00	5.75	6.19	0.00	6.26	5.91	0.00	5.98	6.22	0.00	6.31	5.02	0.00	5.08	6.04	0.00	6.04	أ - فوائد الدين العام		
Domestic		0.71	0.00	0.72	5.44	0.00	5.50	5.14	0.00	5.20	5.17	0.00	5.24	4.03	0.00	4.08	4.56	0.00	4.56	محلية		
External		4.99	0.00	5.03	0.75	0.00	0.76	0.77	0.00	0.78	1.05	0.00	1.07	0.99	0.00	1.00	1.48	0.00	1.48	خارجية		
b) Subsidies:		23.32	0.00	23.52	22.03	0.00	22.28	24.49	0.00	24.78	17.56	0.00	17.80	14.63	0.00	14.82	9.92	0.00	9.92	ب- الدعومات		
Basic Commodities		0.00	0.00	0.00	0.00	0.00	0.00	0.00	0.00	0.00	0.00	0.00	0.00	0.00	0.00	0.00	0.00	0.00	0.00	دعم المواد الاساسية		
Electricity		0.34	0.00	0.35	0.43	0.00	0.43	0.52	0.00	0.53	0.69	0.00	0.70	0.79	0.00	0.80	0.78	0.00	0.78	دعم الكهرباء		
Petroleum Products		22.98	0.00	23.17	21.60	0.00	21.85	23.97	0.00	24.25	16.87	0.00	17.10	13.84	0.00	14.02	9.14	0.00	9.14	دعم المشتقات النفطية		
c) Current Transfers of which:		7.42	0.47	20.02	7.75	0.14	20.34	6.31	0.16	19.25	7.30	0.16	21.60	7.58	0.17	21.98	10.79	0.19	28.61	ج-التحويلات الجارية		
Current Deficit Subsidy		--	--	--	--	--	--	1.31	0.00	1.33	1.54	0.00	1.56	1.51	0.00	1.53	1.58	0.00	1.58	إعانة العجز الجاري		
Other Current Transfer of which:		--	--	--	--	--	--	5.00	0.16	17.92	5.76	0.16	20.04	6.07	0.17	20.45	9.21	0.19	27.03	تحويلات جارية اخرى منها:		
Central Current Subsidies		--	--	12.61	--	--	12.52	--	--	12.89	--	--	14.23	--	--	14.33	--	--	17.85	دعم مركزي جاري		
5. Other Current Expenditures		1.43	0.00	1.44	1.60	0.00	1.62	1.59	0.00	1.60	1.99	0.00	2.01	1.81	0.00	1.84	1.96	0.00	1.96	نفقات جارية اخرى	5	
II : Capital Expenditures:		19.47	11.77	18.79	19.52	12.99	18.59	21.61	12.30	20.70	24.23	13.31	23.20	26.25	12.04	25.28	19.40	4.49	19.32	ثانياً : النفقات الرأسمالية والاستثمارية منها :		
Central Capital Transfers**		--	--	0.73	--	--	0.54	--	--	0.46	--	--	0.45	--	--	0.52	--	--	0.67	دعم مركزي رأسمالي		
Share of Joint General Resources**		--	--	0.11	--	--	0.17	--	--	0.19	--	--	0.38	--	--	0.13	--	--	0.07	الحصة من الموارد العامة المشتركة		
Share of Joint Resources***		--	--	--	--	--	--	--	--	--	--	--	--	--	--	--	--	--	--	الحصة من الموارد المشتركة		
III :Net Lending		3.44	0.00	3.47	4.83	0.00	4.89	5.38	0.00	5.45	4.67	0.00	4.73	5.03	0.00	5.09	4.16	0.00	4.16	ثالثاً : صافي الإقراض		
Total Expenditures and Net lending		99.99	100.01	99.99	100.00	100.00	100.00	100.00	99.99	100.01	100.01	100.00	100.00	99.99	99.99	99.98	100.01	100.00	99.97	إجمالي النفقات وصافي الإقراض		

جدول رقم (3/20) معدل النمو السنوي للاستخدامات وصافي الإقراض حسب التبيويب النمطي للفترة 2002-2007م (%)

Table 20 -3 : Annual Growth of Expenditures and Net Lending according to the Typical Classification for 2002 - 2007 (%)

Item	Year	2007			2006			2005			2004			2003			2002			البيان	السنة	م
		الاجمالي Total	محلي Local	مركزي Central	الاجمالي Total	محلي Local	مركزي Central	الاجمالي Total	محلي Local	مركزي Central	الاجمالي Total	محلي Local	مركزي Central	الاجمالي Total	محلي Local	مركزي Central	الاجمالي Total	محلي Local	مركزي Central			
I : Current Expenditures		26.90	25.78	26.90	24.42	16.64	24.42	38.39	22.39	38.38	18.79	13.94	18.79	18.28	4.35	18.28	12.83	--	--	اولا- النفقات الجارية		
1. Wages and Salaries		26.01	25.65	26.27	30.16	16.77	41.67	24.10	23.65	24.48	12.49	12.58	12.42	7.37	3.35	11.11	16.86	--	--	اجور وتعويضات العاملين	1	
2. Goods and services		26.20	18.82	26.93	37.63	15.05	40.36	13.17	6.71	14.00	10.22	35.05	7.65	14.95	20.84	14.38	9.00	--	--	نفقات سلعية وخدمية	2	
3. Maintenance		86.03	39.24	89.88	25.92	18.52	26.57	91.58	31.13	99.65	-33.39	1.93	-36.34	11.96	5.54	12.53	89.67	--	--	الصيانة	3	
4. Current Transfers and Loan Interests		26.19	326.20	25.96	17.65	-0.73	17.40	59.17	21.88	47.73	31.02	6.16	25.21	33.96	3.43	22.13	6.58	--	--	نفقات تحويلية جارية وفوائد الدين العام	4	
a) Loan Interests:		14.69	0.00	14.69	25.85	0.00	25.85	27.97	0.00	27.97	42.20	0.00	42.20	9.47	0.00	9.47	4.22	--	--	أ - فوائد الدين العام		
Domestic		-83.69	0.00	-83.69	27.05	0.00	27.05	33.97	0.00	33.97	47.23	0.00	47.23	16.40	0.00	16.40	-2.34	--	--	محلية		
External		724.76	0.00	724.76	17.83	0.00	17.83	-1.57	0.00	-1.57	21.71	0.00	21.71	-11.87	0.00	-11.87	31.38	--	--	خارجية		
b) Subsidies:		31.83	0.00	31.83	8.01	0.00	8.01	87.94	0.00	87.94	37.80	0.00	37.80	94.09	0.00	94.09	-9.15	--	--	ب- الدعومات		
Basic Commodities		0.00	0.00	0.00	0.00	0.00	0.00	0.00	0.00	0.00	0.00	0.00	0.00	0.00	0.00	0.00	-100.00	--	--	دعم المواد الاساسيه		
Electricity		0.00	0.00	0.00	-1.67	0.00	-1.67	1.70	0.00	1.70	0.00	0.00	0.00	33.33	0.00	33.33	0.00	--	--	دعم الكهرباء		
Petroleum Products		32.46	0.00	32.46	8.22	0.00	8.22	91.47	0.00	91.47	39.97	0.00	39.97	99.30	0.00	99.30	-13.61	--	--	دعم المشتقات النفطية		
c) Current Transfers of which:		19.32	326.20	23.01	47.40	-0.73	26.86	16.52	21.88	20.35	10.54	6.16	12.78	-7.60	3.43	-0.16	28.69	--	--	ج-التحويلات الجارية		
Current Deficit Subsidy		0.00	0.00	0.00	--	--	--	14.88	0.00	14.88	16.86	0.00	16.86	25.78	0.00	25.78	1.73	--	--	إعانة العجز الجاري		
Other Current Transfer		0.00	0.00	0.00	--	--	--	16.96	21.88	20.78	8.97	6.16	12.47	-13.33	3.43	-1.68	34.82	--	--	تحويلات جارية اخرى منها:		
Central Current Subsidies		--	--	25.78	--	--	16.64	--	--	22.35	--	--	13.97	--	--	4.35	--	--	--	دعم مركزي جاري		
5. Other Current Expenditures		11.01	0.00	11.01	21.28	0.00	21.28	7.66	0.00	7.66	25.76	0.00	25.76	21.65	0.00	21.65	13.47	--	--	نفقات جارية اخرى	5	
II : Capital Expenditures:		24.24	12.41	26.31	8.46	24.10	7.84	20.21	11.81	20.49	5.98	27.79	5.31	77.99	204.20	70.07	34.88	--	--	ثانياً : النفقات الرأسمالية والاستثمارية منها :		
Central Capital Transfers**		--	--	68.87	--	--	40.75	--	--	38.18	--	--	-0.03	--	--	0.00	--	--	--	دعم مركزي رساملي		
Share of Joint General Resources**		--	--	-19.61	--	--	10.85	--	--	-32.57	--	--	221.41	--	--	152.26	--	--	--	الحصة من الموارد العامة المشتركة		
Share of Joint Resources***		--	19.65	--	--	12.80	--	--	9.80	--	--	44.36	--	--	-14.74	--	--	--	--	الحصة من الموارد المشتركة		
III :Net Lending		-11.30	0.00	-11.30	7.78	0.00	7.78	55.45	0.00	55.45	6.63	0.00	6.63	59.17	0.00	59.17	-19.84	--	--	ثالثاً : صافي الإقراض		
Total Expenditures and Net lending		24.53	24.04	24.92	20.07	17.56	20.08	34.78	20.98	35.04	14.81	15.61	14.76	31.56	13.32	29.98	14.52	--	--	إجمالي النفقات وصافي الإقراض		

جدول رقم (1/21) الإستخدامات العامة للدولة حسب التقسيم الإداري للفترة 2002-2007م (بالمليون ريال)

Table21-1: State Public Expenditures by Administrative Division for 2000 -2007 (Million Rials)

Item	Year	2004									2003									2002									البيان السنة			
		الإجمالي & Total &			محلي Local			مركزي Centrel			الإجمالي & Total &			محلي Local			مركزي Centrel			الإجمالي & Total &			محلي Local			مركزي Centrel						
		الإجمالي	*رأسمالي	جاري	الإجمالي	رأسمالي	جاري	الإجمالي	*رأسمالي	جاري	الإجمالي	*رأسمالي	جاري	الإجمالي	رأسمالي	جاري	الإجمالي	*رأسمالي	جاري	الإجمالي	*رأسمالي	جاري	الإجمالي	رأسمالي	جاري	الإجمالي	*رأسمالي	جاري		الإجمالي	*رأسمالي	جاري
		Total	Capital*	Current	Total	Capital	Current	Total	Capital*	Current	Total	Capital*	Current	Total	Capital	Current	Total	Capital*	Current	Total	Capital*	Current	Total	Capital	Current	Total	Capital*	Current		Total	Capital*	Current
Ministries' Headquarters:**		713198	232092	481106	0	0	0	842035	239169	602866	622702	221955	400747	0	0	0	734394	226810	507584	454658	131779	322879	0	0	0	561295	136028	425267	**الدواوين العامة منها:			
Central Subsidy &		--	--	--	--	--	--	128837	7077	121760	--	--	--	--	--	--	111692	4855	106837	--	--	--	--	--	--	106637	4249	102388	& دعم مركزي			
Sana'a City		14052	4714	9338	12849	4714	8135	1203	0	1203	12425	4421	8004	11337	4421	6916	1088	0	1088	9522	2022	7500	8568	2022	6546	954	0	954	أمانة العاصمة			
Sana'a Governorate		6654	531	6123	6053	531	5522	601	0	601	6924	524	6400	6406	524	5882	518	0	518	6726	277	6449	6282	277	6005	444	0	444	صنعاء			
Aden		15023	1921	13102	11530	1921	9609	3493	0	3493	13541	2166	11375	10482	2166	8316	3059	0	3059	10422	410	10012	7983	404	7579	2439	6	2433	عدن			
Taiz		18354	1595	16759	17249	1595	15654	1105	0	1105	16367	1388	14979	15389	1388	14001	978	0	978	15425	516	14909	14536	516	14020	889	0	889	تعز			
Hudaidah		11955	1540	10415	11060	1540	9520	895	0	895	10231	1110	9121	9472	1110	8362	759	0	759	9413	535	8878	8757	535	8222	656	0	656	الحديدة			
Hadramot		11999	1319	10680	10725	1319	9406	1274	0	1274	10276	945	9331	9237	945	8292	1039	0	1039	8864	144	8720	8033	144	7889	831	0	831	حضرموت			
Ibb		12752	1525	11227	12064	1525	10539	688	0	688	10815	716	10099	10200	716	9484	615	0	615	10011	242	9769	9464	242	9222	547	0	547	إب			
Abyan		7073	561	6512	6588	561	6027	485	0	485	6094	354	5740	5652	354	5298	442	0	442	5523	36	5487	5142	36	5106	381	0	381	أبين			
Dhamar		8215	631	7584	7835	631	7204	380	0	380	6971	362	6609	6644	362	6282	327	0	327	6212	1	6211	5921	1	5920	291	0	291	ذمار			
Shabwah		4991	393	4598	4611	393	4218	380	0	380	4124	56	4068	3800	56	3744	324	0	324	3648	141	3507	3365	141	3224	283	0	283	شبوذة			
Hajjah		7288	559	6729	6814	559	6255	474	0	474	6517	393	6124	6108	393	5715	409	0	409	5761	5	5756	5376	5	5371	385	0	385	حجة			
AL-Baidha		3395	323	3072	3146	323	2823	249	0	249	2990	372	2618	2763	372	2391	227	0	227	2452	42	2410	2293	42	2251	159	0	159	البيضاء			
Lahj		8191	487	7704	7616	487	7129	575	0	575	7099	271	6828	6601	271	6330	498	0	498	6677	103	6574	6265	103	6162	412	0	412	لحج			
Sa'adah		3361	465	2896	3071	465	2606	290	0	290	3035	493	2542	2778	493	2285	257	0	257	2433	25	2408	2207	25	2182	226	0	226	صعدة			
AL-Mahweet		3850	433	3417	3673	433	3240	177	0	177	3128	191	2937	2972	191	2781	156	0	156	2926	61	2865	2782	61	2721	144	0	144	المحويت			
AL-Maharah		1536	285	1251	1297	285	1012	239	0	239	1300	218	1082	1093	218	875	207	0	207	1070	38	1032	882	38	844	188	0	188	المهرة			
Ma'arib		2451	119	2332	2237	119	2118	214	0	214	2087	87	2000	1930	87	1843	157	0	157	1805	2	1803	1664	2	1662	141	0	141	مأرب			
AL-Jawf		1764	156	1608	1713	156	1557	51	0	51	1615	85	1530	1568	85	1483	47	0	47	1211	17	1194	1168	17	1151	43	0	43	الجوف			
Amran		5572	586	4986	5238	586	4652	334	0	334	4559	236	4323	4247	236	4011	312	0	312	4190	22	4168	3914	22	3892	276	0	276	عمران			
AL-Dhalia'a		3733	498	3235	3424	498	2926	309	0	309	3055	241	2814	2780	241	2539	275	0	275	2818	176	2642	2579	176	2403	239	0	239	الضالع			
Raima		1630	53	1577	1627	53	1574	3	0	3	0	0	0	0	0	0	0	0	0	0	0	0	0	0	0	0	0	0	0	ريمة		
Expenditures Sub_Total		153839	18694	135145	140420	18694	121726	13419	0	13419	133153	14629	118524	121459	14629	106830	11694	0	11694	117109	4815	112294	107181	4809	102372	9928	6	9922	اجمالي نفقات أمانة العاصمة والمحافظات			
Grand Total		867037	250786	616251	140420	18694	121726	855454	239169	616285	755855	236584	519271	121459	14629	106830	746088	226810	519278	571767	136594	435173	107181	4809	102372	571223	136034	435189	الإجمالي العام للنفقات			

(*)Including Government Lending & equity in Capital share of local & external enterprises & corps .

(*) تتضمن الإقراض والمشاركة الحكومية في أسهم رأس مال المؤسسات والمنشآت المحلية والأجنبية.

(**) Without debt repayment .

(**) بدون تسديد القروض

(&)To avoid Duplication, the Grandtotal Expenditures equals the Central Authority Expenditures plus Local Authority Expenditures of which the Capital and Current Central Subsidies from Central government to Local Authorities are Subtracted.

(&) معاً للإزدواجية فإن الإجمالي هو عبارة عن (نفقات السلطة المركزية مضاف إليها نفقات السلطة المحلية) مطروح منها الدعم المركزي الجاري والرأسمالي.

جدول رقم (2/21) التوزيع النسبي للإستخدامات العامة للدولة حسب التقسيم الإداري للفترة 2007-2002م (%)

Table 21 -2: Percentage distribution of State's Public Expenditures by Administrative Division for 2002 -2007 (%)

Item	Year	2004									2003									2002									البيان السنة
		الإجمالي & Total &			محلي Local			مركزي Centrel			الإجمالي & Total &			محلي Local			مركزي Centrel			الإجمالي & Total &			محلي Local			مركزي Centrel			
		الإجمالي Total	رأسمالي Capital	جاري Current	الإجمالي Total	رأسمالي Capital	جاري Current	الإجمالي Total	رأسمالي Capital	جاري Current	الإجمالي Total	رأسمالي Capital	جاري Current	الإجمالي Total	رأسمالي Capital	جاري Current	الإجمالي Total	رأسمالي Capital	جاري Current	الإجمالي Total	رأسمالي Capital	جاري Current	الإجمالي Total	رأسمالي Capital	جاري Current	الإجمالي Total	رأسمالي Capital	جاري Current	
Ministries' Headquarters:		82.26	92.55	78.07	0.00	0.00	0.00	98.43	100.00	97.82	82.38	93.82	77.17	0.00	0.00	0.00	98.43	100.00	97.75	79.52	96.47	74.20	0.00	0.00	0.00	98.26	100.00	97.72	الدواوين العامة منها:
Central Subsidy		--	--	--	--	--	--	--	--	--	--	--	--	--	--	--	--	--	--	--	--	--	--	--	--	--	--	--	دعم مركزي
Sana'a City		1.62	1.88	1.52	9.15	25.22	6.68	0.14	0.00	0.20	1.64	1.87	1.54	9.33	30.22	6.47	0.15	0.00	0.21	1.67	1.48	1.72	7.99	42.05	6.39	0.17	0.00	0.22	أمانة العاصمة
Sana'a Governorate		0.77	0.21	0.99	4.31	2.84	4.54	0.07	0.00	0.10	0.92	0.22	1.23	5.27	3.58	5.51	0.07	0.00	0.10	1.18	0.20	1.48	5.86	5.76	5.87	0.08	0.00	0.10	صنعاء
Aden		1.73	0.77	2.13	8.21	10.28	7.89	0.41	0.00	0.57	1.79	0.92	2.19	8.63	14.81	7.78	0.41	0.00	0.59	1.82	0.30	2.30	7.45	8.40	7.40	0.43	0.00	0.56	عدن
Taiz		2.12	0.64	2.72	12.28	8.53	12.86	0.13	0.00	0.18	2.17	0.59	2.88	12.67	9.49	13.11	0.13	0.00	0.19	2.70	0.38	3.43	13.56	10.73	13.70	0.16	0.00	0.20	تعز
Hudaidah		1.38	0.61	1.69	7.88	8.24	7.82	0.10	0.00	0.15	1.35	0.47	1.76	7.80	7.59	7.83	0.10	0.00	0.15	1.65	0.39	2.04	8.17	11.12	8.03	0.11	0.00	0.15	الحديدة
Hadhramot		1.38	0.53	1.73	7.64	7.06	7.73	0.15	0.00	0.21	1.36	0.40	1.80	7.61	6.46	7.76	0.14	0.00	0.20	1.55	0.11	2.00	7.49	2.99	7.71	0.15	0.00	0.19	حضرموت
Ibb		1.47	0.61	1.82	8.59	8.16	8.66	0.08	0.00	0.11	1.43	0.30	1.94	8.40	4.89	8.88	0.08	0.00	0.12	1.75	0.18	2.24	8.83	5.03	9.01	0.10	0.00	0.13	إب
Abyan		0.82	0.22	1.06	4.69	3.00	4.95	0.06	0.00	0.08	0.81	0.15	1.11	4.65	2.42	4.96	0.06	0.00	0.09	0.97	0.03	1.26	4.80	0.75	4.99	0.07	0.00	0.09	أبين
Dhamar		0.95	0.25	1.23	5.58	3.38	5.92	0.04	0.00	0.06	0.92	0.15	1.27	5.47	2.47	5.88	0.04	0.00	0.06	1.09	0.00	1.43	5.52	0.02	5.78	0.05	0.00	0.07	ذمار
Shabwah		0.58	0.16	0.75	3.28	2.10	3.47	0.04	0.00	0.06	0.55	0.02	0.78	3.13	0.38	3.50	0.04	0.00	0.06	0.64	0.10	0.81	3.14	2.93	3.15	0.05	0.00	0.07	شبوذة
Hajjah		0.84	0.22	1.09	4.85	2.99	5.14	0.06	0.00	0.08	0.86	0.17	1.18	5.03	2.69	5.35	0.05	0.00	0.08	1.01	0.00	1.32	5.02	0.10	5.25	0.07	0.00	0.09	حجة
AL-Baidha		0.39	0.13	0.50	2.24	1.73	2.32	0.03	0.00	0.04	0.40	0.16	0.50	2.27	2.54	2.24	0.03	0.00	0.04	0.43	0.03	0.55	2.14	0.87	2.20	0.03	0.00	0.04	البيضاء
Lahj		0.94	0.19	1.25	5.42	2.61	5.86	0.07	0.00	0.09	0.94	0.11	1.31	5.43	1.85	5.93	0.07	0.00	0.10	1.17	0.08	1.51	5.85	2.14	6.02	0.07	0.00	0.09	لحج
Sa'adah		0.39	0.19	0.47	2.19	2.49	2.14	0.03	0.00	0.05	0.40	0.21	0.49	2.29	3.37	2.14	0.03	0.00	0.05	0.43	0.02	0.55	2.06	0.52	2.13	0.04	0.00	0.05	صعدة
AL-Mahweet		0.44	0.17	0.55	2.62	2.32	2.66	0.02	0.00	0.03	0.41	0.08	0.57	2.45	1.31	2.60	0.02	0.00	0.03	0.51	0.04	0.66	2.60	1.27	2.66	0.03	0.00	0.03	المحويت
AL-Maharah		0.18	0.11	0.20	0.92	1.52	0.83	0.03	0.00	0.04	0.17	0.09	0.21	0.90	1.49	0.82	0.03	0.00	0.04	0.19	0.03	0.24	0.82	0.79	0.82	0.03	0.00	0.04	المهرة
Ma'arib		0.28	0.05	0.38	1.59	0.64	1.74	0.03	0.00	0.03	0.28	0.04	0.39	1.59	0.59	1.73	0.02	0.00	0.03	0.32	0.00	0.41	1.55	0.04	1.62	0.02	0.00	0.03	مأرب
AL-Jawf		0.20	0.06	0.26	1.22	0.83	1.28	0.01	0.00	0.01	0.21	0.04	0.29	1.29	0.58	1.39	0.01	0.00	0.01	0.21	0.01	0.27	1.09	0.35	1.12	0.01	0.00	0.01	الجوف
Amran		0.64	0.23	0.81	3.73	3.13	3.82	0.04	0.00	0.05	0.60	0.10	0.83	3.50	1.61	3.75	0.04	0.00	0.06	0.73	0.02	0.96	3.65	0.46	3.80	0.05	0.00	0.06	عمران
AL-Dhalia'a		0.43	0.20	0.52	2.44	2.66	2.40	0.04	0.00	0.05	0.40	0.10	0.54	2.29	1.65	2.38	0.04	0.00	0.05	0.49	0.13	0.61	2.41	3.66	2.35	0.04	0.00	0.05	الضالع
Raima		0.19	0.02	0.26	1.16	0.28	1.29	0.00	0.00	0.00	0.00	0.00	0.00	0.00	0.00	0.00	0.00	0.00	0.00	0.00	0.00	0.00	0.00	0.00	0.00	0.00	0.00	0.00	ريمة
Expenditures Sub_Total		17.55	7.43	21.67	98.83	99.73	98.71	1.58	0.00	2.19	17.61	6.19	22.81	100.00	99.99	100.01	1.56	0.00	2.26	20.51	3.53	25.79	100.00	99.98	100.00	1.76	0.00	2.27	اجمالي نفقات أمانة العاصمة والمحافظات
Grand Total		99.81	99.98	99.74	98.83	99.73	98.71	100.01	100.00	100.01	99.99	100.01	99.98	100.00	99.99	100.01	99.99	100.00	100.01	100.03	100.00	99.99	100.00	99.98	100.00	100.02	100.00	99.99	الإجمالي العام للنفقات

Continued

يتبع

جدول رقم (2/21) التوزيع النسبي للإستخدامات العامة للدولة حسب التقسيم الإداري للفترة 2002-2007م (%)

Table 21 -2: State's Public Expenditures by Administrative Division for 2002 -2007 (%)

Item	Year	2007									2006									2005									السنة البيان
		الإجمالي Total			محلي Local			مركزي Centrel			الإجمالي Total			محلي Local			مركزي Centrel			الإجمالي Total			محلي Local			مركزي Centrel			
		الإجمالي	رأسمالي	جاري	الإجمالي	رأسمالي	جاري	الإجمالي	رأسمالي	جاري	الإجمالي	رأسمالي	جاري	الإجمالي	رأسمالي	جاري	الإجمالي	رأسمالي	جاري	الإجمالي	رأسمالي	جاري	الإجمالي	رأسمالي	جاري	الإجمالي	رأسمالي	جاري	
		Total	Capital	Current	Total	Capital	Current	Total	Capital	Current	Total	Capital	Current	Total	Capital	Current	Total	Capital	Current	Total	Capital	Current	Total	Capital	Current	Total	Capital	Current	
Ministries' Headquarters:		87.11	91.82	85.64	0.00	0.00	0.00	99.63	100.00	99.52	84.54	92.44	81.98	0.00	0.00	0.00	98.73	100.00	98.34	84.24	93.39	80.85	0.00	0.00	0.00	98.75	100.00	98.30	الدواوين العامة منها:
Central Subsidy		--	--	--	--	--	--	--	--	--	--	--	--	--	--	--	--	--	--	--	--	--	--	--	--	--	--	--	دعم مركزي
Sana'a City		1.37	2.57	0.99	10.64	31.40	6.83	0.03	0.00	0.04	1.54	2.15	1.35	9.84	28.45	7.07	0.15	0.00	0.19	1.38	1.51	1.34	8.73	22.81	6.76	0.12	0.00	0.16	أمانة العاصمة
Sana'a Governorate		0.56	0.25	0.66	4.38	3.10	4.62	0.01	0.00	0.02	0.68	0.26	0.81	4.30	3.38	4.44	0.06	0.00	0.08	0.67	0.14	0.87	4.25	2.05	4.56	0.06	0.00	0.08	صنعاء
Aden		0.95	0.57	1.07	6.91	6.95	6.91	0.09	0.00	0.11	1.29	0.51	1.54	7.31	6.76	7.40	0.25	0.00	0.33	1.39	0.54	1.70	7.52	8.16	7.42	0.30	0.00	0.41	عدن
Taiz		1.50	0.54	1.79	11.73	6.66	12.66	0.03	0.00	0.04	1.89	1.03	2.17	12.60	13.61	12.45	0.10	0.00	0.14	1.94	0.79	2.36	12.65	11.95	12.75	0.10	0.00	0.14	تعز
Hudaidah		0.94	0.55	1.06	7.29	6.77	7.39	0.03	0.00	0.04	1.16	0.53	1.36	7.55	7.04	7.62	0.08	0.00	0.11	1.21	0.55	1.46	7.76	8.24	7.69	0.08	0.00	0.11	الحديدة
Hadhramot		0.97	0.43	1.14	7.49	5.23	7.90	0.03	0.00	0.04	1.25	0.38	1.53	7.92	5.02	8.35	0.12	0.00	0.16	1.35	0.75	1.57	8.43	11.38	8.02	0.12	0.00	0.17	حضرموت
Ibb		1.02	0.45	1.20	8.06	5.55	8.53	0.01	0.00	0.02	1.21	0.44	1.46	8.06	5.80	8.39	0.07	0.00	0.09	1.27	0.45	1.57	8.26	6.73	8.48	0.07	0.00	0.09	إب
Abyan		0.55	0.16	0.67	4.29	1.98	4.72	0.02	0.00	0.02	0.69	0.16	0.86	4.52	2.17	4.88	0.05	0.00	0.06	0.70	0.14	0.90	4.47	2.08	4.81	0.05	0.00	0.06	أبين
Dhamar		0.69	0.29	0.82	5.44	3.49	5.80	0.01	0.00	0.01	0.85	0.39	1.00	5.72	5.15	5.81	0.04	0.00	0.05	0.85	0.25	1.07	5.60	3.72	5.87	0.04	0.00	0.05	ذمار
Shabwah		0.42	0.12	0.51	3.25	1.44	3.59	0.01	0.00	0.02	0.49	0.10	0.61	3.16	1.32	3.43	0.04	0.00	0.05	0.50	0.08	0.65	3.16	1.21	3.44	0.04	0.00	0.05	شبوثة
Hajjah		0.65	0.37	0.74	5.09	4.47	5.20	0.01	0.00	0.02	0.74	0.25	0.90	4.86	3.27	5.10	0.05	0.00	0.06	0.75	0.19	0.95	4.82	2.82	5.11	0.05	0.00	0.06	حجة
AL-Baidha		0.32	0.20	0.35	2.44	2.50	2.43	0.01	0.00	0.01	0.34	0.06	0.43	2.18	0.76	2.39	0.03	0.00	0.03	0.37	0.09	0.47	2.28	1.43	2.40	0.03	0.00	0.05	البيضاء
Lahj		0.67	0.19	0.82	5.22	2.31	5.75	0.01	0.00	0.02	0.81	0.19	1.01	5.32	2.56	5.73	0.06	0.00	0.07	0.84	0.18	1.09	5.41	2.67	5.79	0.06	0.00	0.08	لحج
Sa'adah		0.34	0.38	0.33	2.65	4.61	2.29	0.01	0.00	0.02	0.35	0.19	0.40	2.23	2.52	2.19	0.03	0.00	0.04	0.37	0.18	0.44	2.33	2.65	2.29	0.03	0.00	0.04	صعدة
AL-Mahweet		0.33	0.16	0.38	2.56	1.96	2.67	0.00	0.00	0.01	0.39	0.22	0.45	2.65	2.85	2.61	0.02	0.00	0.02	0.40	0.14	0.49	2.63	2.11	2.70	0.02	0.00	0.02	المحويت
AL-Maharah		0.13	0.10	0.14	0.99	1.25	0.94	0.01	0.00	0.01	0.15	0.08	0.18	0.91	1.06	0.89	0.02	0.00	0.03	0.15	0.11	0.17	0.94	1.74	0.83	0.02	0.00	0.03	المهرة
Ma'arib		0.27	0.18	0.30	2.10	2.22	2.08	0.01	0.00	0.01	0.30	0.15	0.34	1.94	2.00	1.93	0.02	0.00	0.03	0.29	0.11	0.35	1.84	1.64	1.87	0.02	0.00	0.02	مأرب
AL-Jawf		0.19	0.11	0.21	1.45	1.29	1.48	0.00	0.00	0.01	0.20	0.05	0.25	1.36	0.64	1.47	0.01	0.00	0.01	0.21	0.05	0.26	1.38	0.82	1.46	0.01	0.00	0.01	الجوف
Amran		0.50	0.26	0.57	3.89	3.19	4.02	0.01	0.00	0.01	0.57	0.23	0.68	3.79	3.08	3.90	0.03	0.00	0.05	0.59	0.23	0.73	3.86	3.53	3.91	0.03	0.00	0.05	عمران
AL-Dhalia'a		0.32	0.17	0.36	2.47	2.11	2.54	0.01	0.00	0.01	0.37	0.17	0.44	2.41	2.24	2.44	0.03	0.00	0.04	0.36	0.12	0.44	2.34	1.81	2.42	0.02	0.00	0.02	الضالع
Raima		0.21	0.13	0.23	1.64	1.54	1.66	0.00	0.00	0.00	0.20	0.03	0.26	1.35	0.34	1.50	0.01	0.00	0.01	0.20	0.03	0.26	1.32	0.44	1.44	0.01	0.00	0.01	ريمة
Expenditures Sub_Total		12.90	8.18	14.34	99.98	100.02	100.01	0.35	0.00	0.49	15.47	7.57	18.03	99.98	100.02	99.99	1.27	0.00	1.65	15.79	6.63	19.14	99.98	99.99	100.02	1.28	0.00	1.71	اجمالي نفقات أمانة العاصمة والمحافظات
Grand Total		100.01	100.00	99.98	99.98	100.02	100.01	99.98	100.00	100.01	100.01	100.01	99.98	100.02	99.99	100.00	100.00	99.99	100.03	100.02	99.99	99.98	99.99	100.02	100.03	100.00	100.01	100.01	الإجمالي العام للنفقات

جدول رقم (3/21) معدل النمو السنوي للإستخدامات العامة للدولة حسب التقسيم الإداري للفترة 2002-2007م (%)

Table 21-3: Annual Growth of Expenditures by Administrative Division for 2002 -2007 (%)

Item	Year	2004									2003									2002									البيان السنة
		الإجمالي Total			محلي Local			مركزي Centrel			الإجمالي Total			محلي Local			مركزي Centrel			الإجمالي Total			محلي Local			مركزي Centrel			
		الإجمالي	رأسمالي	جاري	الإجمالي	رأسمالي	جاري	الإجمالي	رأسمالي	جاري	الإجمالي	رأسمالي	جاري	الإجمالي	رأسمالي	جاري	الإجمالي	رأسمالي	جاري	الإجمالي	رأسمالي	جاري	الإجمالي	رأسمالي	جاري	الإجمالي	رأسمالي	جاري	
		Total	Capital	Current	Total	Capital	Current	Total	Capital	Current	Total	Capital	Current	Total	Capital	Current	Total	Capital	Current	Total	Capital	Current	Total	Capital	Current	Total	Capital	Current	
Ministries' Headquarters:		14.53	4.57	20.05	0.00	0.00	0.00	14.66	5.45	18.77	36.96	68.43	24.12	0.00	0.00	0.00	30.84	66.74	19.36	14.22	21.74	11.41	--	--	--	--	--	--	الدواوين العامة منها:
Central Subsidy		--	--	--	--	--	--	--	--	--	--	--	--	--	--	--	--	--	--	--	--	--	--	--	--	--	--	--	دعم مركزي
Sana'a City		13.09	6.63	16.67	13.34	6.63	17.63	10.57	0.00	10.57	30.49	118.64	6.72	32.32	118.64	5.65	14.05	0.00	14.05	58.54	654.48	30.71	--	--	--	--	--	--	أمانة العاصمة
Sana'a Governorate		-3.90	1.34	-4.33	-5.51	1.34	-6.12	16.02	0.00	16.02	2.94	89.17	-0.76	1.97	89.17	-2.05	16.67	0.00	16.67	10.55	8.20	10.66	--	--	--	--	--	--	صنعاء
Aden		10.94	-11.31	15.18	10.00	-11.31	15.55	14.19	#DIV/0!	14.19	29.93	428.29	13.61	31.30	436.14	9.72	25.42	-100.00	25.73	0.27	124.04	-1.95	--	--	--	--	--	--	عدن
Taiz		12.14	14.91	11.88	12.09	14.91	11.81	12.99	0.00	12.99	6.11	168.99	0.47	5.87	168.99	-0.14	10.01	0.00	10.01	18.31	47.01	17.51	--	--	--	--	--	--	تعز
Hudaidah		16.85	38.74	14.19	16.77	38.74	13.85	17.92	0.00	17.92	8.69	107.48	2.74	8.16	107.48	1.70	15.70	0.00	15.70	21.27	205.71	17.02	--	--	--	--	--	--	الحديدة
Hadhrmot		16.77	39.58	14.46	16.11	39.58	13.43	22.62	0.00	22.62	15.93	556.25	7.01	14.99	556.25	5.11	25.03	0.00	25.03	5.94	-56.50	8.51	--	--	--	--	--	--	حضرموت
Ibb		17.91	112.99	11.17	18.27	112.99	11.12	11.87	0.00	11.87	8.03	195.87	3.38	7.78	195.87	2.84	12.43	0.00	12.43	11.88	-55.02	16.16	--	--	--	--	--	--	إب
Abyan		16.06	58.47	13.45	16.56	58.47	13.76	9.73	0.00	9.73	10.34	883.33	4.61	9.92	883.33	3.76	16.01	0.00	16.01	6.11	-53.25	7.00	--	--	--	--	--	--	أبين
Dhamar		17.85	74.31	14.75	17.93	74.31	14.68	16.21	0.00	16.21	12.22	36100.00	6.41	12.21	36100.00	6.11	12.37	0.00	12.37	9.83	-99.75	18.03	--	--	--	--	--	--	ذمار
Shabwah		21.02	601.79	13.03	21.34	601.79	12.66	17.28	0.00	17.28	13.05	-60.28	16.00	12.93	-60.28	16.13	14.49	0.00	14.49	0.91	-28.79	2.63	--	--	--	--	--	--	شبوة
Hajjah		11.83	42.24	9.88	11.56	42.24	9.45	15.89	0.00	15.89	13.12	7760.00	6.39	13.62	7760.00	6.40	6.23	0.00	6.23	14.49	-96.86	18.12	--	--	--	--	--	--	حجة
AL-Baidha		13.55	-13.17	17.34	13.86	-13.17	18.07	9.69	0.00	9.69	21.94	785.71	8.63	20.50	785.71	6.22	42.77	0.00	42.77	10.10	-47.50	12.25	--	--	--	--	--	--	البيضاء
Lahj		15.38	79.70	12.83	15.38	79.70	12.62	15.46	0.00	15.46	6.32	163.11	3.86	5.36	163.11	2.73	20.87	0.00	20.87	5.67	-63.08	8.84	--	--	--	--	--	--	لحج
Sa'adah		10.74	-5.68	13.93	10.55	-5.68	14.05	12.84	0.00	12.84	24.74	1872.00	5.56	25.87	1872.00	4.72	13.72	0.00	13.72	7.28	-84.66	14.39	--	--	--	--	--	--	صعدة
AL-Mahweet		23.08	126.70	16.34	23.59	126.70	16.50	13.46	0.00	13.46	6.90	213.11	2.51	6.83	213.11	2.21	8.33	0.00	8.33	22.02	12.96	22.23	--	--	--	--	--	--	المحويت
AL-Marah		18.15	30.73	15.62	18.66	30.73	15.66	15.46	0.00	15.46	21.50	473.68	4.84	23.92	473.68	3.67	10.11	0.00	10.11	-8.63	-59.57	-4.18	--	--	--	--	--	--	المهرة
Ma'arib		17.44	36.78	16.60	15.91	36.78	14.92	36.31	0.00	36.31	15.62	4250.00	10.93	15.99	4250.00	10.89	11.35	0.00	11.35	6.11	-98.23	13.54	--	--	--	--	--	--	مأرب
AL-Jawf		9.23	83.53	5.10	9.25	83.53	4.99	8.51	0.00	8.51	33.36	400.00	28.14	34.25	400.00	28.84	9.30	0.00	9.30	45.73	-74.24	56.08	--	--	--	--	--	--	الجوف
Amran		22.22	148.31	15.34	23.33	148.31	15.98	7.05	0.00	7.05	8.81	972.73	3.72	8.51	972.73	3.06	13.04	0.00	13.04	13.18	-85.23	17.31	--	--	--	--	--	--	عمران
AL-Dhalia'a		22.19	106.64	14.96	23.17	106.64	15.24	12.36	0.00	12.36	8.41	36.93	6.51	7.79	36.93	5.66	15.06	0.00	15.06	4.49	-47.77	11.95	--	--	--	--	--	--	الضالع
Raima		0.00	0.00	0.00	0.00	0.00	0.00	0.00	0.00	0.00	0.00	0.00	0.00	0.00	0.00	0.00	0.00	0.00	0.00	0.00	0.00	0.00	--	--	--	--	--	--	ريمة
Expenditures Sub_Total		15.54	27.79	14.02	15.61	27.79	13.94	14.75	#DIV/0!	14.75	13.70	203.82	5.55	13.32	204.20	4.35	17.79	-100.00	17.86	13.24	12.90	13.25	--	--	--	--	--	--	اجمالي نفقات أمانة العاصمة والمحافظات
Grand Total		14.71	6.00	18.68	15.61	27.79	13.94	14.66	5.45	18.68	32.20	73.20	19.33	13.32	204.20	4.35	30.61	66.73	19.32	14.01	21.40	11.88	--	--	--	--	--	--	الإجمالي العام للنفقات

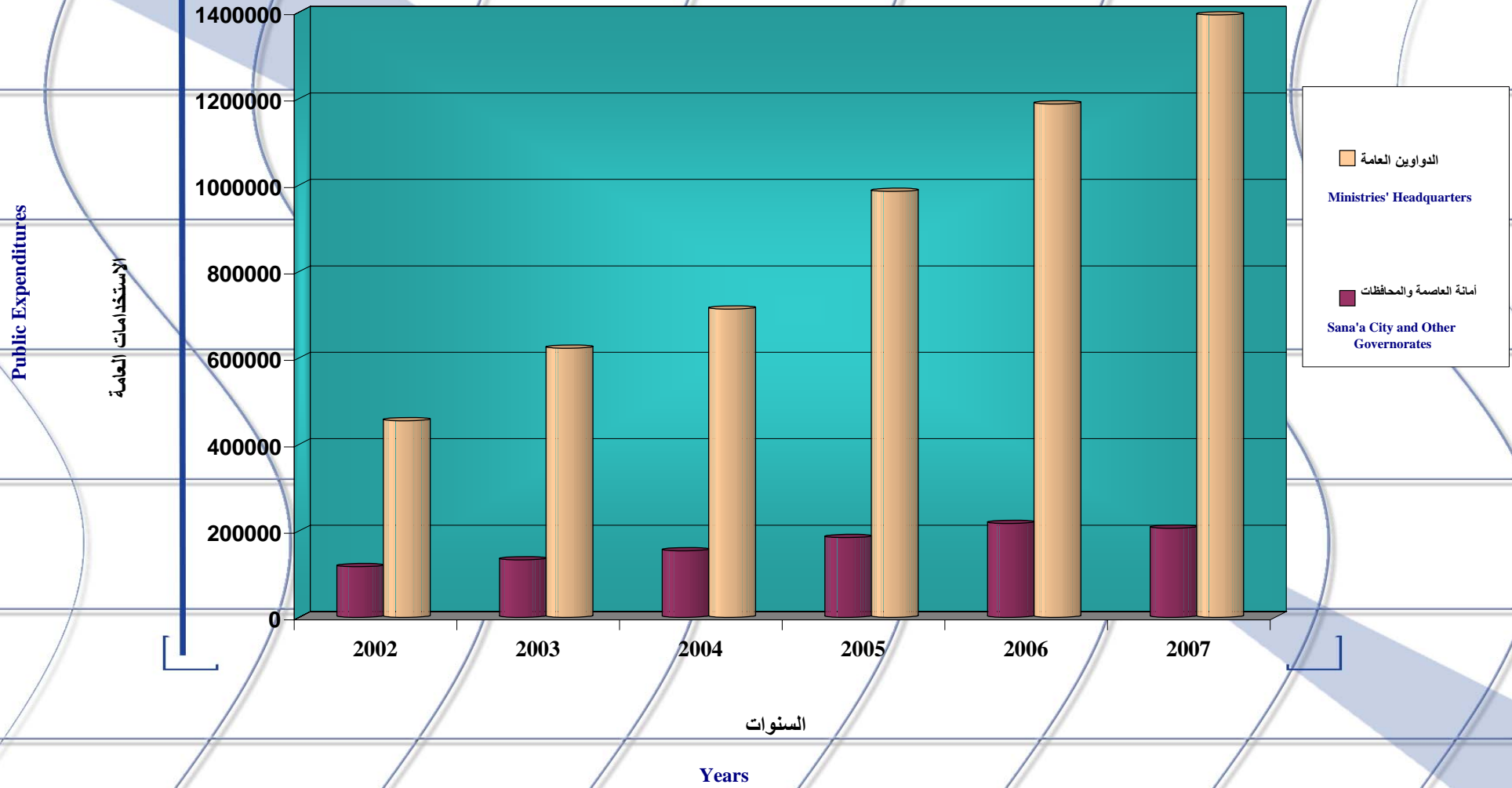
جدول رقم (3/21) معدل النمو السنوي للإستخدامات العامة للدولة حسب التقسيم الإداري للفترة 2002-2007م (%)

Table 21-3: Annual Growth of Expenditures by Administrative Division for 2002 -2007 (%)

Item	Year	2007									2006									2005									السنة البيان
		الإجمالي Total			محلي Local			مركزي Centrel			الإجمالي Total			محلي Local			مركزي Centrel			الإجمالي Total			محلي Local			مركزي Centrel			
		الإجمالي	رأسمالي	جاري	الإجمالي	رأسمالي	جاري	الإجمالي	رأسمالي	جاري	الإجمالي	رأسمالي	جاري	الإجمالي	رأسمالي	جاري	الإجمالي	رأسمالي	جاري	الإجمالي	رأسمالي	جاري	الإجمالي	رأسمالي	جاري	الإجمالي	رأسمالي	جاري	
		Total	Capital	Current	Total	Capital	Current	Total	Capital	Current	Total	Capital	Current	Total	Capital	Current	Total	Capital	Current	Total	Capital	Current	Total	Capital	Current	Total	Capital	Current	
Ministries' Headquarters:		17.33	9.90	20.04	--	--	--	14.68	9.57	16.28	20.55	7.44	26.16	--	--	--	20.12	8.05	24.47	38.15	27.15	43.46	0.00	0.00	0.00	35.59	26.52	39.19	الدواوين العامة منها:
Central Subsidy		--	--	--	--	--	-2.47	-1.02	-2.55	--	--	--	--	--	--	17.38	32.07	16.64	0	0	0	0	0	0	21.45	5.92	22.35	دعم مركزي	
Sana'a City		0.83	32.10	-15.30	8.45	32.10	-5.76	-73.04	0.00	-73.04	33.94	54.76	25.26	32.53	54.76	22.00	49.41	0.00	49.41	15.22	1.15	22.33	15.44	1.15	23.72	12.88	0.00	12.88	أمانة العاصمة
Sana'a Governorate		-5.18	9.93	-6.72	2.21	9.93	1.33	-76.03	0.00	-76.03	20.38	104.20	15.56	19.09	104.20	13.72	34.28	0.00	34.28	18.50	-19.21	21.77	19.23	-19.21	22.93	11.15	0.00	11.15	صنعاء
Aden		-16.01	22.98	-20.19	-5.13	22.98	-8.96	-61.16	0.00	-61.16	11.55	2.81	12.57	14.40	2.81	16.18	1.09	0.00	1.09	8.16	-11.19	11.00	10.73	-11.19	15.11	-0.31	0.00	-0.31	عدن
Taiz		-10.04	-41.43	-5.23	-6.60	-41.43	-0.91	-70.24	0.00	-70.24	17.46	41.35	14.50	17.11	41.35	13.92	23.97	0.00	23.97	23.40	56.61	20.23	24.58	56.61	21.31	4.98	0.00	4.98	تعز
Hudaidah		-7.38	15.12	-10.23	-3.10	15.12	-5.62	-62.37	0.00	-62.37	14.80	5.92	16.03	14.33	5.92	15.60	21.07	0.00	21.07	18.39	11.88	19.35	19.21	11.88	20.40	8.16	0.00	8.16	الحديدة
Hadramot		-11.42	24.56	-14.31	-5.17	24.56	-7.83	-69.67	0.00	-69.67	11.14	-45.21	21.16	10.44	-45.21	21.52	18.16	0.00	18.16	31.34	80.29	25.30	33.55	80.29	26.99	12.79	0.00	12.79	حضرموت
Ibb		-3.67	14.42	-5.43	0.40	14.42	-1.04	-76.05	0.00	-76.05	14.73	6.97	15.54	14.65	6.97	15.50	16.15	0.00	16.15	16.19	-7.74	19.44	16.35	-7.74	19.84	13.37	0.00	13.37	إب
Abyan		-8.77	9.43	-9.89	-4.80	9.43	-5.75	-62.93	0.00	-62.93	19.07	29.49	18.48	18.93	29.49	18.29	21.06	0.00	21.06	15.14	-22.64	18.40	15.33	-22.64	18.87	12.58	0.00	12.58	أبين
Dhamar		-7.31	-18.73	-5.87	-4.54	-18.73	-2.67	-67.95	0.00	-67.95	20.26	71.59	15.89	20.01	71.59	15.42	25.85	0.00	25.85	20.91	23.30	20.71	21.49	23.30	21.34	8.95	0.00	8.95	ذمار
Shabwah		-1.42	30.03	-3.09	3.30	30.03	1.76	-59.45	0.00	-59.45	17.40	35.57	16.57	17.44	35.57	16.54	16.86	0.00	16.86	16.45	-35.62	20.90	16.53	-35.62	21.38	15.53	0.00	15.53	شبوحة
Hajjah		0.44	63.87	-5.21	4.98	63.87	-0.64	-68.65	0.00	-68.65	18.71	43.56	16.91	18.55	43.56	16.61	21.29	0.00	21.29	19.68	5.55	20.85	20.28	5.55	21.60	10.97	0.00	10.97	حجة
AL-Baidha		7.02	295.92	-5.51	12.52	295.92	-0.87	-57.88	0.00	-57.88	10.32	-34.23	13.66	12.01	-34.23	15.86	-6.36	0.00	-6.36	25.86	-7.74	29.39	23.33	-7.74	26.89	57.83	0.00	57.83	البيضاء
Lahj		-6.51	7.99	-7.41	-1.64	7.99	-2.28	-73.14	0.00	-73.14	16.01	18.82	15.84	15.66	18.82	15.46	21.00	0.00	21.00	20.03	14.58	20.38	20.65	14.58	21.07	11.83	0.00	11.83	لحج
Sa'adah		12.41	118.65	-3.99	18.80	118.65	1.65	-54.21	0.00	-54.21	13.75	18.05	13.11	12.51	18.05	11.61	28.53	0.00	28.53	27.91	19.14	29.32	29.14	19.14	30.93	14.83	0.00	14.83	صعدة
AL-Mahweet		-5.77	-17.57	-3.95	-2.76	-17.57	-0.35	-70.33	0.00	-70.33	18.60	67.42	13.48	18.37	67.42	12.98	23.62	0.00	23.62	21.09	2.08	23.50	21.51	2.08	24.10	12.43	0.00	12.43	المحويت
AL-Maharah		0.19	41.61	-5.86	9.01	41.61	3.23	-48.34	0.00	-48.34	18.84	-24.52	29.72	14.04	-24.52	25.39	54.67	0.00	54.67	17.84	27.37	15.67	23.05	27.37	21.84	-10.46	0.00	-10.46	المهرة
Ma'arib		5.43	32.56	1.56	8.71	32.56	5.02	-37.76	0.00	-37.76	24.84	51.75	21.76	23.62	51.75	20.17	43.41	0.00	43.41	36.03	187.39	28.30	39.87	187.39	31.59	-4.21	0.00	-4.21	مأرب
AL-Jawf		5.89	142.42	-2.60	6.95	142.42	-1.80	-23.71	0.00	-23.71	16.65	-3.51	18.19	16.15	-3.51	17.70	32.88	0.00	32.88	36.85	9.62	39.49	36.66	9.62	39.37	43.14	0.00	43.14	الجوف
Amran		-1.49	23.90	-4.28	2.85	23.90	0.37	-69.42	0.00	-69.42	15.91	8.27	16.81	15.38	8.27	16.29	24.74	0.00	24.74	24.78	25.94	24.65	25.33	25.94	25.26	16.17	0.00	16.17	عمران
AL-Dhalia'a		-3.43	12.71	-5.44	2.89	12.71	1.53	-73.50	0.00	-73.50	26.38	53.56	23.65	21.03	53.56	17.61	148.00	0.00	148.00	11.30	-23.90	16.72	16.24	-23.90	23.07	-43.37	0.00	-43.37	الضالع
Raima		17.74	0.00	4.01	21.98	0.00	7.72	-72.44	0.00	-72.44	22.26	0.00	23.40	20.63	0.00	21.74	71.62	0.00	71.62	41.96	73.58	40.90	37.68	73.58	36.47	2366.67	0.00	2366.67	ريمة
Expenditures Sub_Total		-5.07	19.70	-8.42	0.33	19.70	-2.56	-66.39	0.00	-66.39	17.86	24.10	17.07	17.56	24.10	16.64	21.45	0.00	21.45	19.84	11.81	20.95	20.98	11.81	22.39	7.87	#DIV/0!	7.87	اجمالي نفقات أمانة العاصمة والمحافظات
Grand Total		13.87	10.64	14.91	0.33	19.70	-2.56	13.65	9.57	14.91	20.13	8.54	24.42	17.56	24.10	16.64	20.14	8.05	24.42	34.90	26.00	38.52	20.98	11.81	22.39	35.16	26.52	38.51	الإجمالي العام للنفقات

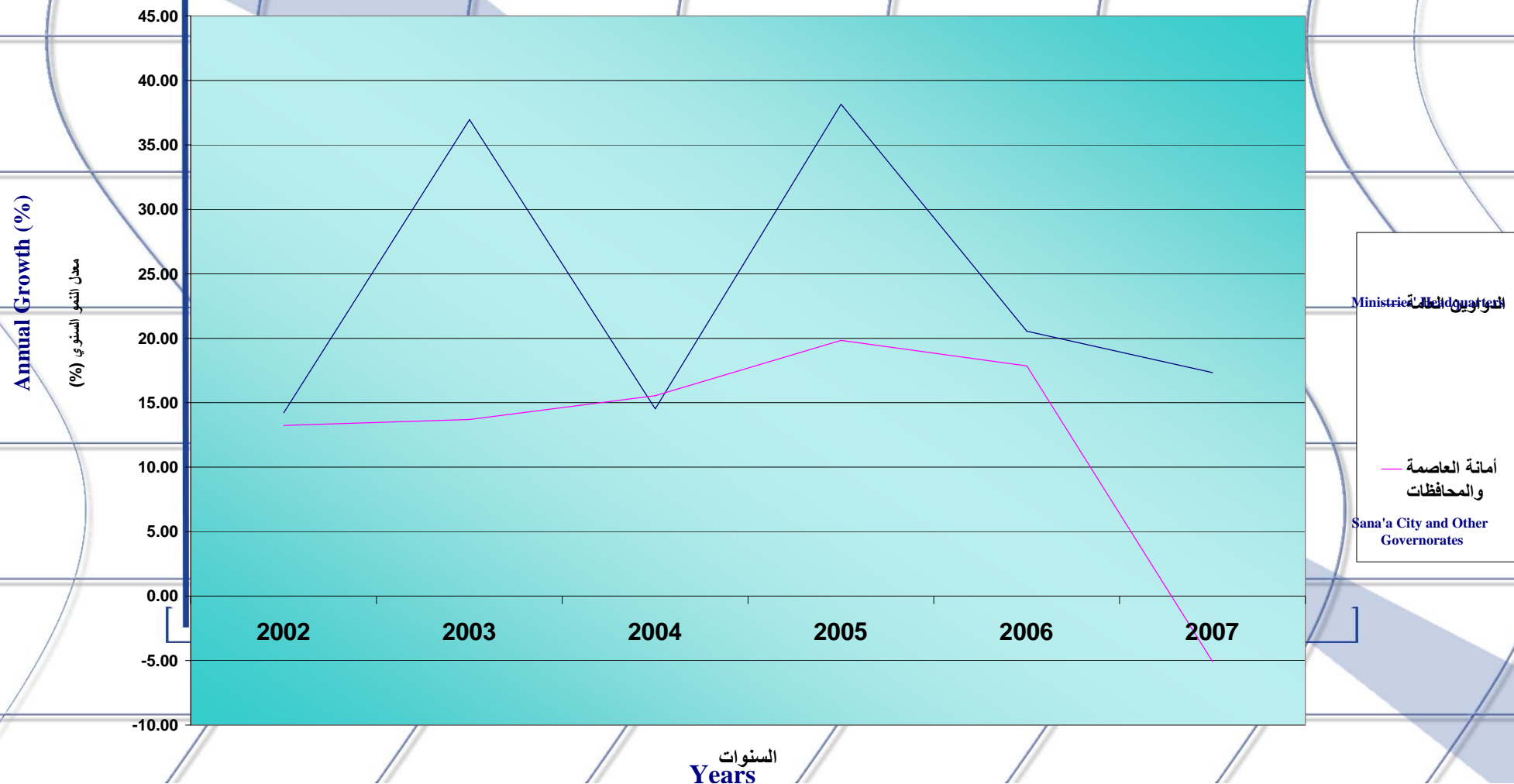
شكل (1/10) تطور الاستخدامات العامة للدولة (الدواوين العامة - أمانة العاصمة والمحافظات)
 للفترة 2002-2007م (بالمليون ريال)

Digram 10-1:Development of Public Expenditures (Ministries' Headquarters - Sana'a City & Other Governorates) for 2002 -2007 (Million Rials)



شكل (2/10) معدل النمو السنوي للاستخدامات العامة للدولة (الدواوين العامة - أمانة العاصمة والمحافظات)
 للفترة 2002-2007م (%)

Digram10 -2 :Annual Growth of Public Expenditures (Ministries' Headquarters- Sana'a City &Othir Governorates) for 2002-2007(%)



جدول رقم (3/22) معدل النمو السنوي للاستخدامات العامة للدولة حسب التقسيم الوظيفي على مستوى المجموعات الأساسية لفترة 2002-2007م (%)

Table 22-3 : Annual Growth of Expenditures according the Functional Classification by Main Group for 2000 - 2007 (%)

Item	Year	2007									2006									2005									2004									2003									2002			العنف	البيان	رقم Category
		الاجمالي			محلي			مركزي			الاجمالي			محلي			مركزي			الاجمالي			محلي			مركزي			الاجمالي			محلي			مركزي			الاجمالي	رأسملي	جاري												
		Total	Local	Central	Total	Local	Central	Total	Local	Central	Total	Local	Central	Total	Local	Central	Total	Local	Central	Total	Local	Central	Total	Local	Central	Total	Local	Central	Total	Local	Central																					
		اجملي	رأسملي	جاري	اجملي	رأسملي	جاري	اجملي	رأسملي	جاري	اجملي	رأسملي	جاري	اجملي	رأسملي	جاري	اجملي	رأسملي	جاري	اجملي	رأسملي	جاري	اجملي	رأسملي	جاري	اجملي	رأسملي	جاري	اجملي	رأسملي	جاري	اجملي	رأسملي	جاري																		
General Public Services of which:		41.25	47.06	39.65	7.80	4.91	8.61	26.08	42.51	23.03	38.01	-0.35	54.44	41.05	59.46	36.65	17.38	29.58	1.41	36.64	29.08	30.76	28.37	-20	-28.51	19.73	22.19	54.46	16.43	5.31	-24.95	16.89	52.83	370.86	3.57	22.25	78.43	15.74	30.52	302.50	3.71	22.10	22.81	21.99	خدمات الجمهور العام منها:	1						
Central Subsidies		-2.47	-1.02	-2.55	دعم مركزي	2							
Defence		-8.54	-75.79	9.96	0.00	0.00	0.00	-8.54	-75.79	9.96	35.27	58.90	29.95	0.00	0.00	0.00	58.90	29.95	14.90	-1.13	-22.39	7.33	0.00	0.00	0.00	14.90	-5.51	20.77	0.00	0.00	0.00	0.00	0.00	6.87	0.93	9.43	0.00	0.00	0.00	6.87	0.93	9.43	0.00	0.00	0.00	33.86	146.12	11.85	11.85	الدفاع	3	
Regulation and Public Security		5.48	-49.89	13.27	0.00	0.00	5.48	-49.89	13.27	30.55	111.21	23.90	0.00	0.00	0.00	111.21	23.90	11.50	-33.98	18.23	22.88	-0.20	27.23	0.00	11.50	-33.98	18.23	22.88	0.00	0.00	0.00	27.23	28.09	78.48	21.62	0.00	0.00	0.00	28.09	78.48	21.62	0.00	0.00	0.00	11.68	56.60	7.71	7.71	النظام العام والسلامة	4		
Economic Affairs		11.51	43.20	7.75	5.35	59.12	-3.52	11.62	42.85	7.93	2.40	32.08	8.96	21.27	26.36	20.47	2.13	-32.78	8.80	30.89	13.55	34.92	7.33	18.45	74.91	12.86	31.17	12.91	35.47	60.72	3.91	84.09	14.15	1266.67	4.66	62.19	2.92	87.65	-10.77	-16.59	-8.13	-8.13	الشؤون الاقتصادية	5								
Environment Protection		39.01	40.75	1.11	0.00	0.00	0.00	38.69	40.44	0.64	37.18	37.07	39.65	0.00	0.00	0.00	36.96	39.42	46.48	8.20	7.51	21.68	0.00	0.00	0.00	46.27	48.03	15.77	8.20	21.68	3194.76	34.32	4504.76	0.00	0.00	0.00	3194.76	4504.76	0.00	0.00	0.00	67.08	121.95	9.40	9.40	حماية البيئة	6					
Housing Affairs and Public Facilities		-27.06	-25.67	-40.79	-25.40	-4.68	-44.78	-27.38	-27.61	-7.74	10.52	9.56	21.04	22.76	22.02	23.47	8.47	8.53	37.80	51.93	55.93	22.06	13.10	-0.77	35.00	64.23	67.30	-26.69	34.32	37.59	14.07	99.08	271.34	14.91	4504.76	14.91	4504.76	11.01	5.26	4.90	7.52	7.52	شئون الاسكان والمجتمع المحلي	7								
Health		8.73	16.03	5.12	7.22	51.88	-0.14	9.96	7.54	12.25	15.35	-1.66	26.15	16.02	-17.04	24.17	2.86	28.95	4.11	53.90	150.98	12.87	21.34	85.83	13.32	82.45	164.71	12.22	27.96	47.15	21.28	23.67	144.23	16.52	31.98	35.78	28.90	2.13	1.75	2.27	2.27	الصحة	8									
Entertainment Cultural & Religious		30.94	64.90	10.19	29.09	79.26	8.76	31.20	63.41	10.42	29.75	38.43	24.97	28.99	50.11	22.04	29.86	37.32	11.52	5.87	-5.47	13.79	48.69	280.33	17.46	2.03	-12.20	35.88	54.50	24.76	20.26	258.82	10.37	37.48	52.46	27.15	7.86	-0.35	13.44	13.44	الترفيه والثقافة والدين	9										
Education		18.83	94.39	4.92	0.62	23.25	-1.12	61.53	128.00	25.26	17.06	32.22	14.64	14.88	39.48	13.34	22.51	29.04	16.06	10.79	25.75	8.49	14.06	35.04	12.77	4.19	21.95	-2.90	8.27	64.39	2.87	5.38	0.00	1.50	14.60	40.70	6.70	19.08	-0.27	21.35	21.35	التعليم	10									
Social Protection		10.45	29.00	8.41	21.96	90.74	8.69	6.21	-19.32	8.32	21.08	-28.21	30.98	45.01	50.00	44.08	14.14	-49.01	9.94	1.98	70.27	10.89	15.65	23.91	14.66	18.91	78.80	10.03	-10.05	-57.04	6.66	20.90	100.00	15.41	-14.87	4.85	13.62	67.64	1.95	1.95	الحماية الاجتماعية											
Total Expenditures (according to functional classification)		13.87	9.27	15.38	0.33	19.70	-2.56	13.65	8.15	15.38	20.13	9.30	24.17	17.56	24.10	16.64	20.14	8.85	34.81	6.12	18.74	15.61	27.79	13.94	14.74	5.57	18.74	32.20	73.12	19.33	13.32	204.20	4.35	30.61	66.66	19.33	14.01	21.67	11.80	11.80	إجمالي النفقات حسب التوظيف الوظيفي											
Debt Repayment		44.87	0.00	0.00	0.00	0.00	0.00	50.65	0.00	0.00	5.97	0.00	0.00	0.00	0.00	0.00	10.56	0.00	3.16	0.00	0.00	0.00	0.00	0.00	0.00	-11.15	0.00	-11.37	0.00	0.00	0.00	0.00	0.00	0.00	0.00	0.00	0.00	0.00	0.00	0.00	0.00	0.00	0.00	0.00	0.00	تسديد القروض						
Grand Total		14.21	9.27	15.38	0.03	19.70	-2.56	14.05	8.15	15.38	19.95	9.30	24.17	17.12	24.10	16.64	20.02	8.85	34.30	6.12	18.74	17.05	27.79	13.94	14.26	5.57	18.74	31.02	73.12	19.33	13.37	204.20	4.35	29.47	66.66	19.33	0.00	21.67	11.80	11.80	الإجمالي العام للنفقات											

جدول رقم (23) الإستخدامات العامة للدولة حسب التقسيم الوظيفي على مستوى الجهات للفترة 2002-2007م (بالمليون ريال)

Table 23 State Public Expenditures according to the Government Functional Classification by Agency for 2002 - 2007 (In Million Riials)

Item	Agency	Year	**2007						2006						2005						2004						2003						2002						السنة	الجهة	رقم No.	البين Item	مسلسل Series			
			الإجمالي** Total			مركزى Central			الإجمالي*** Total			مركزى Central			الإجمالي*** Total			مركزى Central			الإجمالي*** Total			مركزى Central			الإجمالي*** Total			مركزى Central																
			إجمالي	رأسى Capital	جاري Current	إجمالي	رأسى Capital	جاري Current	إجمالي	رأسى Capital	جاري Current	إجمالي	رأسى Capital	جاري Current	إجمالي	رأسى Capital	جاري Current	إجمالي	رأسى Capital	جاري Current	إجمالي	رأسى Capital	جاري Current	إجمالي	رأسى Capital	جاري Current	إجمالي	رأسى Capital	جاري Current	إجمالي	رأسى Capital	جاري Current														
General Public Services	National Institute for Administrative Sciences		362						362						198				13								27					140						16	خدمات الجمهورية العام	1	المعهد الوطني للعلوم الادارية					
	MOP	12393	48												185				302								182															17	وزارة التخطيط والتعاون الدولي			
	CSO	875	458	417	0	397	0	130	0	267	0	875	458	417	0	397	0	130	0	267	0	875	458	417	0	397	0	130	0	267	0	875	458	417	0	397	0	130				0	267	0	18	الجهاز المركزي للإحصاء
	State Property and Real State Authority	0	0	0	0	0	0	0	0	0	0	0	0	0	0	0	0	0	0	0	0	0	0	0	0	0	0	0	0	0	0	0	0	0	0	0	0	0				0	19	هيئة المساحة والاراضي والتخطيط العمراني		
	National Centre of Information	240	105	135	0	0	0	0	0	0	0	240	105	135	0	0	0	0	0	0	0	0	240	105	135	0	0	0	0	0	0	0	0	0	0	0	0	0				0	0	20	المركز الوطني للمعلومات	
	National Centre of Documents	290	176	114	0	0	0	0	0	0	0	290	176	114	0	0	0	0	0	0	0	0	290	176	114	0	0	0	0	0	0	0	0	0	0	0	0	0				0	0	21	المركز الوطني للوثائق	
	Supreme Committee of Elections	779	337	442	0	0	0	0	0	0	0	779	337	442	0	0	0	0	0	0	0	0	779	337	442	0	0	0	0	0	0	0	0	0	0	0	0	0				0	0	22	اللجنة العليا للانتخابات	
	Civil Affairs and Records Authority	1412	864	548	0	0	0	0	0	0	0	1412	864	548	0	0	0	0	0	0	0	0	1412	864	548	0	0	0	0	0	0	0	0	0	0	0	0	0				0	0	0	23	مصلحة الاحوال المدنية والسجل المدني
	Ministry of Local Administration of which:	16530	7405	9125	0	8775	0	2730	0	6045	0	16530	7405	9125	0	8775	0	2730	0	6045	0	16530	7405	9125	0	8775	0	2730	0	6045	0	16530	7405	9125	0	8775	0	2730				0	6045	0	24	وزارة الادارة المحلية منها :
	Share of General Joint Resources ***	25	الحصة من الموارد العامة المشتركة***	
Supreme Committee for Administrative Divisions	73	9	64	0	0	0	0	0	0	0	73	9	64	0	0	0	0	0	0	0	0	73	9	64	0	0	0	0	0	0	0	0	0	0	0	0	0	0	0	0	25	اللجنة العليا للتقسيم الاداري				
G. A. of Developing Yemeni Islands	94	40	54	0	0	0	0	0	0	0	94	40	54	0	0	0	0	0	0	0	0	94	40	54	0	0	0	0	0	0	0	0	0	0	0	0	0	0	0	0	26	الهيئة العامة لتنمية الجزر اليمنية				
Total	466137	108062	361075	14006	2971	11035	631259	111890	519389	72	466137	108062	361075	14006	2971	11035	631259	111890	519389	72	466137	108062	361075	14006	2971	11035	631259	111890	519389	72	466137	108062	361075	14006	2971	11035	631259	111890	519389	72	الإجمالي					
Defence	Ministry of Defence	193172	11033	182139	0	0	0	0	0	0	193172	11033	182139	0	0	0	0	0	0	0	0	193172	11033	182139	0	0	0	0	0	0	0	0	0	0	0	0	0	0	0	0	0	1	وزارة الدفاع			
	Total	193172	11033	182139	0	0	0	0	0	0	193172	11033	182139	0	0	0	0	0	0	0	0	193172	11033	182139	0	0	0	0	0	0	0	0	0	0	0	0	0	0	0	0	0	0	2	التابع		
Regulation & Public Security	Ministry of Interior	70081	3336	66745	0	0	0	0	0	0	70081	3336	66745	0	0	0	0	0	0	0	70081	3336	66745	0	0	0	0	0	0	0	0	0	0	0	0	0	0	0	0	0	0	1	وزارة الداخلية			
	Immigration, Passport and Nationality Authority	825	105	720	0	0	0	0	0	0	825	105	720	0	0	0	0	0	0	0	0	825	105	720	0	0	0	0	0	0	0	0	0	0	0	0	0	0	0	0	0	0	2	مصلحة الهجرة والجوازات والجنسية		
	Judicial Authorities	13156	13156	0	0	0	0	0	0	0	13156	13156	0	0	0	0	0	0	0	0	0	13156	13156	0	0	0	0	0	0	0	0	0	0	0	0	0	0	0	0	0	0	0	3	هيئات السلطة القضائية		
	Prison Authority	1632	444	1188	0	0	0	0	0	0	1632	444	1188	0	0	0	0	0	0	0	0	1632	444	1188	0	0	0	0	0	0	0	0	0	0	0	0	0	0	0	0	0	0	0	4	مصلحة السجون	
	Central Office of Political Security	9655	600	9055	0	0	0	0	0	0	9655	600	9055	0	0	0	0	0	0	0	0	9655	600	9055	0	0	0	0	0	0	0	0	0	0	0	0	0	0	0	0	0	0	5	الجهاز المركزي للأمن السياسي		
	Coast Guards Authority	2869	1465	1404	0	0	0	0	0	0	2869	1465	1404	0	0	0	0	0	0	0	0	2869	1465	1404	0	0	0	0	0	0	0	0	0	0	0	0	0	0	0	0	0	0	6	مصلحة خفر السواحل		
	National Security Authority	3347	0	0	0	0	0	0	0	0	3347	0	0	0	0	0	0	0	0	0	0	3347	0	0	0	0	0	0	0	0	0	0	0	0	0	0	0	0	0	0	0	0	7	جهاز الامن القومي		
	Total	101565	3347	2869	9655	1632	13156	3347	2869	9655	1632	13156	3347	2869	9655	1632	13156	3347	2869	9655	1632	13156	3347	2869	9655	1632	13156	3347	2869	9655	1632	13156	3347	2869	9655	1632	13156	3347	2869	9655	1632	13156	3347	2869	الإجمالي	

(*) Including government lending & equity in equities of local & external enterprises & corps.

(**) Provisional data.

(***) To avoid Duplication, the Grandtotal Expenditures equals the Central Authority Expenditures plus Local Authority Expenditures of which the Capital and Current Central Subsidies from the Central government to Local authorities are Subtracted.

(*) يتضمن الاقراض الحكومي والمشاركة الحكومية في أسهم رأس مال المؤسسات والعشقات المحلية والاجنبية.

(**) بيانات تقديرية.

(***) منعاً للتكرار فإن الاجمالي هو عبارة عن (مجموع النفقات المركزية مضاف إليها نفقات السلطة المحلية) مطروح منها الدعم المركزي الجاري والرأسمالي.

جدول رقم (23) الإستخدامات العامة للدولة حسب التقسيم الوظيفي على مستوى الجهات للفترة 2002-2007م (بالمليون ريال)

Table 23 : State Public Expenditures according to the Government Functional Classification by public Agency for 2002 - 2007 (In Million Riels)

Item	Agency	Year	**2007									2006									2005									2004									2003									2002			الجهة المسئلة	رقم No.	البيان Item	سلسل Series
			الإجمالي			محلى			مركزى			الإجمالي			محلى			مركزى			الإجمالي			محلى			مركزى			الإجمالي			محلى			مركزى			الإجمالي			محلى			مركزى									
			Total	رأسمى	جارى	Total	رأسمى	جارى	Total	رأسمى	جارى	Total	رأسمى	جارى	Total	رأسمى	جارى	Total	رأسمى	جارى	Total	رأسمى	جارى	Total	رأسمى	جارى	Total	رأسمى	جارى	Total	رأسمى	جارى	Total	رأسمى	جارى	Total	رأسمى	جارى	Total	رأسمى	جارى													
Entertainment, Culture & Religious	Ministry of Youth and Sports		5891			309			4939			952			1416			1144			272			4475			3795			680									1	وزارة الشباب والرياضة	1													
	General Authority of Maintaining Historical Cities		309			1549			432			137			0			0			0			309			4475			3795			137			137			2	الهيئة العامة للمحافظة على المدن التاريخية	2													
	Ministry of Culture		1549			432			1117			715			45			670			834			309			4475			3795			1117			1117			3	وزارة الثقافة	3													
	General Authority of Books		348			85			263			0			0			0			0			348			4475			3795			263			263			4	الهيئة العامة للكتاب	4													
	Ministry of Tourism		508			129			379			204			6			198			304			348			4475			3795			379			379			5	وزارة السياحة	5													
	Ministry of Information		14311			5837			8474			273			2			271			14038			348			4475			3795			8474			8474			6	وزارة الاعلام	6													
	Information Documentation Centre		57			12			45			0			0			0			0			57			4475			3795			45			45			7	مركز التوثيق الاعلامي	7													
	Direction and Guidelines Sector in Ministry of Endowment		1324			305			416			0			22			414			888			721			4475			3795			416			416			8	قطاع التوجيه والارشاد في وزارة الاوقاف	8													
	General Authority of Manuscripts		721			305			416			0			0			0			721			305			4475			3795			416			416			8	الهيئة العامة للآثار والمتاحف والمخطوطات	8													
Total		25018			11952			13066			3044			1219			1825			21974			10733			11241			19106			14725			14725				الإجمالي															
Education	MOE		159873			9797			0			0			0			0			0			0			0			0			0			0			1	وزارة التربية والتعليم	1													
	Ministry of Higher Education		9797			159873			0			0			0			0			0			0			0			0			0			0			2	وزارة التعليم العالي والبحث العلمي	2													
	Sana'a University		9655			1568			8087			0			0			0			1189			14009			12045			19106			14725			14725			3	جامعة صنعاء	3													
	Aden University		6920			2386			4534			0			0			0			1189			14009			12045			19106			14725			14725			4	جامعة عدن	4													
	Taiz University		3869			1500			2369			0			0			0			1189			14009			12045			19106			14725			14725			5	جامعة تعز	5													
	Hadramout University		3448			1151			2297			0			0			0			1189			14009			12045			19106			14725			14725			6	جامعة حضرموت	6													
	Ibb University		2725			1309			1416			0			0			0			1189			14009			12045			19106			14725			14725			7	جامعة اب	7													
	Al-Hudaidah University		3776			1865			1911			0			0			0			1189			14009			12045			19106			14725			14725			8	جامعة الحديدة	8													
	Dhamar University		3789			1802			1987			0			0			0			1189			14009			12045			19106			14725			14725			9	جامعة ذمار	9													
	Amran University		882			450			432			0			0			0			1189			14009			12045			19106			14725			14725			10	جامعة عمران	10													
	High Institute for Medical Sciences		406			109			297			0			0			0			0			0			0			0			0			0			11	المعهد العالي للطب والصحة	11													
Ameen Nasher Institute for Medical Sciences		281			53			228			0			0			0			0			0			0			0			0			0			11	معهد أمين ناصر للعلوم الصحية	11														

(*) Including government lending & equity in equities of local & external enterprises & corps.

(**) Estimated Data.

(*) يتضمن الاقراض الحكومي والمشاركة الحكومية في اسهم رأس مال المؤسسات والمنشآت المحلية والاجنبية

(**) بيانات تقديرية

جدول رقم (24) إكتساب الأصول الثابتة حسب الفصول والبند ومصادر التمويل للفترة 2002-2007م (بالمليون ريال)

Table 24: Acquisition of fixed Capital by Sub-Cahpter, Item & Financing Source for 2002- 2007(In Million Rials)

Item	Year	*2007			2006			2005			2004			2003			2002			السنة	البيان	Item	Sub-Chapter
		الاجمالي***	محلي	مركزي	الاجمالي***	محلي	مركزي	الاجمالي***	محلي	مركزي	الاجمالي***	محلي	مركزي	الاجمالي***	محلي	مركزي	الاجمالي***	محلي	مركزي				
		Total***	Local	Central	Total***	Local	Central	Total***	Local	Central	Total***	Local	Central	Total***	Local	Central	Total***	Local	Central				
Acquisition of fixed Capital		279940	29651	250289	221922	25026	196896	219281	20018	199263	176938	18106	158832	155672	14202	141470	69772	4752	65020	إكتساب الأصول الثابتة	1		
Acquisition of Buildings & Constructions		225487	28228	197259	192619	24120	168499	156477	17893	138584	108806	16913	91893	79269	13300	65969	54916	4090	50826	إكتساب المباني والإنشاءات	1		
Acquisition of Machines & Equipments		32809	1134	31675	29303	906	28397	33207	1779	31428	44081	921	43160	36950	781	36169	9600	629	8971	إكتساب الماكينات والمعدات	2		
Acquisition of Other Fixed Capital		21644	289	21355	0	0	0	29597	346	29251	24051	272	23779	39453	121	39332	5256	33	5223	إكتساب أصول ثابتة أخرى	3		
Acquisition of Inventory		0	0	0	0	0	0	0	0	0	0	0	0	0	0	0	0	0	0	إكتساب المخزونات	2		
Acquisition of non- produced Assets		9813	1397	8416	5701	914	4787	3786	883	2903	1919	588	1331	2705	427	2278	2022	57	1965	إكتساب الأصول غير المنتجة	3		
Acquisition of Land		8871	1394	7477	5701	914	4787	3786	883	2903	1919	588	1331	2705	427	2278	2022	57	1965	أكتساب الاراضي	1		
Acquisition of Minings		0	0	0	0	0	0	0	0	0	0	0	0	0	0	0	0	0	0	إكتساب الأصول الجوفية	2		
Aquisition of Intengable non-Produced Assets		912	0	912	0	0	0	0	0	0	0	0	0	0	0	0	0	0	0	إكتساب أصول غير منتجة غير منظورة	3		
Aquisition of other non-Produced Assets		30	3	27	0	0	0	0	0	0	0	0	0	0	0	0	0	0	0	إكتساب أصول غير منتجة أخرى	4		
Undistributed Capital and Development Expenditures		11633	0	11633	46391	0	46391	29567	0	29567	31307	0	31307	39934	0	39934	39623	0	39623	نفقات رأسمالية واستثمارية غير موزعة			
Total		301386	31048	270338	274014	25940	248074	252634	20901	231733	210164	18694	191470	198311	14629	183682	111417	4809	106608	الاجمالي			
Source of Financing																				مصادر التمويل			
Domestic		222975	30773	192202	225206	25484	199722	204953	20901	184052	175400	18694	156706	174342	14629	159713	95604	4809	90795	تمويل محلي			
External		78411	275	78136	48808	456	48352	47681	0	47681	34764	0	34764	23969	0	23969	15813	0	15813	أجنبي			

(*) Provisional Data.

(*) بيانات تقديرية .

وحدات القطاع العام والمختلط

**Public & Public-Private
Sector Units**

جدول رقم (25) الاستخدامات والموارد لوحدات القطاع العام والمختلط للفترة 2002-2007م (بالمليون ريال)

Table 25. : Expenditures & Revenues of Public & Public-Private Sectors for 2002 -2007 (In Million Riials)

No.	Item	Year	*2007	2006	2005	2004	2003	2002	البيان	م
I: Current Expenditures & Revenues									أولاً : الاستخدامات والموارد الجارية	
Total Current Expenditures			2031619	1906852	1480018	1021366	799949	650191	جملة الاستخدامات الجارية	
1	Current Expenditures		1939830	1796953	1401575	973326	758766	612643	الاستخدامات الجارية	1
a	Cha.I:Salaries, Wages and as such		74010	71585	57001	51374	47554	41953	الباب الاول : المرتبات والاجور وما في حكمها	أ
b	Cha.II:Production Requirements and Purchases to be sold		1730612	1604636	1237439	835456	639310	505481	الباب الثاني : مستلزمات الانتاج ومشتريات بغرض البيع	ب
c	Cha.III: Transferrable and Allocated Current Expenditures		135208	120732	107135	86496	71902	65209	الباب الثالث : المصروفات الجارية التحويلية والمخصصة	ج
2	transferrb Activity Surplus of Which:		91789	109899	78443	48040	41183	37548	فائض النشاط الجاري منها:	2
	Government Share of Surplus		54419	72459	53685	25894	19997	18636	حصة الحكومة من الفائض	
Total Current Revenues			2031619	1906852	1480018	1021366	799949	650191	جملة الموارد الجارية	
1	Current Revenues		2011347	1889042	1456062	1005605	787673	633640	الموارد الجارية	1
a	Cha.I: Current Activity Revenues		1642845	1488376	1133489	783542	650481	544073	الباب الاول : ايرادات النشاط الجاري	أ
b	Cha.II: Various Revenues		302816	318915	271414	174483	102005	63007	الباب الثاني: الايرادات المتنوعة	ب
c	Cha.III: Financial Proceeds & Banknote Revenues		9657	8876	7054	6495	4335	4016	الباب الثالث: ايرادات اوراق مالية وعوائد	ج
d	Cha.IV:Transferrb Current Revenues		56029	72875	44105	41085	30852	22544	الباب الرابع: الايرادات الجارية التحويلية	د
2	Current Activity Deficit		20272	17810	23956	15761	12276	16551	عجز النشاط الجاري	2
Current Deficit Subsidy			19991	20413	13359	11214	11421	9096	اعانة سد العجز الجاري	
II: Capital Expenditures & Revenues									ثانياً : الاستخدامات والموارد الرأسمالية	
1	Capital Expenditures		223322	571612	419054	229995	223719	217944	الاستخدامات الرأسمالية	1
a	Cha.IV: Ongoing Projects		185151	89582	115292	72957	71032	79758	الباب الرابع: مشروعات قيد التنفيذ	أ
b	Cha.V: Capital Transfers		38171	482030	303762	157038	152687	138186	الباب الخامس: التحويلات الرأسمالية	ب
2	Capital Revenues		223322	571612	419054	229995	223719	217944	الموارد الرأسمالية	2
a	Cha.V: Capital Revenues		185838	126187	145670	101961	84146	74895	الباب الخامس : الإيرادات الرأسمالية	أ
b	Cha.VI: Transferrable Capital Revenues		37484	445425	273384	128034	139573	143049	الباب السادس : الإيرادات التحويلية الرأسمالية	ب
Capital Contributions to the State General Budget			67776	44845	58329	35344	37916	22758	المساهمات الرأسمالية للموازنة العامة للدولة	
III: Total Expenditures			2254941	2478464	1899072	1251361	1023668	868135	ثالثاً : الاجمالي العام للاستخدامات	
IV: Total Revenues			2254941	2478464	1899072	1251361	1023668	868135	رابعاً : الاجمالي العام للموارد	

(* Provisional Data

(*) بيانات تقديرية .

جدول رقم (26) الاستخدامات والموارد لوحدة القطاع العام الانتاجي للفترة 2002-2007م (بالمليون ريال)

Table 26 : Expenditures & Revenues of Public Production Sector for 2002 -2007 (Million Riials)

No.	Item	Year	*2007	2006	2005	2004	2003	2002	البيان	السنة	م
I: Current Expenditures & Revenues									أولاً : الاستخدامات والموارد الجارية		
Total Current Expenditures			1863273	1756390	1343028	909775	697212	561267	جملة الاستخدامات الجارية		
1	Current Expenditures		1784660	1657911	1273150	868074	661880	528923	الاستخدامات الجارية		1
a	Cha.I:Salaries, Wages and as such		47555	45232	34886	31984	28433	25083	الباب الاول : المرتبات والاجور وما في حكمها		
b	Cha.II:Production Requirements and Purchases to be sold		1640175	1529976	1167290	778286	589337	461768	الباب الثاني : مستلزمات الانتاج ومشتريات بغرض البيع		
c	Cha.III: Transferrable and Allocated Current Expenditures		96930	82703	70974	57804	44110	42072	الباب الثالث : المصروفات الجارية التحويلية والمخصصة		
2	transferrb Activity Surplus of Which:		78613	98479	69878	41701	35332	32344	فائض النشاط الجاري منها:		
	Government Share of Surplus		50864	69585	51306	24488	18996	17524	حصة الحكومة من الفائض		
Total Current Revenues			1863273	1756390	1343028	909775	697212	561267	جملة الموارد الجارية		
1	Current Revenues		1860282	1742885	1335440	902291	691606	551193	الموارد الجارية		1
a	Cha.I: Current Activity Revenues		1503302	1369594	1022321	691731	566278	471927	الباب الاول :ايرادات النشاط الجاري		
b	Cha.II: Various Revenues		300149	316981	268525	172172	100120	61150	الباب الثاني: الايرادات المتنوعة		
c	Cha.III: Financial Proceeds & Banknote Revenues		9317	8570	6806	6038	4057	3811	الباب الثالث: ايرادات اوراق مالية وعوائد		
d	Cha.IV: transferrb Current Revenues		47514	47740	37788	32350	21151	14305	الباب الرابع : الايرادات الجارية التحويلية		
2	Current Activity Deficit		2991	13505	7588	7484	5606	10074	عجز النشاط الجاري		
Current Deficit Subsidy			2804	3383	1638	1569	1431	1355	اعانة سد العجز الجاري		
II: Capital Expenditures & Revenues									ثانياً : الاستخدامات والموارد الرأسمالية		
1	Capital Expenditures		169309	489316	349219	181730	175072	176561	الاستخدامات الرأسمالية		1
a	Cha.IV: Ongoing Projects		142826	70365	98135	55056	52820	61962	الباب الرابع: مشروعات قيد التنفيذ		
b	Cha.V: Capital Transfers		26483	418951	251084	126674	122252	114599	الباب الخامس: التحويلات الرأسمالية		
2	Capital Revenues		169309	489316	349219	181730	175072	176561	الموارد الرأسمالية		
a	Cha.V: Capital Revenues		139790	93349	106825	78615	63135	56093	الباب الخامس : الايرادات الرأسمالية		
b	Cha.VI: Transferrable Capital Revenues		29519	395967	242394	103115	111937	120468	الباب السادس : الايرادات التحويلية الرأسمالية		
Capital Contributions to the State General Budget			41584	30188	46870	26624	27892	16105	المساهمات الرأسمالية للموازنة العامة للدولة		
III: Total Expenditures			2032582	2245706	1692247	1091505	872284	737828	ثالثاً : الاجمالي العام للاستخدامات		
IV: Total Revenues			2032582	2245706	1692247	1091505	872284	737828	رابعاً : الاجمالي العام للموارد		

(*) Provisional Data

جدول رقم (27) الاستخدامات والموارد لوحدة القطاع العام الخدمي للفترة 2002-2007م (بالمليون ريال)

Table 27 : Expenditures & Revenues of Public Service Sector for 2002 -2007 (In million Rials)

No.	Item	Year	*2007	2006	2005	2004	2003	2002	السنة	البيان	م
I: Current Expenditures & Revenues									أولاً : الاستخدامات والموارد الجارية		
Total Current Expenditures			67034	59845	51310	41719	39915	32313	جملة الاستخدامات الجارية		
1	Current Expenditures		61371	53846	47184	39517	38117	30487	الاستخدامات الجارية		1
a	Cha.I:Salaries, Wages and as such		17807	17995	14635	12530	13024	10895	الباب الاول : المرتبات والاجور وما في حكمها		
b	Cha.II:Production Requirements and Purchases to be sold		35371	28298	24143	20225	17962	15443	الباب الثاني : مستلزمات الانتاج ومشتريات بغرض البيع		
c	Cha.III: Transferrable and Allocated Current Expenditures		8193	7553	8406	6762	7131	4149	الباب الثالث : المصروفات الجارية التحويلية والمخصصة		
2	transferrb Activity Surplus of Which:		5663	5999	4126	2202	1798	1826	فائض النشاط الجاري منها:		
	Government Share of Surplus		2393	2111	1762	889	621	661	حصة الحكومة من الفائض		
Total Current Revenues			67034	59845	51310	41719	39915	32313	جملة الموارد الجارية		
1	Current Revenues		49753	55705	39812	33660	33335	26114	الموارد الجارية		
a	Cha.I: Current Activity Revenues		47348	39958	36436	29855	27705	22451	الباب الاول : ايرادات النشاط الجاري		
b	Cha.II: Various Revenues		540	842	764	737	451	651	الباب الثاني: الايرادات المتنوعة		
c	Cha.III: Financial Proceeds & Banknote Revenues		0	1	0	22	9	1	الباب الثالث: ايرادات اوراق مالية وعواد		
d	Cha.IV: transferrb Current Revenues		1865	14904	2612	3046	5170	3011	الباب الرابع : الايرادات الجارية التحويلية		
2	Current Activity Deficit		17281	4140	11498	8059	6580	6199	عجز النشاط الجاري		
Current Deficit Subsidy			17187	17030	11721	9645	9990	7741	اعانة سد العجز الجاري		
II: Capital Expenditures & Revenues									ثانياً : الاستخدامات والموارد الرأسمالية		
1	Capital Expenditures		40751	37698	32626	28014	31168	25824	الاستخدامات الرأسمالية		
a	Cha.IV: Ongoing Projects		36955	15248	14339	15558	17020	15705	الباب الرابع: مشروعات قيد التنفيذ		
b	Cha.V: Capital Transfers		3796	22450	18287	12456	14148	10119	الباب الخامس: التحويلات الرأسمالية		
2	Capital Revenues		40751	37698	32626	28014	31168	25824	الموارد الرأسمالية		
a	Cha.V: Capital Revenues		40505	26786	19440	16867	15979	13759	الباب الخامس : الايرادات الرأسمالية		
b	Cha.VI: Transferrable Capital Revenues		246	10912	13186	11147	15189	12065	الباب السادس : الايرادات التحويلية الرأسمالية		
Capital Contributions to the State General Budget			26192	14657	11459	8720	10024	6653	المساهمات الرأسمالية للموازنة العامة للدولة		
III: Total Expenditures			107785	97543	83936	69733	71083	58137	ثالثاً : الاجمالي العام للاستخدامات		
IV: Total Revenues			107785	97543	83936	69733	71083	58137	رابعاً : الاجمالي العام للموارد		

(*) Provisional Data

(*) بيانات تقديرية .

جدول رقم (28) الاستخدامات والموارد لوحدات القطاع المختلط للفترة 2002-2007م (بالمليون ريال)

Table 28 : Expenditures & Revenues of Public-Mixed Sector Units for 2002 -2007 (In million Rials)

No.	Item	Year	*2007	2006	2005	2004	2003	2002	البيان	السنة	م
I: Current Expenditures & Revenues										أولاً : الاستخدامات والموارد الجارية	
Total Current Expenditures			101312	90617	85680	69872	62822	56611	جملة الاستخدامات الجارية		
1	Current Expenditures		93799	85196	81241	65735	58769	53233	الاستخدامات الجارية		1
a	Cha.I:Salaries, Wages and as such		8648	8358	7480	6860	6097	5975	الباب الأول : المرتبات والاجور وما في حكمها		أ
b	Cha.II:Production Requirements and Purchases to be sold		55066	46362	46006	36945	32011	28270	الباب الثاني : مستلزمات الانتاج ومشتريات بغرض البيع		ب
c	Cha.III: Transferrable and Allocated Current Expenditures		30085	30476	27755	21930	20661	18988	الباب الثالث : المصروفات الجارية التحويلية والمخصصة		ج
2	transferrb Activity Surplus of Which:		7513	5421	4439	4137	4053	3378	فائض النشاط الجاري منها:		2
	Government Share of Surplus		1162	763	617	517	380	451	حصة الحكومة من الفائض		
Total Current Revenues			101312	90617	85680	69872	62822	56611	جملة الموارد الجارية		
1	Current Revenues		101312	90452	80810	69654	62732	56333	الموارد الجارية		1
a	Cha.I: Current Activity Revenues		92195	78824	74732	61956	56498	49695	الباب الأول : إيرادات النشاط الجاري		أ
b	Cha.II: Various Revenues		2127	1092	2125	1574	1434	1206	الباب الثاني: الإيرادات المتنوعة		ب
c	Cha.III: Financial Proceeds & Banknote Revenues		340	305	248	435	269	204	الباب الثالث: إيرادات أوراق مالية وعوائد		ج
d	Cha.IV: Current Transfer Revenues		6650	10231	3705	5689	4531	5228	الباب الرابع : الإيرادات الجارية التحويلية		د
2	Operation Current Deficit		0	165	4870	218	90	278	عجز النشاط الجاري		2
Current Deficit Subsidy			0	0	0	0	0	0	إعانة سد العجز الجاري		
II: Capital Expenditures & Revenues										ثانياً : الاستخدامات والموارد الرأسمالية	
1	Capital Expenditures		13262	44598	37209	20251	17479	15559	الاستخدامات الرأسمالية		1
a	Cha.IV: Ongoing Projects		5370	3969	2818	2343	1192	2091	الباب الرابع: مشروعات قيد التنفيذ		أ
b	Cha.V: Capital Transfers		7892	40629	34391	17908	16287	13468	الباب الخامس: التحويلات الرأسمالية		ب
2	Capital Revenues		13262	44598	37209	20251	17479	15559	الموارد الرأسمالية		2
a	Cha.V: Capital Revenues		5543	6052	19405	6479	5032	5043	الباب الخامس : الإيرادات الرأسمالية		أ
b	Cha.VI: Transferrable Capital Revenues		7719	38546	17804	13772	12447	10516	الباب السادس : الإيرادات التحويلية الرأسمالية		ب
Capital Contributions to the State General Budget			0	0	0	0	0	0	المساهمات الرأسمالية للموازنة العامة للدولة		
III: Total Expenditures			114574	135215	122889	90123	80301	72170	ثالثاً : الإجمالي العام للاستخدامات		
IV: Total Revenues			114574	135215	122889	90123	80301	72170	رابعاً : الإجمالي العام للموارد		

**نققات وإرادات الجهات ذات الموازانات
المستقلة والملحقة والصناديق الخاصة**
Revenues & Expenditures Of Public
Authorities having Independent &
Annexed Budgets & Special
Funds

جدول رقم (29) موارد الجهات ذات الموازنات المستقلة والملحقة المبوبة حسب التبويب الاقتصادي للموازنة العامة للفترة 2004-2007م (بالمليون ريال)

Table 29 : Revenues of Public Authorities having Independent and Annexed Budgets by Chapter & Sub-Chapter for 2004 - 2007 (In Million Rials)

Item	Year	*2007	2006	2005	2004	البيان	السنة	فصل Subcha.	باب Chapter
Current Revenues		2958	2434	2406	1846	الإجمالي العام للموارد			
Grants		171	179	105	198	المنح			الثاني
Grants from Other Governmental Levels		171	179	105	198	منح من مستويات حكومية أخرى			3
Property Income & Sales of Goods & Services		2447	1706	1942	1370	إيرادات دخل الملكية ومبيعات السلع والخدمات			الثالث
Property Income		480	780	1066	146	دخل الملكية			1
Sales of Goods & Services		1872	892	860	1200	مبيعات السلع والخدمات			2
Fines , Penalties, & Forfeits		23	3	3	7	الغرامات والجزاءات والمصادرات			3
Other Different Revenue		72	31	13	17	إيرادات أخرى متنوعة			5
Sales of non- Financial Assets		280	549	213	149	التصرف في الأصول غير المالية			الرابع
Sales of non-Produced Assets		280	549	213	149	التصرف في الأصول غير المنتجة			3
SAles of Financial Assets & Income of Liabilities		60	0	146	129	التصرف في الأصول المالية وتحمل الخصوم			الخامس
Domestic Borrowing and Bands		60	0	146	129	الإقتراض المحلي وإصدار أوراق مالية محلية			3
Total Revenues		2958	2434	2406	1846	الإجمالي العام للإيرادات			

(*) Provisional Data

جدول رقم (30) استخدامات الجهات ذات الموازنات المستقلة والملحقة المئوية حسب التبيويب الاقتصادي للموازنة العامة للفترة 2004 - 2007م (بالمليون ريال)

Table30 : Expenditures of Public Authorities having Independent and Annexed Budgets by Chapter & Sub-Chapter for 2004 - 2007 (In Million Riials)

Item	Year	*2007	2006	2005	2004	البيان	السنة	قفل	باب
								SubCha	Chapter
Total Expenditures		2958	1498	1707	1344	الإجمالي العام للإستخدامات			
Compensation of Employees		342	446	335	274	أجور وتعويضات العاملين			
Salaries, Wages and as such		327	430	322	266	1		الأول I	
Social contribution		15	16	13	8	2			
Goods , Services & Property Expenditures		757	377	352	271	نفقات على السلع والخدمات			
Goods & Services		422	246	258	179	1		الثاني II	
Maintenance		335	131	94	92	2			
Grants & Social Benefits		105	139	129	132	الإعتمادات والمنح والمنافع الإجتماعية			
Social Benefits		99	128	104	123	3		الثالث III	
Other Transfers & Cash Subsidies		6	11	25	9	4			
Acquisition of Non-financial Assets		1644	536	615	429	اكتساب أصول غير مالية			
Fixed Assets		1644	536	615	426	1		الرابع IV	
Acquisition of Inventories		0	0	0	0	2			
Acquisition non-produced Assets		0	0	0	3	3			
Financial Assets and Repayment of Liabilities		110	0	276	238	اكتساب الأصول المالية وتسديد الخصوم			
Repayment of Domestic Loans and Bonds		110	0	276	238	3		الخامس V	
Budget Surplus		0	936	699	502	فائض الموازنة			
Total		2958	2434	2406	1846	الإجمالي			

(*)Prvisional Data

(*) بيانات تقديرية

جدول رقم (31) موارد واستخدامات الجهات ذات الموازنات المستقلة والملحقة المئوية حسب تبويب موازنة الوحدات الاقتصادية لفترة 2004-2007م (بالمليون ريال)

Table 31 : Revenues & Expenditures of Public Authorities having Independent and Annexed Budgets by Chapter & Sub-Chapter for 2004 - 2007 (In Million Rials)

No.	Item	Year	*2007	2006	2005	2004	2003	2002	السنة	البيان	م
I : Current Expenditures & Revenues									أولاً : الاستخدامات والموارد الجارية		
Total Current Expenditures			97668	69060	51726	40604	35031	32521	جملة الاستخدامات الجارية		
1	Current Expenditures		24257	17878	12784	10835	8817	7914	الاستخدامات الجارية		1
a	Cha.I:Salaries, Wages and as such		1989	1372	1073	864	640	540	الباب الاول : المرتبات والاجور وما في حكمها		أ
b	Cha.II:Production Requirements and Purchases to be sold		704	399	416	357	247	209	الباب الثاني : مستلزمات الانتاج ومشتريات بغرض البيع		ب
c	Cha.III:Current Transferrable and Allocated Expenditures		21564	16107	11295	9614	7930	7165	الباب الثالث : المصروفات الجارية التحويلية والمخصصة		ج
2	Current Activity Surplus of Which:		73411	51182	38942	29769	26214	24607	فائض النشاط الجاري		2
Total Current Revenues			97668	69060	51726	40604	35031	32521	جملة الموارد الجارية		
1	Current Revenues		97668	69050	51726	40604	35031	32521	الموارد الجارية		1
a	Cha.I: Current Activity Revenues		60988	41953	31779	27609	24032	20830	الباب الاول : ايرادات النشاط الجاري		أ
b	Cha.II: Various Revenues		551	43	43	50	22	5	الباب الثاني : الايرادات المتنوعة		ب
c	Cha.III: Financial Proceeds & Banknote Revenues		2541	3286	2575	1293	1124	1041	الباب الثالث : ايرادات أوراق مالية وعوائد		ج
d	Cha.IV: Current Transferrable Revenues		33588	23768	17329	11652	9853	10645	الباب الرابع : الايرادات الجارية التحويلية		د
2	Current Activity Deficit		0	10	0	0	0	0	عجز النشاط الجاري		2
II : Capital Expenditures & Revenues									ثانياً : الاستخدامات والموارد الرأسمالية		
1	Capital Expenditures		74119	53583	44154	30684	29610	25400	الاستخدامات الرأسمالية		1
a	Cha.IV: Ongoing Projects		1827	503	647	629	219	218	الباب الرابع : مشروعات قيد التنفيذ		أ
b	Cha.V: Capital Transfers		72292	53080	43507	30055	29391	25182	الباب الخامس : التحويلات الرأسمالية		ب
2	Capital Revenues		74119	53583	44154	30684	29610	25400	الموارد الرأسمالية		2
a	Cha.V: Capital Revenues		74119	52019	41359	30172	26402	24670	الباب الخامس : الايرادات الرأسمالية		أ
b	Cha.VI: Transferrable Capital Revenues		0	1564	2795	512	3208	730	الباب السادس : الايرادات التحويلية الرأسمالية		ب
III : Total Expenditures			171787	122643	95880	71288	64641	57921	ثالثاً : الاجمالي العام للاستخدامات		
IV : Total Revenues			171787	122643	95880	71288	64641	57921	رابعاً : الاجمالي العام للموارد		

(*) Provisional Data

جدول رقم (32) موارد الصناديق الخاصة المبوبة حسب التبويب الاقتصادي للموازنة العامة للفترة 2004 - 2007م (بالمليون ريال)

Table 32 : Special Funds Revenues by Chapter & Sub-Chapter for 2004 - 2007 (In Million Rials)

Item	Year	*2007	2006	2005	2004	البيان	السنة	Item	SubCh.	Chapter
Grants		34609	28945	22077	17163	المنح				
Grants from foreign Gov.		2511	17822	5845	3401	منح من حكومات خارجية		1		
Current Grants from foreign Gov.		165	0	0	0	منح جارية من حكومات خارجية		1		
Capital Grants from foreign GOV.		2346	17822	5845	3401	منح رأسمالية من حكومات خارجية		2		
Grants from int. Organizations .		864	0	0	0	منح من منظمات دولية		2		
Capital Grants from int. Organizations .		864	0	0	0	منح رأسمالية من منظمات دولية		2		
Grants from Other Governmental Levels		31234	11123	16232	13762	منح من مستويات حكومية أخرى		3		
Current Grants		24302	6800	14816	12614	منح جارية		1		
Capital Grants		6932	4323	1416	1148	منح رأسمالية		2		
Property income , Sales of good and services and different Transfers		93	1661	806	811	إيرادات دخل الملكية ومبيعات السلع والخدمات والتحويلات المتنوعة				
Sales of goods and Services		93	41	19	24	مبيعات السلع والخدمات			2	
Administration fees		73	41	17	17	الرسوم الإدارية			2	
Sales of non - market Establishments		20	0	2	7	مبيعات عرضية للمنشآت غير السوقية			3	
Other different revenue		0	1620	787	787	إيرادات أخرى متنوعة			1	5
Sales of Financial Assets & Incurance of Liabilities		10652	11998	9304	4908	التصرف في الأصول المالية وتحمل الخصوم				
External Borrowing and Bonds other than shares		10652	11998	0	0	الإقتراض الخارجي وإصدار أوراق مالية خارجية بخلاف الأسهم			1	V
Budget Deficit		0	1	2	1032	عجز الموازنة				
Total		45354	42605	32189	23914	الإجمالي العام للموارد				

(*) Estimated Data

جدول رقم (33) استخدامات الصناديق الخاصة المبوبة حسب التبيويب الاقتصادي للموازنة العامة لفترة 2004 - 2007م (بالمليون ريال)

Table 33: Special Funds Expenditures by Chapter & Sub-Chapter for 2004 - 2007(Million Rials)

Item	Year	*2007	2006	2005	2004	السنة	البيان	فصل	باب
								Class	Chapter
Total Expenditures		45354	38159	29689	23515		الإجمالي العام للإستخدامات		
Compensation of Employees		1800	1315	721	475		أجور وتعويضات العاملين		الأول I
Salaries, Wages & as Such		986	847	707	466		المرتبات والأجور وما في حكمها	1	
Social Contribution		814	468	14	9		المساهمات الإجتماعية	2	
Goods , Services & Property Expenditures		1341	1137	945	793		نفقات على السلع والخدمات والممتلكات		الثاني II
Goods & Services		1169	1055	876	732		السلع والخدمات	1	
Maintenance		172	82	69	61		الصيانة	2	
Grants & Social Benefits		21403	18074	13503	11315		الإعتمادات والمنح والمنافع الإجتماعية		الثالث III
Cash Subsidies		850	1351	627	169		الإعانات المالية	1	
Social Benefits		20552	16293	12876	11146		المنافع الإجتماعية	2	
Other Transfers & Cash Subsidies		1	430	0	0		تحويلات وإعانات مالية أخرى	3	
Acquisition of Non-financial Assets		19885	17418	14286	10686		إكتساب أصول غير مالية		الرابع IV
Acquisition Fixed Assets		19877	17418	14279	10670		إكتساب الأصول الثابتة	1	
Acquisition non-produced Assets		8	0	7	16		إكتساب الأصول غير المنتجة	2	
Acquisition of financial Assets & Repayment of Liabilities		925	215	234	246		إكتساب الأصول المالية وتسديد الخصزم		الخامس V
Domestic Borrowing & Acquisition of financial Assets		925	215	234	246		الإقراض المحلي واكتساب أصول مالية محلية	1	
Budget Surplus		0	4446	2494	395		فائض الموازنة		
Revenue from Previous Years		0	0	6	4		الباقى من الرصيد المرحل من سنوات سابقة		
Total		45354	42605	32189	23914		الإجمالي		

جدول رقم (34) موارد واستخدامات الصناديق الخاصة المبوبة حسب تبويب موازنة الوحدات الاقتصادية للفترة 2004 - 2007م (بالمليون ريال)

Table 34 : Special Funds Revenues & Expenditures by Chapter & Sub-Chapter for 2004 - 2007 (In Million Riials)

No.	Item	Year	*2007	2006	2005	2004	السنة	البيان	م
I : Current Expenditures & Revenues							أولاً : الاستخدامات والموارد الجارية		
Total Current Expenditures			74477	61206	55986	48223	جملة الاستخدامات الجارية		
1	Current Expenditures		69835	50874	40810	35297	الاستخدامات الجارية		
a	Cha.I :Salaries, Wages and as such		3552	3941	2766	2340	الباب الاول : المرتبات والأجور وما في حكمها		
b	Cha.II :Production Requirements and Purchases to be sold		12115	2958	3386	2855	الباب الثاني : مستلزمات الإنتاج ومشتريات بغرض البيع		
c	Cha.III :Current Transferrable and Allocated Expenditures		54168	43975	34658	30102	الباب الثالث : المصروفات الجارية التحويلية والمخصصة		
2	Current Activity Surplus of Which:		4642	10332	15176	12926	فائض النشاط الجاري		
Total Current Revenues			74477	61206	55986	48223	جملة الموارد الجارية		
1	Current Revenues		74477	59998	55539	47724	الموارد الجارية		
a	Cha.I : Current Activity Revenues		56460	41485	38810	32396	الباب الاول : ايرادات النشاط الجاري		
b	Cha.II : Various Revenues		12828	12132	10736	10786	الباب الثاني : الايرادات المتنوعة		
c	Cha.III : Financial Proceeds & Banknote Revenues		4661	4887	5102	4084	الباب الثالث : ايرادات أوراق مالية وعوائد		
d	Cha.IV : Current Transferrable Revenues		528	1494	891	458	الباب الرابع : الايرادات الجارية التحويلية		
2	Current Activity Deficit		0	1208	447	499	عجز النشاط الجاري		
II : Capital Expenditures & Revenues							ثانياً : الاستخدامات والموارد الرأسمالية		
1	Capital Expenditures		9189	17844	23730	18311	الاستخدامات الرأسمالية		
a	Cha.IV : Ongoing Projects		2491	2448	917	1424	الباب الرابع : مشروعات قيد التنفيذ		
b	Cha.V : Capital Transfers		6698	15396	22813	16887	الباب الخامس : التحويلات الرأسمالية		
2	Capital Revenues		9189	17844	23730	18311	الموارد الرأسمالية		
a	Cha.V : Capital Revenues		7569	13083	17463	14123	الباب الخامس : الايرادات الرأسمالية		
b	Cha.VI : Transferrable Capital Revenues		1620	4761	6267	4188	الباب السادس : الايرادات التحويلية الرأسمالية		
III : Total Expenditures			83666	79050	79716	66534	ثالثاً : الاجمالي العام للاستخدامات		
IV : Total Revenues			83666	79050	79716	66534	رابعاً : الاجمالي العام للموارد		